

中国铝市场周度报告

2017 年 第 22 期 总第 143 期

我的有色-铝团队

日期/地区	上海	无锡	佛山	长江	南储	粤对沪升贴水
2017/6/12	13600	13590	13660	13600	13650	+60
2017/6/13	13560	13550	13640	13570	13650	+80
2017/6/14	13560	13550	13620	13570	13630	+60
2017/6/15	13340	13330	13460	13360	13410	+120
2017/6/16	13460	13460	13570	13460	13530	+110

Mymetal 评述&一周要闻

宏观：5月多项经济数据持稳 经济转稳态势确立

市场情况：本周（6.12-6.16）国内主流市场现货铝价继续下跌，市场整体成交未有明显好转。上海地区周均价为 13504 元/吨，跌幅 0.87%；无锡地区周均价 13496 元/吨，跌幅 0.85%。杭州地区周均价 13514 元/吨，跌幅为 0.87%；佛山地区本周均价 13590 元/吨，跌幅为 0.72%。天津地区周均价 13522 元/吨，跌幅为 0.72%。巩义地区本周均价 13434 元/吨，跌幅 0.94%。临沂地区本周均价 13490 元/吨，跌幅为 0.98%。重庆地区周均价 13532 元/吨，跌幅为 0.89%。沈阳地区周均价为 13532 元/吨，跌幅为 0.72%。本周国内铝价延续下跌态势，市场整体成交维持一般。前半周，由于期铝下跌明显，现货铝价随之走跌，部分持货商出现挺价惜售心态，市场整体接货意愿不强。但由于价格下跌较快，部分中间商以及下游企业逢低采购表现较为积极。临近周底，铝价出现反弹，但市场周末备货意愿不强，整体成交有限。

行业要闻：特朗普：很快将对钢材和铝倾销采取立法行动

总结与预测：本周各地区氧化铝报价坚挺，但是部分地区出现小幅度下调的现象，主要是由于部分贸易商开始出货的原因导致。目前市场成交平淡，询价较多。各氧化铝厂库存偏低，市场按需采购，供应短缺不明显。所以，我们认为氧化铝价格短期之内走稳概率较大。本周电解铝价格呈现先抑后扬走势，价格走跌主要是由于政策方面进度迟缓，以及基本面偏弱等因素影响。虽然电解铝现货库存出现下降，但从往年数据对比来看，目前电解铝库存总量依旧维持高位，并且消化库存能力有限。其次，随着需求淡季的来临，市场消费仍将逐步减弱，以上因素都将对铝价形成很大压力。短期来看，铝价或将维持弱势运行，整体表现仍显偏弱，运行区间 13400-13800 元/吨。

目 录

一、上游市场及辅料市场分析.....	3
1、进口铝土矿市场评述.....	3
2、国内铝土矿市场评述.....	3
3、国内预焙阳极市场评述.....	4
4、国内氟化铝市场评述.....	4
二、现货市场分析.....	8
1、氧化铝市场分析.....	8
2、电解铝市场分析.....	10
3、铝合金市场分析.....	12
4、铝棒市场分析.....	16
三、热点新闻.....	18
1、本周宏观要闻.....	18
2、本周行业新闻.....	18

一、上游市场及辅料市场分析

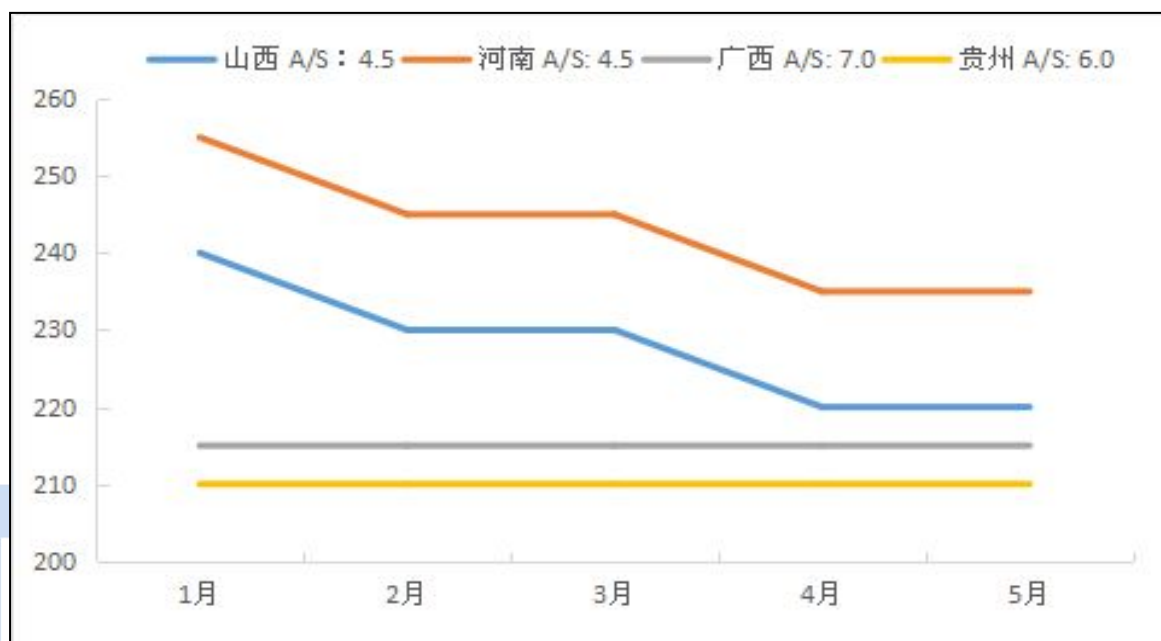
1、进口铝土矿市场评述

本周，进口铝土矿价格行情；进口铝土矿现货含税到港价：青岛港，A1: 46%，Si: 8%报 320，来自澳大利亚的高温矿；日照港 A1: 48%，Si: 5%报 425，来自几内亚；龙口港 A1: 50%，Si: 3%报 515，来自加纳；澳大利亚 A1: 52-55%，Si: 2-6%报 43；印度 A1: 46-48%，Si: 6-7%，报 37；马来西亚 AL: 40%，SI: 3%，报 39，（美元/吨）AL: 46%，SI: 5%，CIF: 45；AL: 51%，SI: 13%，FOB: 30。

2、国内铝土矿市场评述

阳泉市场 A/S: 4.5 报价 230；A/S: 5.5 报价 250（不含税价格）；AL: 60%，SI: 8%，报价 340（不含税价格）；百色市场 A1: 60-65%，Si: 9-11%报价 220（不含税价格）；贵阳 A1: 60-65%，Si: 9-11%报价 210（不含税价格）；三门峡 A1: 55-60%，Si: 12-13%报价 230（不含税价格）。本周河南、山西地区的环保检查使矿石的开采受到影响，部分私人矿山禁止开采，导致整体供应偏紧。但是由于目前市场主要依靠消耗之前国产矿的库存，所以国产矿供应短缺不明显。短期之内，我们认为国产矿的价格将继续保持稳定。

图一、国产矿价格走势图（分品位）



数据来源：我的有色网

3. 国内预焙阳极市场评述

本周国内主流地区预焙阳极价格较上周持稳，运行区间在 3800-4200 元/吨。河南、山东等地区受环保影响的阳极企业生产和开工也都恢复正常，产量较上周持稳。但下游供应方面还是依然偏紧，并未有实质性改观。主送魏桥的齐明炭素在 5 月份开始点火新增 15 万吨的产能，预期 7 月份会出产品。河北地区的阳极企业开工并未有提升，还是持续停产中，本周只有小部分企业逐步开始复产。

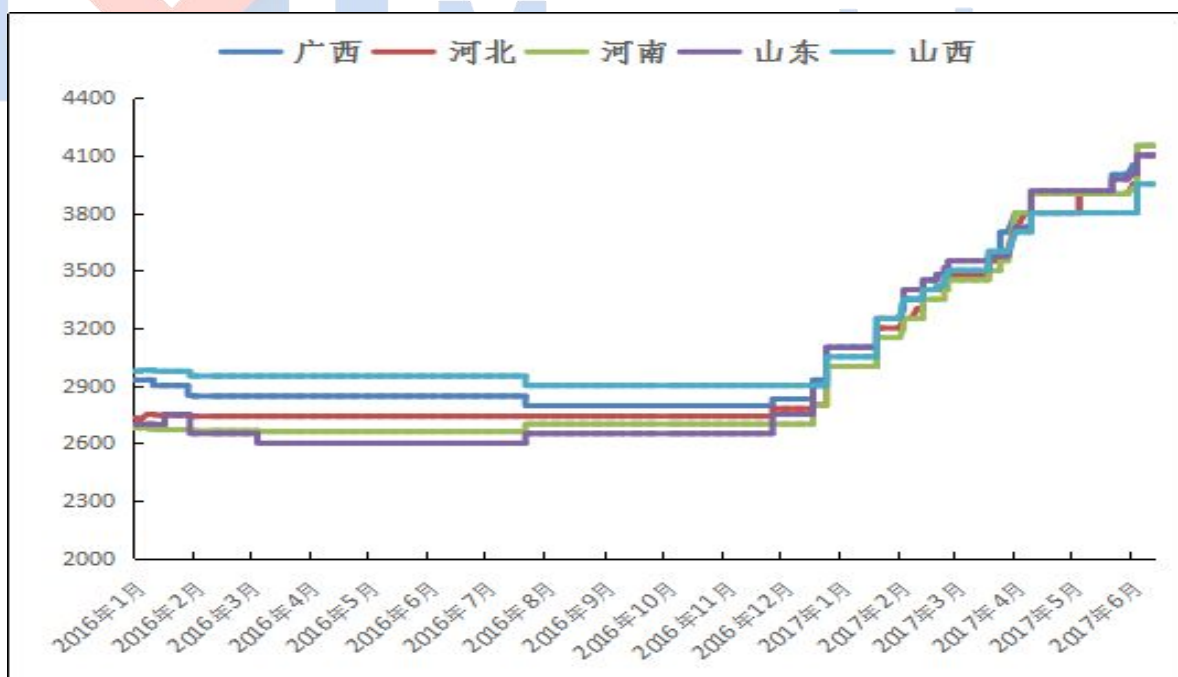
据上周消息称自 2017 年 6 月 1 日起环保部严格执行大气污染物特别排放限值中体现成本方面压力尤为严重。本周原料方面石油焦市场较上周价格整体持稳，市场出货意愿放缓。煅后焦影响还是较上周并无明显改善，市场一度紧缺。

中国铝市场周度报告

2017 年 第 22 期 总第 143 期

据我的有色网了解山东科宇是生产煅后焦产能较大的企业，现货多半送往山东地区，受环保的影响产能减半生产，现在只能保持长单供应量。成本上涨过快，利润降低，推动本月预焙阳极依然有上涨空间。沥青市场较上周震荡上行，市场货源稍有缓解，但各煤沥青厂也都无库存，下游采购积极，预计市场交投继续高位运行，目前中温沥青参考价 3350-3500 元/吨，改质沥青参考价 3800-4200 元/吨。环保依然是阳极企业现阶段面临的最大问题，虽国家供给侧对下游电解铝企业违规产能的整顿，但短期内影响并未明显，再由原料方面煅后焦产量下滑，主要生产从煅后焦开始出阳极的铝厂较市场价高 100 元左右。短期内预焙阳极预计上涨空间任在，下滑空间受限，涨幅在百元左右。

图二、2016 年-2017 年 6 月主流地区预焙阳极月度价格统计

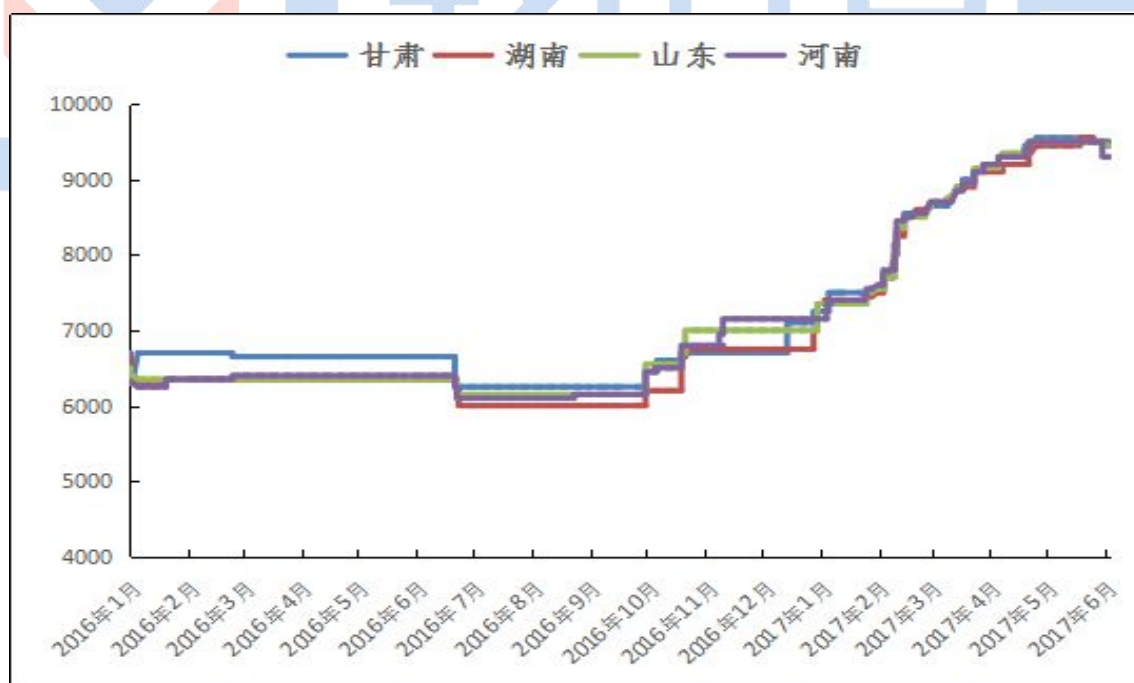


数据来源：我的有色网

4. 国内氟化铝市场评述

国内主流市场氟化铝价格行情：本周国内氟化铝各地区价格较上周稍有下跌。但据市场调研了解成交较上月弱势下行。虽之前停产检修的氟企在本月开工率也都回升，较之前市场现货供应紧张的情况随之拉回较一个平衡的状态。但下游铝厂前期采购量基本都有库存，本月需求随之降低，价格上升受限。河南市场报 9100-9300 元/吨，-200；山东市场报 9250-9450 元/吨，-150；甘肃市场报 9300-9500 元/吨，-80；湖南市场报 9300-9500 元/吨，-50；四川市场报 8900-9200 元/吨，-100；（到厂含税）。

图三、2016 年-2017 年 6 月主流地区氟化铝月度价格统计



数据来源：我的有色网

本周环保在各原料企业开工率受限持续，导致上游萤石生产开工率较低，供应依然偏紧，价格高位运行。甘肃白银中天化工 3 条生产线正常开工，部分产量

中国铝市场周度报告

2017 年 第 22 期 总第 143 期

出氢氟酸。张掖市三益化工正常开工。河南多氟多 2 条线运行，河南中色韶星 2 条线正常生产，河南未来铝业本周处于停产状态，预计下周有希望开工。山东昭和新材料和山东博涛集团生产线满负荷生产。河北平泉长城化工本周开始复产开工，但开工率只有 30%左右。四川励志环保也正常开工，环保这块影响不是很大。湖南有色本周生产线还是处于检修状态。成本方面环保对于萤石督查较严格，供应方开采受限，导致价格高位运行，反之成本的紧张使得氟化铝价格下行有一定的支撑，根据近期市场了解前期价格是有些虚高，本次下调是在预料之中的。预计本月氟化铝下行空间受限，或将震荡持稳为主。

表一、本周波罗的海国际干散货海运指数

日期	BDI	BCI	BPI	BSI	BHSI
	Baltic Dry Index	Baltic Capesize Index	Baltic Panamax Index	Baltic Supramax Index	Baltic Handysize Index
6 月 15 日	297.5	-5.5	333	2	432
6 月 14 日	303	1.5	331	-4	437
6 月 13 日	301.5	1	335	-	437.5
6 月 12 日	300.5	1.5	335	0.5	431.5

数据来源：我的钢铁网

表二、本周新加坡船舶燃油费行情

日期	IFO380 (重油)		IFO180 (重油)		MDO (轻油)	
	当日价格	涨 跌	当日价格	涨 跌	当日价格	涨 跌
	(\$/MT)	(\$/MT)	(\$/MT)	(\$/MT)	(\$/MT)	(\$/MT)
6 月 15 日	855	1277	938	690	431	6 月 15 日
6 月 14 日	865	1362	903	679	427	6 月 14 日
6 月 13 日	870	1442	865	665	424	6 月 13 日
6 月 12 日	870	1481	833	658	424	6 月 12 日

中国铝市场周度报告

2017 年 第 22 期 总第 143 期

数据来源：我的钢铁网

表三、 本周部分铝土矿船只到港情况

船名	进口量	品名	时间	港口	来源国	接收人	货代
RTM DJULPAN	57993	BAUXITE	6-6 1600	青岛港	澳大利亚	NAN SHAN	PENAVICO
JIA HUI SHAN	45508	BAUXITE	6-6 0800	青岛港	马来西亚	LU BEI	SINOTRANS
KM NAGOYA	78421	BAUXITE	6-6 1100	青岛港	几内亚	WEI QIAO	HUA HAI
OCEAN VENUS	87100	BAUXITE	6-8 1200	烟台港	巴西	ZHONG LV	PENAVICO
KATAGALAN WISDOM	77974	BAUXITE	6-13 1500	董家口港	澳大利亚	CHI PING	JIANG HAO
ABY VIRGINIA	56890	BAUXITE	6-13 1500	黄骅港	澳大利亚	WEI QIAO	SINOTRANS
POLYMNIA	75668	BAUXITE	6-13 1900	董家口港	黑山	CHI PING	JIANG HAO
IONIC KATANA	59000	BAUXITE	42902	龙口港	印度	CHI PING	ZHONG WEI

二、现货市场分析

1、氧化铝市场分析

表三、 本周主流地区氧化铝价格

日期	地区	规格	最低价	最高价	涨跌幅	备注
6月12日-6月16日	山西	A0-1	2620	2660	-30	-
	山东	A0-1	2620	2660	-30	-
	河南	A0-1	2630	2670	-30	-
	广西	A0-1	2550	2590	-30	-
	贵州	A0-1	2570	2610	-30	-
	连云港	A0-1	2750	2790	-	港口自提
	西澳 FOB	A0-1	289	293	+4	美元/吨

数据来源：我的有色网

中国铝市场周度报告

2017 年 第 22 期 总第 143 期

本周氧化铝成交价格小幅回落。部分贸易商入市意愿也不断增加，冶炼厂报价继续坚挺，但值得注意的是大单成交不多。北方市场报价于 2650-2700 元/吨，南方市场报价亦达到 2600 元/吨。从区域上看，山西氧化铝成交价格为 2620-2660 元/吨。山东氧化铝成交价格为 2620-2660 元/吨。河南氧化铝成交价格为 2630-2670 元/吨，下跌 30 元/吨。贵州氧化铝成交价格为 2570-2610 元/吨，下跌 30 元/吨。广西氧化铝成交价格为 2550-2590 元/吨，下跌 30 元/吨。进口氧化铝方面，氧化铝 FOB 澳洲报价为 289-293 美元/吨。连云港氧化铝现货价格保持稳定，成交价格报价在 2750-2790 元/吨。

港口库存：由于到货依旧偏少，港口库存本周继续小幅下滑。

表四、中国主要港口氧化铝库存统计

	连云港	鲅鱼圈	青岛港	总计
6 月 12 日	24	7	24.7	55.7
6 月 16 日	24	7.3	24	55.3
变化量	-	+0.3	-0.7	-0.4

数据来源：我的有色网

产能产量方面：东方希望晋中铝业 2 条生产线（产能各 100 万吨/年）轮流检修，预计 20 天完成；孝义田园化工（25 万吨）、泰兴（10 万吨）、华庆（10 万吨）、奥凯达（25 万吨）等企业复产完成。河南汇源复产完成。但三门峡义翔 60 万吨检修产能继续延续。中铝河南置换产能基本完成。

长单方面：2017 年 5 月上期所三月期铝结算价加权平均值为 13939.79 元/吨，以 18.5%作价 6 月份氧化铝长单价为 2578.86 元/吨，较 5 月份长单比例价下跌 56.59 元/吨。

中国铝市场周度报告

2017 年 第 22 期 总第 143 期

2、电解铝市场分析

表五、 本周（6 月 12 日~6 月 16 日）国内主流市场 A00 铝锭周均价

日期	上海	无锡	佛山	天津	沈阳	重庆	杭州	临沂	巩义	平均价
6 月 12 日	13600	13590	13660	13620	13630	13610	13610	13580	13520	13602
6 月 13 日	13560	13550	13640	13590	13600	13590	13570	13540	13470	13568
6 月 14 日	13560	13550	13620	13570	13590	13590	13560	13540	13490	13563
6 月 15 日	13340	13330	13460	13360	13380	13380	13360	13330	13280	13358
6 月 16 日	13460	13460	13570	13470	13460	13490	13470	13460	13410	13472
周均价	13504	13496	13590	13522	13532	13532	13514	13490	13434	
涨跌幅	-0.87%	-0.85%	-0.72%	-0.91%	-0.72%	-0.89%	-0.87%	-0.98%	-0.94%	

数据来源：我的有色网

本周（6.12-6.16）国内主流市场现货铝价继续下跌，市场整体成交未有明显好转。上海地区周均价为 13504 元/吨，跌幅 0.87%；无锡地区周均价 13496 元/吨，跌幅 0.85%。杭州地区周均价 13514 元/吨，跌幅为 0.87%；佛山地区本周均价 13590 元/吨，跌幅为 0.72%。天津地区周均价 13522 元/吨，跌幅为 0.72%。巩义地区本周均价 13434 元/吨，跌幅 0.94%。临沂地区本周均价 13490 元/吨，跌幅为 0.98%。重庆地区周均价 13532 元/吨，跌幅为 0.89%。沈阳地区周均价为 13532 元/吨，跌幅为 0.72%。本周国内铝价延续下跌态势，市场整体成交维持一般。前半周，由于期铝下跌明显，现货铝价随之走跌，部分持货商出现挺价惜售心态，市场整体接货意愿不强。但由于价格下跌较快，部分中间商以及下游企业逢低采购表现较为积极。临近周底，铝价出现反弹，但市场周末备货意愿不强，整体成交有限。

产能产量方面：6 月河南神火计划复产永城 350KA 电解槽，涉及电解铝产能约 6 万吨。6 月中旬广西百色银海电解铝复产，涉及产能 15 万吨。

中国铝市场周度报告

2017 年 第 22 期 总第 143 期

图四、 沪粤两地现货铝锭价格走势对比图



数据来源：我的有色网

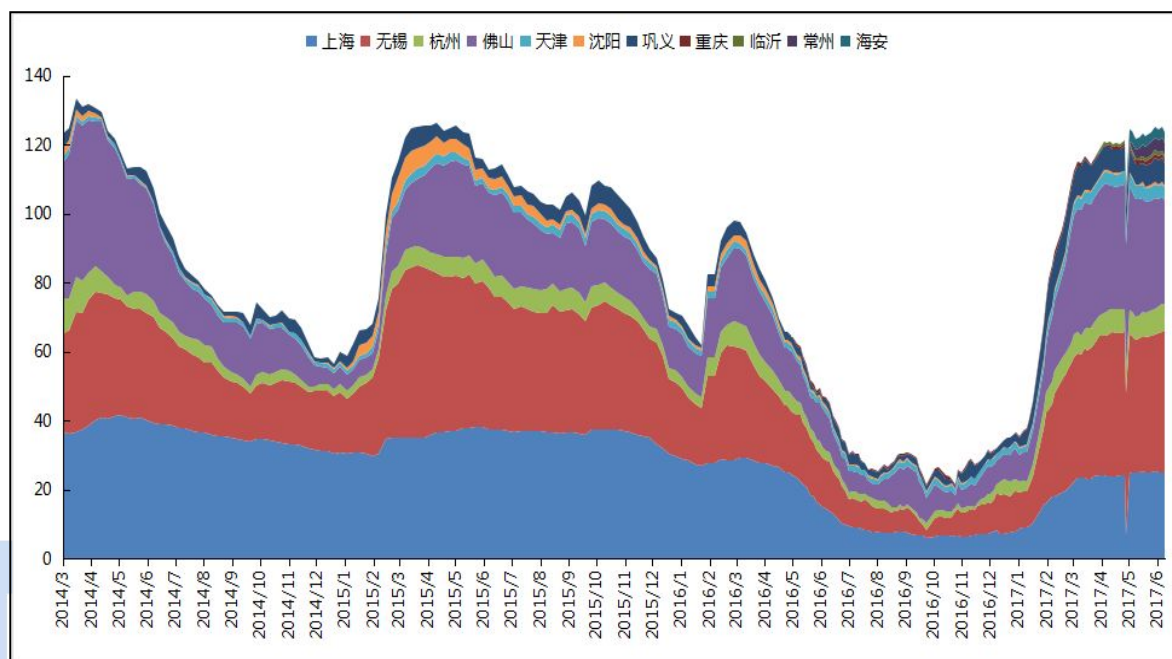
现货库存：各地区电解铝现货库存涨跌互相，库存总量出现下跌。具体数据如下：

表六 全国主要市场电解铝库存统计（17.6.8-17.6.15）

	上海	无锡	杭州	佛山	海安	天津	沈阳	巩义	重庆	临沂	常州	总计
6月8日	25.1	40.2	7.7	31.4	3	3.8	0.5	6.8	1.2	1	3.8	124.5
6月15日	24.8	40.9	8	30.3	3	3.6	0.4	6.9	1.1	0.9	3.7	123.6
变化量	-0.3	+0.7	+0.3	-1.1	0	-0.2	-0.1	+0.1	-0.1	-0.1	-0.1	-0.9

数据来源：我的有色网

图五、 国内主流市场电解铝库存统计图(万吨)



数据来源：我的有色网

3、铝合金市场分析

1. 原铝系铸造合金锭市场分析

本周 A356.2 等原铝系铸造合金锭价格本周有所下跌，较上周小跌 100 元/吨。合金厂以长单生产为主，供应较为稳定，本周暂无新增停产情况，但据贸易商消息，本周下游消费偏淡，拿货意愿不强。合金厂成交价格多参考长江、南储电解铝周均价，也有少数贸易商以长江日价出货，价格较高。

价格方面，各主流地区到货情况一般，但下游压铸厂采购以长单为主，本周偏弱，贸易商拿货意愿不强，本周价格较为平稳。其中，佛山地区 A356.2 成交价为 14300-14500 元/吨，均价 14400 元/吨，货源以云铝、沾益锆晟、百色百矿、

中国铝市场周度报告

2017年 第22期 总第143期

广州立中等品牌为主。上海、江苏等主流消费地区 A356.2 成交价为 14300-14400 元/吨，均价 14350 元/吨，货源以创新、云铝、方略等品牌为主。山东地区 A356.2 企业出厂报价为 14200-14300 元/吨，近期受环保政策影响，产量有所下滑。

图六、全国主流地区 A356.2 铝合金锭价格走势 规格：国标



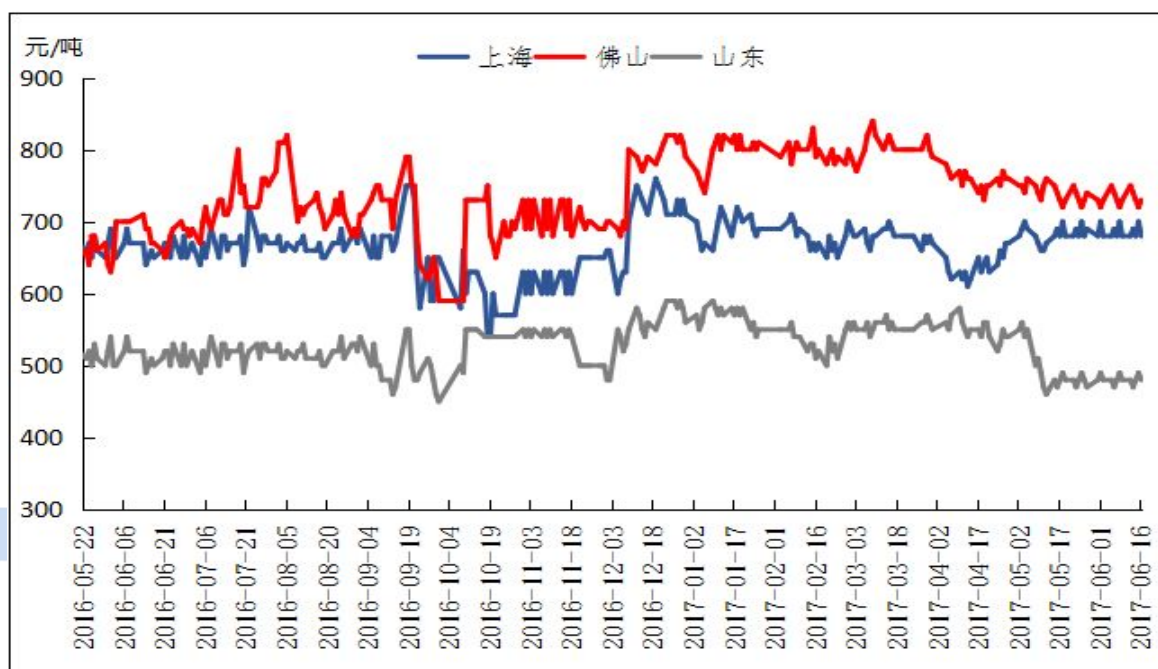
数据来源：钢联云终端

加工费方面，本周合金厂加工费报价不变，河南、山东地区加工费报至 550-620 元/吨；上海、无锡、金华等地仓库自提加工费在 700 元/吨上下。厂家直供整车含运费到厂，江苏、上海地区加价多在 700-750 元/吨；浙江金华、温州等地则要到加 700-780 元/吨区间；华南地区加价不一，普遍在 750-850 元/吨区间，但有长单客户也可低至 500-600 元/吨区间。

中国铝市场周度报告

2017年 第22期 总第143期

图七、全国主流地区 A356.2 铝合金锭加工费走势图 规格：国标



数据来源：钢联云终端

2. 再生铝合金方面

本周各地区废铝价格较上周持平，一方面现货铝锭价格经历了一轮涨跌，另一方面市场供应较多。华北地区废铝生产偏少，下游接货意愿不高。华中地区供需较为平衡，江西、湖南等地区废铝价格与上周持平。华东地区市场废铝供应较多，部分地区废铝价格较上周有所下滑。华南地区环保督查没有太大的影响，市场反应较为平淡。整个废铝供应和采购并未出现波动。

中国铝市场周度报告

2017 年 第 22 期 总第 143 期

图九、全国主流地区废铝价格



数据来源：我的有色网

本周各地区ADC12的价格出现较大的跌幅，一方面现货铝锭价格一直处于高位，导致原材料成本的上升。另一方面ADC12的价格本周确出现下跌。西南重庆地区本周13900元/吨的均价。当地再生铝合金锭生产企业纷纷减产或者直接停产，这也导致重庆地区的ADC12产量下跌。上海地区的ADC12的报价在14700-15000元/吨，较上周下跌100元/吨。广东地区没有受到环保因素的影响，报价14900元/吨，较上周持平。江苏地区平均报价在14550-14750元/吨，较上周有所下跌，主要原因来自下游压铸企业消费转淡。河北地区ADC12平均报价在13900-14100元/吨，较上周下跌100元/吨，主要受下游消费的影响。

中国铝市场周度报告

2017 年 第 22 期 总第 143 期

图十、全国主流地区国标 ADC12 价格



数据来源：我的有色网

4、铝棒市场分析

本周原铝价格呈弱势下行，其中周四有较为明显的下调，而国内各主流地区 6063 铝棒加工费在本周也有不同程度的调价举措。具体情况，加工费方面，截止本周，我的有色网对于国内各主流地区 6063 铝棒加工费调研如下：佛山 360-450 元/吨；无锡 340-430 元/吨；包头 80-170 元/吨；巩义 230-310 元/吨；临沂 300-360 元/吨；南昌 360-420 元/吨；甘肃 80-150 元/吨；成都 220-270 元/吨。

中国铝市场周度报告

2017 年 第 22 期 总第 143 期

表七、全国主流地区 6063 铝棒加工费明细 规格：φ 90-φ 178 单位：元/吨

	佛山	无锡	巩义	包头	临沂	南昌
6 月 1 日	340-420	300-400	230-330	80-170	300-360	240-320
6 月 5 日	360-440	260-350	230-330	80-170	300-360	250-350
6 月 8 日	360-440	250-340	230-330	80-170	300-360	310-420
6 月 12 日	360-460	250-340	230-330	80-170	300-360	360-450
6 月 15 日	360-450	280-380	230-310	80-170	300-360	360-420

数据来源：我的有色网

通过上表数据，我们可以看到在本周包括佛山地区、无锡地区、巩义地区及南昌地区的加工费都有调价变动。其中无锡地区调价幅度尤为突出，在本周四，周五期间，当地加工费对比上周价格每吨上调近百元每吨，其中尺寸规格在 90MM 的货源高位报价一度攀升至 450 元（自提）；佛山地区，本周当地加工费对比上周略有小幅调整，低价位货源报价稳定，而高价位目前略有每吨 10-20 元的上调，同时，当地不同尺寸规格的货源价差大致在 20-30 元/吨；南昌地区，本周当地加工费高价位报价基本无明显调整，而低价位报价相较于上周每吨有 50 元左右的上调，据我的有色网了解，当地不同尺寸规格的价差大致维持在 20 元/吨的幅度；巩义地区，本周当地高价位报价较前期略有下滑。整体来看，现阶段各主流地区加工费稳中有涨，其中包括佛山地区、无锡地区及南昌地区尺寸规格在 90MM 的货源报价要高于其他尺寸规格的货源。短期来看，部分地区加工费依旧有继续上抬的可能性。

成交情况，本周各消费地区 6063 铝棒整体交投稳中有增，伴随后半周原铝价格有较大幅度的下探，下游企业逢低采购意愿增强，部分地区市场活跃度较前两周有所提升。眼下，环保整顿依旧是提升铝水棒市场的重要因素之一，虽然部

中国铝市场周度报告

2017 年 第 22 期 总第 143 期

分地区有反馈消费渐渐开始有所下滑，但从近段时间国内铝棒的整体产量、出库量、加工费价格等数据可以看出，6063 铝水棒的市场并未有明显的萎缩。

表八、全国三大地区 6063 铝棒库存表 单位：万吨

	佛山	无锡	南昌	常州	湖州	合计
6 月 8 日	6.1	0.7	1.2	0.37	0.21	8.58
6 月 15 日	5.8	0.65	0.9	0.28	0.18	7.81
变化量	-0.3	-0.05	-0.3	-0.09	-0.03	-0.77

数据来源：我的有色网

库存方面，通过我的有色网对于国内五地 6063 铝棒显性库存统计数据可以清晰的看到，目前这五地整体库量处于减少状态，而总量对比上周有近 0.8 万吨的下滑量。自 6 月份起，佛山地区、南昌地区及无锡地区这三地的显性库存每周基本都处于减少，与此同时，前期南昌地区南储仓库爆仓的现象也开始缓解，而原先站台未掏货的集装箱也基本清空。整体来看，近期需求的提升是库存下滑的重要因素之一。

三、热点新闻

1、本周宏观要闻

5 月多项经济数据持稳 经济转稳态势确立 国家统计局 14 日公布数据显示，5 月工业增加值同比增长 6.5%，增速与上月持平；全国服务业生产指数同比增长 8.1%，增速与上月持平，继续保持在 8% 以上的较高水平；消费同比增长

中国铝市场周度报告

2017 年 第 22 期 总第 143 期

10.7%，增速与上月持平。

MLF 到期日央行开展 2900 亿元逆回购“补水”市场 在周五（6 月 16 日）有大规模中期借贷便利（MLF）到期背景下，今日央行实施大额逆回购操作为市场“补水”。6 月 16 日，央行以利率招标方式开展 2900 亿元逆回购操作，其中 7 天、14 天和 28 天品种分别为 300 亿元、1600 亿元和 1000 亿元，中标利率均与前期持平。

美国政府支出趋势下滑但赤字上升 或预示经济陷衰退 据美国财政部数据，美国 5 月联邦政府支出 3290 亿美元，同比激增 19%；但收入 2400 亿美元，仅同比上涨了 7%。这意味着 5 月联邦赤字 884 亿美元，同比大涨 68.4%，高于预期的 870 亿美元。

耶伦称加息体现美国经济进展 美联储主席耶伦北京时间周四（6 月 15 日）凌晨 02:00，美联储宣布上调利率 25 个基点，预期 1.25%，前值 1%。美联储决议声明表示，上调贴现利率 25 个基点，至 1.75%，预计 2017 年将开始缩表。与此同时，美联储重申美联储预计经济将保障 FOMC 循序渐进地加息。美联储主席耶伦在决议后的新闻发布会上表示，加息体现出美国经济取得进展，一旦时机合适，美联储将正常化资产负债表。

美国上周初请仅 23.7 万 但进口物价月率意外降 0.3% 美国截至 6 月 3 日当周初请失业金人数为 23.7 万，低于预期值 24.1 万，前值 24.5 万，上周初请数据连续第 119 周位于 30 万关口下方，连续周期为 1970 年以来最长。

美国 5 月工业产出意外持平 二季度经济面临阴影 美国 5 月制造业产出

中国铝市场周度报告

2017 年 第 22 期 总第 143 期

月率下降 0.4%，为 3 个月以来的第二次下降；预期值为上升 0.1%，前值由 1.0% 修正为 1.1%；5 月制造业产能利用率为 75.5%，不及前值 75.9%；5 月产能利用率 76.6%，不及预期值 76.8%和前值 76.7%。

2、本周行业新闻

2016 年全球十大原铝生产商 根据产量统计数据，2016 年全球十大原铝生产商依次是中国宏桥、俄罗斯铝业、力拓加铝、信发集团、中国铝业、阿联酋全球铝业、美国铝业、国家电投、东方希望和挪威海德鲁。

高朗国际第一船印度尼西亚铝土矿起航 6 月 15 日，高朗国际实业有限公司将开始发运 5.5 万吨左右印度尼西亚铝土矿，这是印尼恢复出口之后，第一船发往中国的铝土矿。

俄铝计划到 2021 年将铝产量提高 19%至 440 万吨 莫斯科 6 月 14 日消息，俄罗斯铝业(Rusal)周三称，计划到 2021 年将铝年产量从 2016 年水准提升 19%，至 440 万吨，因全球需求增加。

中铝山东公司氧化铝厂碱煮替代人工清理槽罐获成功 中铝山东有限公司氧化铝厂把打造安全环保生产流程放在突出位置，经过技术攻关，最近成功实现“碱煮”清理高洗槽，彻底改变了一直靠人工清理槽罐的传统模式，达到了物料清理不落地的环保要求，清理工期由 360 小时缩短到 240 小时，并且清理费用降低 20%。

中国铝市场周度报告

2017 年 第 22 期 总第 143 期

大摩：中铝可受惠供给侧改革 摩根士丹利发表报告，认为内地铝业供给侧改革将从三方面加强，中国铝业 盈利对铝价变化相当敏感，预计将成最受惠企业，而市场尚未反应利好，重申“增持”评级，目标价 4.30 元。

截至 6 月 9 日基金经理增持 LME 期铜净多头头寸至 55,998 手 伦敦 6 月 13 日消息，伦敦金属交易所（LME）周二公布的基本金属多空持仓头寸报告显示，截至 6 月 9 日，基金经理增持 LME 期铜净多头头寸至 55,998 手。

特朗普：很快将对钢材和铝倾销采取立法行动 周一（6 月 12 日）美国总统特朗普表示，将在钢材倾销问题上采取重大立法行动，并且很快对铝和钢材倾销采取立法行动。

共享单车回收难致垃圾成山 产生废钢等同 5 艘航母 2017 年共享单车预计投放总量极可能近 2000 万辆。这些自行车报废之后，会产生近 30 万吨废金属，相当于 5 艘航空母舰结构钢的重量。如今，成堆的单车“垃圾山”时常见诸报端，已让人担忧。

美铝重启旗下一澳洲铝冶炼厂的半数产能 外媒 6 月 9 日消息，国际铝生产商——美国铝业（Alcoa）已经重启了该公司旗下位于澳洲维多利亚州的一个铝冶炼厂的半数产能，该冶炼厂六个月前因全国范围的灯火管制而生产受阻。

中国铝市场周度报告

2017 年 第 22 期 总第 143 期

Norsk Hydro: 卡塔尔铝业公司已找到新的出口途径 据外电 6 月 9 日消息, Norsk Hydro 周五称, 卡塔尔铝业公司 (Qatalum) 已经找到新的海运路径来进行出口, 之前邻国与卡塔尔断交, 阻断了该公司的铝出口渠道。

四、总结与预测

综述: 本周各地区氧化铝报价坚挺, 但是部分地区出现小幅度下调的现象, 主要是由于部分贸易商开始出货的原因导致。目前市场成交平淡, 询价较多。各氧化铝厂库存偏低, 市场按需采购, 供应短缺不明显。所以, 我们认为氧化铝价格短期之内走稳概率较大。本周电解铝价格呈现先抑后扬走势, 价格走跌主要是由于政策方面进度迟缓, 以及基本面偏弱等因素影响。虽然电解铝现货库存出现下降, 但从往年数据对比来看, 目前电解铝库存总量依旧维持高位, 并且消化库存能力有限。其次, 随着需求淡季的来临, 市场消费仍将逐步减弱, 以上因素都将对铝价形成很大压力。短期来看, 铝价或将维持弱势运行, 整体表现仍显偏弱, 运行区间 13400-13800 元/吨。

中国铝市场周度报告

2017 年 第 22 期 总第 143 期

【免责声明】

本研究报告仅供上海钢联电子商务股份有限公司及“我的有色网”客户使用，我的有色网铝研究团队不会因接收人收到本报告而视其为该公司的当然客户。

本研究报告由我的有色网铝研究团队制作，是基于研究团队认为可靠的且目前已公开的信息撰写，我们力求但不保证该信息的准确性和完整性，客户也不应该认为该信息是准确和完整的。同时，本团队不保证文中观点或陈述不会发生任何变更，在不同时期，本团队可发出与本报告所载资料、意见及推测不一致的报告。

我的有色网铝研究团队会适时更新我们的研究，但可能会因某些规定而无法做到，在任何情况下，本报告中的信息或所表述的意见并不构成对任何人的投资建议，也没有考虑到个别客户特殊的投资目标、财务状况或需求。客户应考虑本报告中的任何意见或建议是否符合其特定状况，若有必要应寻求专家意见，本公司及雇员不对使用本报告而引致的任何直接或者间接损失负任何责任。

本报告所载的资料、工具、意见及推测只提供给客户作参考之用，并非作为或被视为出售或购买证券或其他投资标的的邀请或向人作出邀请。

本报告涉及期货、期权及其它衍生工具的交易，因其包括重大的市场风险，因此并不适合所有投资者。在任何情况下，本团队不对任何人因使用本报告中的任何内容所引致的任何损失负任何责任，投资者需自行承担风险。

本报告版权归我的有色网铝研究团队所有，未获得我的有色网铝研究团队事先书面授权，任何人不得对本报告进行任何形式的发布、复制或出版作任何用途，合法取得本报告的途径为本公司网站及本公司授权的渠道。

铝周报主要编写人员：

【铝土矿】

联系人：张玲玲

电话：021-26093972

【氧化铝、电解铝厂】

联系人：李旬

电话：021-26093260

【电解铝】

联系人：方艺静

电话：021-26093264

【铝合金、再生铝】

联系人：朱友文

电话：0791-88385173

【铝棒、板、型材】

联系人：佟以来

电话：021-26093898

我的有色铝业资讯 微信号



上海钢联电子商务股份有限公司（300226）

地 址：上海市宝山区园丰路 68 号

资讯监督：温晓红

联系人：李旬

电 话：021-26093260