

## 我的有色-铝团队

日期/地区	上海	无锡	佛山	长江	南储	沪对粤升贴水
2月10日	13600	13600	13660	13590	13660	60
2月11日	13730	13730	13770	13730	13780	-40
2月12日	13620	13620	13690	13620	13700	-70
2月13日	13610	13610	13650	13620	13660	-40
2月14日	13580	13580	13630	13570	13630	50

## Mymetal 评述&amp;一周要闻

**宏观：**央行今日暂停逆回购

**市场情况：**截止2月14日，华东地区铝锭现货周均价为13628元/吨，周环比上涨0.90%；华南地区铝锭现货周均价13644元/吨，周环比上涨0.62%。本周国内现货铝价整体波动不大，市场成交一般。市场流通货源相对充足，大户入市在市场上少量收货，持货商出货意愿提升，贸易商接货相对积极，双方成交尚可。下游企业未见明显接货意愿，整体表现平静。

**行业要闻：**魏桥创业集团海外采购医疗物资交接仪式举行。

**总结与预测：**本周各地区氧化铝报价小幅上涨。主要原因是特殊时期物流运输压力较大，氧化铝厂内现货开始堆积，并且矿石、烧碱、气煤等原材料供应不足。虽然下游电解铝厂场内氧化铝库存偏紧，但目前电解铝企业开工率仍维持正常水平。随着部分氧化铝厂出现减压产的现象，短期氧化铝供应呈现偏紧格局。市场人士对于后期氧化铝价格看涨氛围较浓，预计运行区间在2400-2700元/吨。电解铝方面，由于受到疫情影响，短期对铝市造成负面冲击。电解铝库存增速明显，物流环节受阻，部分货物无法正常运出。加之，为了防止疫情扩散，各省市分别发布复工延期通知，下游消费短期内受到抑制。总体来看，铝市需求后移，铝价维持震荡行情。

## 目 录

一、上游市场及辅料市场分析.....	3
1、进口铝土矿市场评述.....	3
2、国内铝土矿市场评述.....	4
3、国内预焙阳极市场评述.....	5
4、国内氟化铝市场评述.....	7
二、现货市场分析.....	8
1、氧化铝市场分析.....	8
2、电解铝市场分析.....	10
3、铝合金市场分析.....	13
4、铝棒市场分析.....	12
三、热点新闻.....	15
1、本周宏观要闻.....	18
2、本周行业新闻.....	21

## 一、上游市场及辅料市场分析

### 1、进口铝土矿市场评述

本周进口铝土矿价格维稳，其中几内亚 AL: 44-45%，SI: 3-4%，CIF:51-54 美元/吨；澳洲一水 Al:51-53%，Si:10-11%,CIF:42-43 美元/吨；澳洲三水 Al:48-50%，Si:8-10%,CIF:44-46 美元/吨；印尼 Al:47-49%，Si:5-8%，CIF:46-48（美元/吨）；马来西亚 AL:48%,SI:8%,CIF:45（美元/吨）。目前国际海运市场船只供过于求，海运费相对低廉，导致进口铝土矿价格偏低，且氧化铝厂部分减产以及国内公路运输等限制导致需求有所下降，而几内亚矿山正处于集中投产时期，出货量大增。总体来看，进口矿价格短期内维持稳定或偏低运行。

表 1、中国主要港口进口铝土矿库存

港口	2月7日	2月14日	增减
董家口港	310	330	20
黄岛前湾港	290	295	5
烟台港	1150	1160	10
龙口港	550	540	-10
日照港	95	97	2
连云港	92	95	3
钦州港	15	14	-1
曹妃甸	105	110	5
防城港	25	23	-2
威海港	60	60	0
莱州港	315	320	5
汇总（万吨）	3007	3044	37

数据来源：我的有色网

2月14日最新港口库存总计3044万吨，环比增加37万吨。目前库存不断

# 中国铝市场周度报告

2020年 第5期 总第271期

增长，主要是假日延长，企业开工率下降，且公路运输受到限制，疏港受部分影响，此外，一季度几内亚产量集中集中释放，到港船只增加，预计库存短期内保持增长趋势。

表 2、本周波罗的海航运指数

日期	波罗的海干散货运价指数 (BDI)	涨跌
2020年1月10日	774	-26
2020年1月13日	765	-25
2020年1月14日	763	-24
2020年1月15日	768	-23
2020年1月16日	768	-22

数据来源：克拉克松

表 3、本周新加坡船舶燃油费行情

日期	IFO380 (重油)		IFO180 (重油)		MDO (轻油)	
	当日价格	涨跌	当日价格	涨跌	当日价格	涨跌
	(\$/MT)	(\$/MT)	(\$/MT)	(\$/MT)	(\$/MT)	(\$/MT)
2月13日	329.22	8.45	351	0	525.97	2.85
2月12日	320.77	6.19	351	0	523.12	11.96
2月11日	314.58	3.66	351	0	511.16	-1.94
2月10日	310.92	-12.02	351	0	513.1	-23.05
2月7日	322.94	-6.21	351	0	536.15	2.01

数据来源：我的钢铁网

波罗的海指数维稳,目前海运费偏低,预计2月份海运费还有下降趋势。

# 中国铝市场周度报告

2020年 第5期 总第271期

## 2、国内铝土矿市场评述

阳泉市场 A/S:4.5 报价 460 元/吨；百色市场 Al:60-65%，Si:9-11%报价 300 元/吨（不含税价格）；贵阳 Al:60-65%，Si:9-11%报价 330 元/吨（不含税价格）；三门峡 Al:55-60%，Si:12-13%报价 450 元/吨（不含税价格）。

表 4、国产矿价格表（分月度）

地区	品位	价格（单位：元/吨）									
		5月	6月	7月	8月	9月	10月	11月	12月	1月	2月
山西	A/S: 4.5	400-440	430-470	420-460	400-440	400-440	410-450	420-460	420-460	430-470	440-480
	A/S: 5.0	460-500	490-530	480-520	450-500	450-500	460-510	460-510	460-510	460-510	470-520
	A/S: 5.5	490-520	520-550	510-540	490-520	490-520	500-530	500-530	500-530	500-530	500-530
	A/S: 6.0	530-550	560-600	550-590	530-570	530-570	540-580	540-580	540-580	540-580	540-580
河南	A/S: 4.5	400-440	430-470	420-460	400-440	400-440	410-450	410-450	410-450	420-460	430-470
	A/S: 5.0	450-490	480-520	470-510	450-490	450-490	460-500	460-500	460-500	460-500	470-510
广西	A/S: 7.0	290-300	290-300	290-300	290-300	290-300	290-300	290-300	290-300	290-300	290-300
贵州	A/S: 6.0	320-340	320-340	310-330	310-330	310-330	310-330	310-330	310-330	310-330	310-330

数据来源：我的有色网

本周国产矿报价小幅上涨。目前处于特殊时期，全国大部分企业仍未正常开工，北方部分矿山工人上班延期，整体矿山开工率不足，矿石开采量减少。并且受物流运输的影响，目前晋豫地区各氧化铝厂矿石库存偏紧，矿山出货困难，部分氧化铝企业由于原材料供应不足，出现减、压产现象。短期来看，我们认为整体市场矿石供应依旧偏紧，矿石价格易涨难跌。

## 3、国内预焙阳极市场评述

本周国内预焙阳极大部分地区持稳，各地区预焙阳极价格如下：山东地区预焙阳极出厂价格 2620-2800 元/吨；河南地区预焙阳极价格 2700-2900 元/吨；西北地区预焙阳极价格 3200-3350 元/吨；东北地区预焙阳极价格 2800-3100 元/

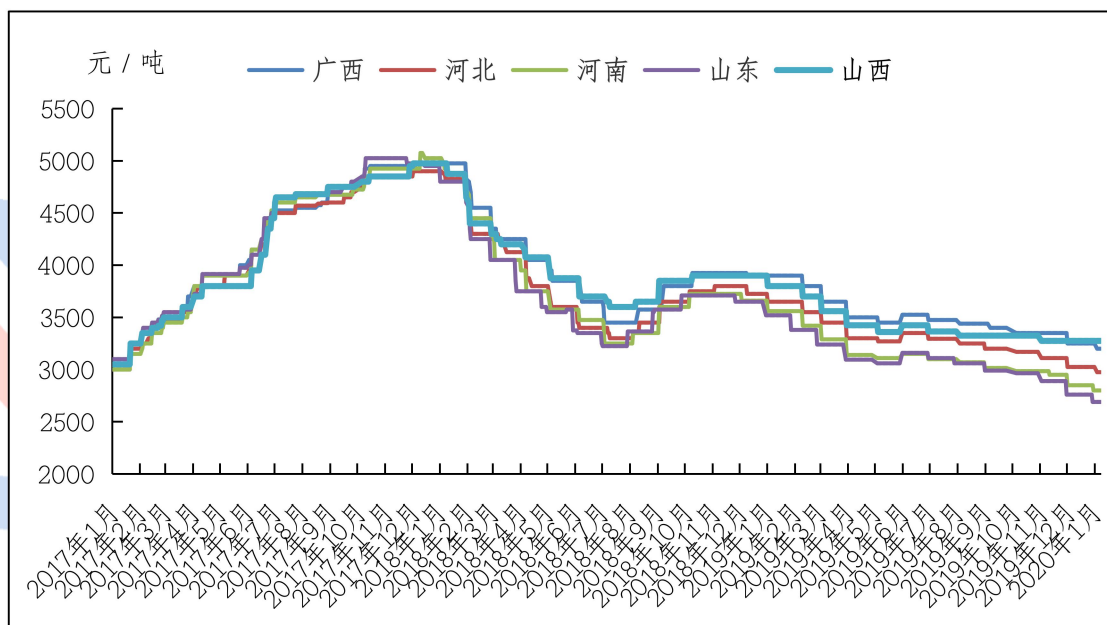


# 中国铝市场周度报告

2020年 第5期 总第271期

吨。本周山东部分地区交通管制依旧严格，受原料供应偏紧影响，本周原材料价格大幅上涨。主流地区石油焦本周均价 1160-1290 元/吨，较上周上涨幅度约 150 元/吨。目前石油焦炼厂停产检修较多，复产时间待定。主流地区煅烧焦价格本周上涨，普货均价目前在 1350 元/吨，上涨幅度 100 元/吨。煅烧焦企业出货情况惨淡，原料采购难度增加。本周煤沥青价格 2430-2500 元/吨。

图一、2017年-2020年2月主流地区预焙阳极月度价格统计（元/吨）



数据来源：我的有色网

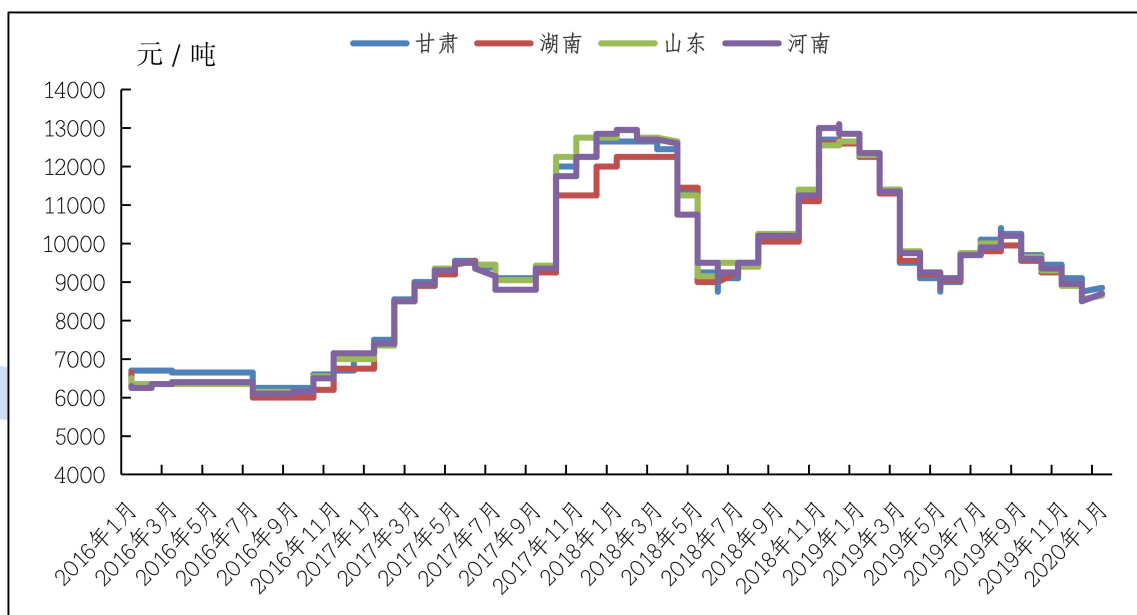
成本方面：目前交通管制依旧偏紧，炼厂开工率不高，原料采购难度增加，原料价格大幅拉涨。后期供应方面若未有好转，原材料价格可能维持在高位。

后市预测：原料价格上涨，预焙阳极开工率下降，下游铝厂库存较低，交通运输仍有限制，运输成本增加，预计后期国内预焙阳极价格可能偏强运行。

本周国内氟化铝市场价格部分地区小幅上涨。各地区综合报价：甘肃地区 8400-9400 元/吨，湖南地区 8200-9300 元/吨，山东地区 8200-9300 元/吨，河南

地区 8300-9300 元/吨。氟化铝近期市场观望为主，氟化铝厂视情况复工。受运输限制影响，氟化铝实际成交有限。目前氟化铝价格仍有支撑，萤石价格仍在高位，氟化铝价格较难下滑，下游铝厂按需采购为主。

图二、2016年-2020年2月主流地区氟化铝月度价格统计



数据来源：我的有色网

据我的有色网统计，12月我国氟化铝出口量4887.3吨，较上月下降24.48%。其中出口澳大利亚1722吨，是12月份我国氟化铝出口量最多的国家。

后期预测：目前氟化铝价格坚挺，受突发事件影响，持货商挺价较多。短期来看氟化铝价格可能稳中偏强运行，预计运行区间在8400-9400元/吨。

## 二、现货市场分析

### 1、氧化铝市场分析

# 中国铝市场周度报告

2020年 第5期 总第271期

**表 5、本周主流地区氧化铝价格**

日期	地区	规格	最低价	最高价	周涨跌	备注
2月10日-2月14日	山西	AO-1	2500	2540	+40	-
	山东	AO-1	2500	2540	+60	-
	河南	AO-1	2480	2520	+20	-
	广西	AO-1	2380	2420	+50	-
	贵州	AO-1	2380	2420	-	-
	连云港	AO-1	2520	2560	+40	港口自提
	西澳 FOB	AO-1	283	287	+7	美元/吨

**数据来源：我的有色网**

本周各地区市场氧化铝价格小幅上涨，受物流运输影响，并且全国大部分企业仍处于放假阶段，整体市场无现货成交。北方市场报价 2500-2550 元/吨，南方市场报价达到 2350-2450 元/吨。从区域上看，山西氧化铝成交价格为 2500-2540 元/吨，河南地区报价 2480~2520 元/吨，山东地区报价 2500~2540 元/吨，广西地区 2380~2420 元/吨，贵州地区 2380~2420 元/吨。进口氧化铝方面，氧化铝 FOB 澳洲报价为 283-287 美元/吨。连云港氧化铝成交价格报价 2520-2560 元/吨。

港口库存：本周港口库存增加，港口总计 84.5 万吨，较上周下跌 3.21%。

目前港口整体出货正常，物流影响较小。

**表 6、中国主要港口氧化铝库存统计（万吨）**

日期	连云港	鲅鱼圈	青岛港	龙口港	防城港	盘锦港	总计	锦州港	钦州港	合计
2月7日	6	19	41	0	0	9.8	76.3	2.5	9	87.3
2月14日	6	18	40	0	0	8.5	76.8	2	10	84.5
变化量	-	-1	-1	-	-	-1.3	+0.5	-0.5	+1	-2.8

注：目前统计鲅鱼圈库存仅包含鲅鱼圈港区现货库存。

**数据来源：我的有色网**



# 中国铝市场周度报告

2020年 第5期 总第271期

产能产量方面：1、魏桥铝业由于原材料供应偏紧，目前已开始减压产，涉及产能200万吨。2、孝义兴安化工受原材料供应影响，生产线减产80万吨。3、山西孝义信发由于原材料供应紧张，停一条生产线，涉及产能80万吨。4、山西复晟铝业由于原材料供应紧张，减产18万吨/年。

长单方面：截至1月31日，2020年1月上旬所三月期铝结算价加权平均值为14036.6元/吨，以18.5%作价1月份氧化铝长单价格为2596.8元/吨，较12月份长单比例价上涨16.5元/吨。

## 2、电解铝市场分析

表7、本周（12月30日~1月3日）国内主流市场 A00 铝锭周均价

日期	上海	无锡	佛山	天津	沈阳	重庆	杭州	临沂	巩义	地区平均价
2月10日	13600	13600	13660	13630	13630	13600	13600	13670	13490	13609
2月11日	13730	13730	13770	13740	13760	13730	13740	13790	13630	13736
2月12日	13620	13620	13690	13630	13650	13640	13620	13670	13530	13630
2月13日	13610	13610	13650	13630	13650	13600	13620	13670	13540	13620
2月14日	13580	13580	13630	13590	13610	13560	13590	13640	13490	13586
周均价	13628	13628	13680	13644	13660	13626	13634	13688	13536	
涨跌幅	+0.90%	+0.92%	+0.62%	+1.01%	+0.96%	+0.64%	+0.93%	+0.87%	+1.01%	

数据来源：我的有色网

现货方面：截止2月14日，华东地区铝锭现货周均价为13628元/吨，周环比上涨0.90%；华南地区铝锭现货周均价13644元/吨，周环比上涨0.62%。本周国内现货铝价整体波动不大，市场成交一般。市场流通货源相对充足，大户入市在市场上少量收货，持货商出货意愿提升，贸易商接货相对积极，双方成交尚可。下游企业未见明显接货意愿，整体表现平静。

# 中国铝市场周度报告

2020年 第5期 总第271期

现货库存：据我的有色网统计的 16 地铝锭库存情况来看，截止 2 月 13 日，全国主流地区总库存量为 111.1 万吨，较上周增加 15.2 万吨，去年同期为 157.6 万吨，同比下降 29.5%。下游复工延迟，需受限，短期库存或将继续累积。

表 8、全国主要市场电解铝库存统计 (20.2.6-20.2.13)

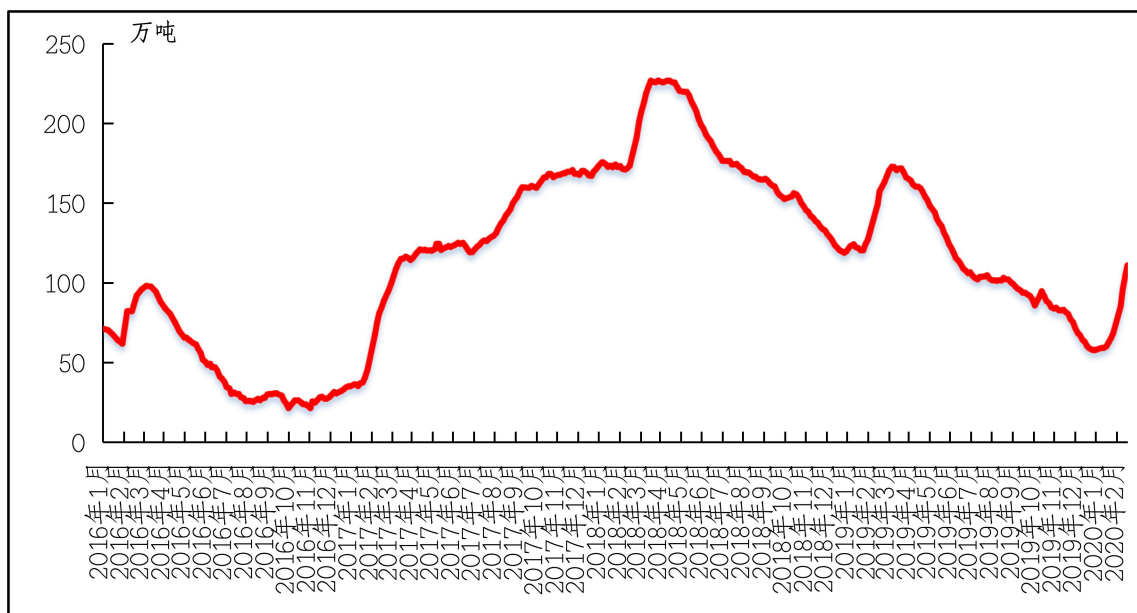
地区	2月6日	2月13日	增减
上海	11	11.1	0.1
无锡	32.3	38.5	6.2
杭州	9	9.3	0.3
湖州	1.7	2.2	0.5
宁波	0.3	0.3	0
济南	0.1	0.1	0
佛山	20.3	23.1	2.8
海安	0.9	0.8	-0.1
天津	4.2	4.4	0.2
沈阳	0.6	0.5	-0.1
巩义	11.9	15.9	4
郑州	0.5	1.2	0.7
洛阳	0.1	0.3	0.2
重庆	0.8	0.8	0
临沂	0.9	1.1	0.2
常州	1.3	1.5	0.2
合计 (万吨)	95.9	111.1	15.2

数据来源：我的有色网

# 中国铝市场周度报告

2020年 第5期 总第271期

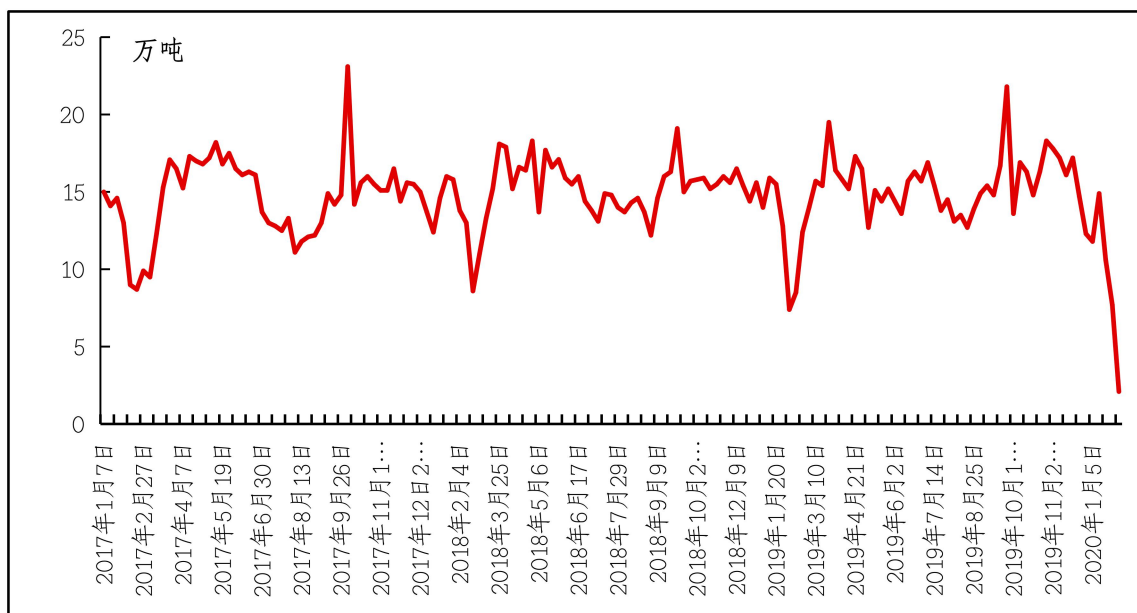
图三、国内主流市场电解铝库存总量图



数据来源：我的有色网

中国主要地区电解铝出库量（2020/2/2-2020/2/9）约 2.1 万吨，较上周减少 5.6 万吨，同期相比减少 71.62%。分地区来看，无锡、佛山、巩义地区出库量减少明显；上海、杭州地区出库量小幅减少；沈阳地区出库量略有增加；天津、重庆地区出库量维持平稳。

图四、中国主要地区电解铝出库量走势图

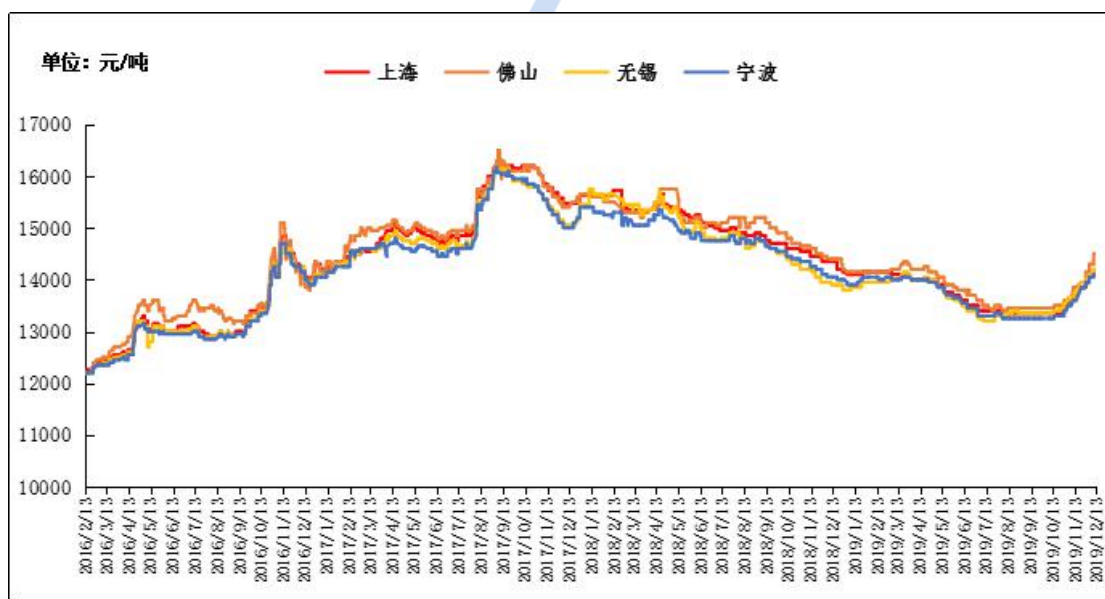


数据来源：我的有色网

### 3、铝合金市场分析

#### 再生铝铸造合金锭市场分析

图五、全国主流地区国标 ADC12 价格

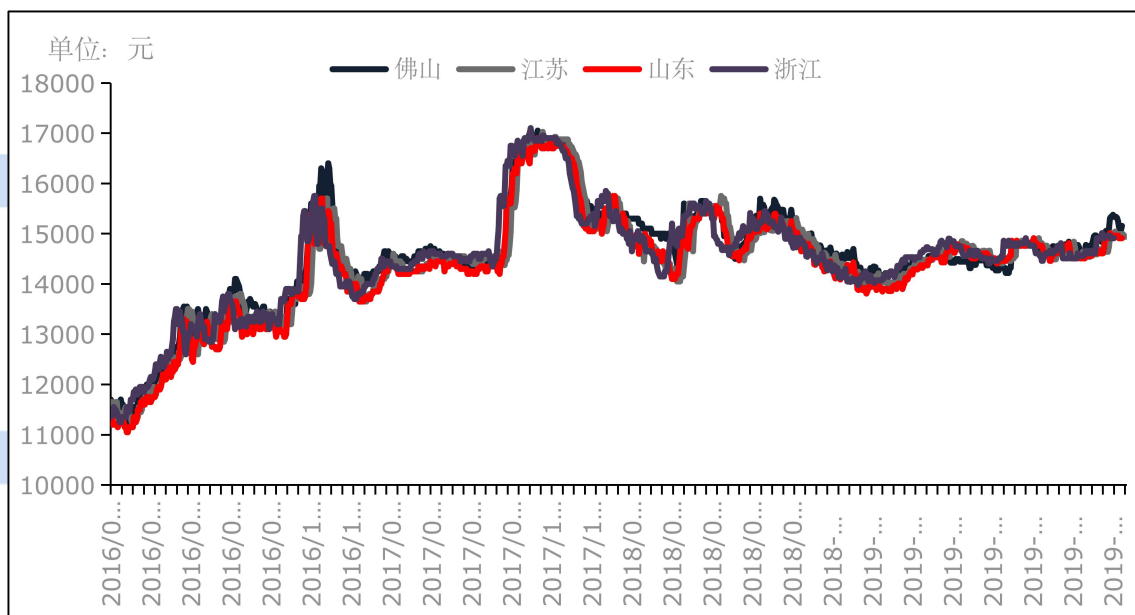


数据来源：我的有色网

本周原铝长江周均价为 14488 元/吨，较上周均价跌 49.5 元/吨，南储周均价为 14516 元/吨，较上周均价跌 216.5 元/吨。各地区铝合金锭 A356.2 价格情况：目前浙江地区均价为 14910 元/吨；江苏地区均价为 14940 元/吨；山东地区均价为 14910 元/吨；广东地区均价为 15100 元/吨。

## 原铝系铸造合金锭市场分析

图六、全国主流地区 A356.2 铝合金锭价格走势



数据来源：我的有色网

据海关数据显示2019年11月中国铝车轮出口量为7.06万吨，环比减少6.9%，同比减少26.6%。2019年1-11月中国铝合金车轮累计出口量为82.69万吨，同比减少8.4%。本周市场价格小幅度下调，主要还是因为临近春节假期，下游开始停产，市场采购需求减弱，持货商出货减少，预计近期市场成交偏淡，价格会进一步下调。

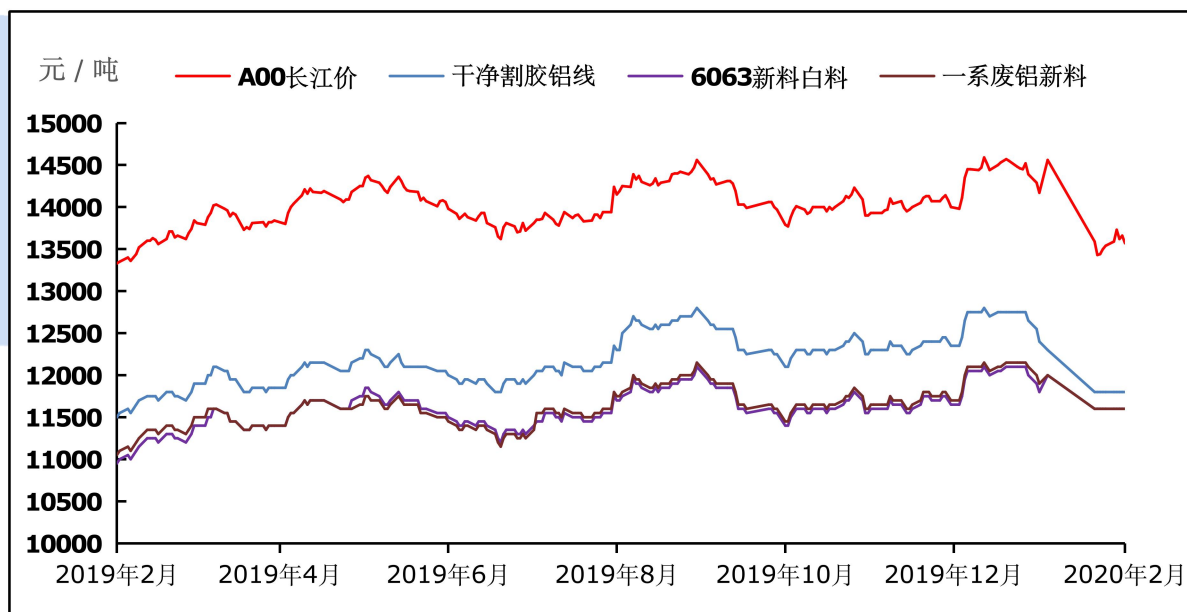


#### 4、废铝市场分析

##### 废铝新料市场分析

本周铝价小幅上涨，截止今日 A00 铝价是 1.570 元/吨，环比上周五上涨 30 元/吨。本周废铝新料市场成交基本暂无，主要受限于物流发运。废铝新料市场一系废铝新料价格为 11600 元/吨，环比上周五持平。干净割胶铝线今日价格为 11800 元/吨，环比上周五持平。6063 新料白料今日价格为 11600 元/吨，环比上周五持平。

图七、国内主流废铝新料价格（元 / 吨）



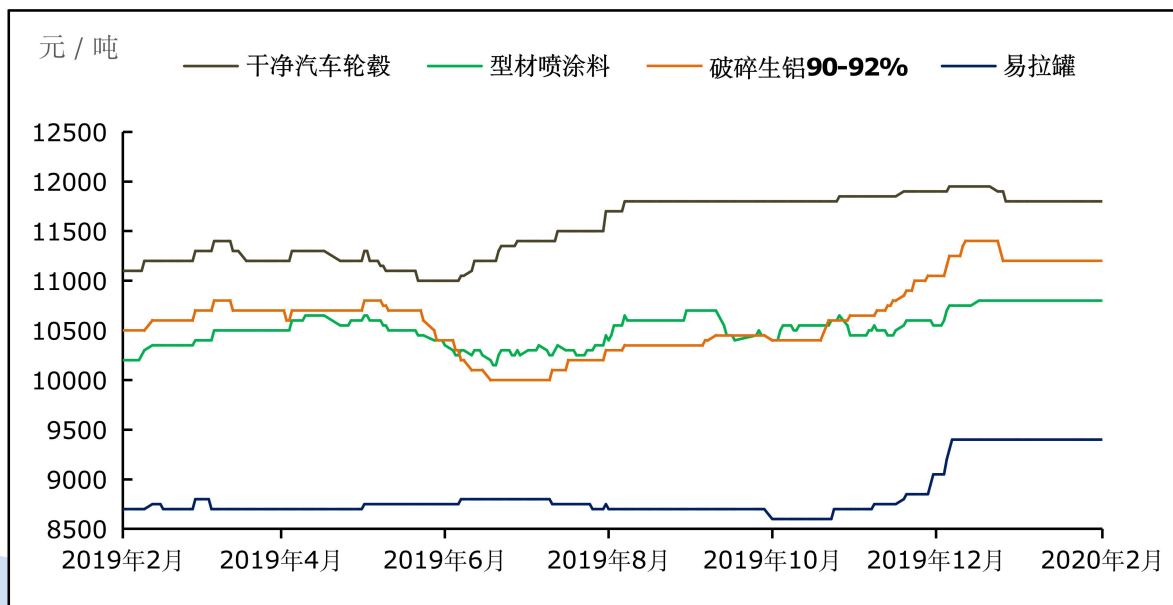
数据来源：我的有色网

##### 废铝旧料市场分析

本周废铝旧料市场成交表现暂无，本周各地区废铝旧料市场干净汽车轮毂价格今日价格为 11800 元/吨，环比上周五持平。破碎生铝价格今日价格为 11000 元/吨，环比上周五持平。型材喷涂料今日价格为 10200 元/吨，环比上周五持平。

易拉罐今日价格为 9400 元/吨，环比上周五持平。

图八、国内主流废铝旧料价格（元 / 吨）



数据来源：我的有色

成交方面：据我的有色网调研，本周铝价震荡运行。目前受物流发运影响，市场交投暂无，下游生产企业已有少部分企业于本周复工，但是用的库存废铝，目前来看，各地交通受限，采购较难到货，不过政府已有文件下达，预计下周会有少部分市场成交。

## 5、铝棒市场分析

本周原铝价格延续震荡下行走势，临近周末，现货铝价基本徘徊在 13600 元/吨左右。而本周国内消费地区加工费仍有调价变动，部分地区价格区间震荡波动。具体情况，截止本周五，我的有色网对于国内主流地区铝棒加工费：佛山 290~420 元/吨；无锡 280~400 元/吨；包头 70~120 元/吨；巩义 290~330 元/吨；临沂 300~340 元/吨；南昌 370~420 元/吨；甘肃 90~130 元/吨，成都 280~320 元/吨。

**表 9、全国主流地区 6063 铝棒加工费明细**

规格：φ90-φ178 单位：元/吨

	佛山	无锡	巩义	包头	临沂	南昌
2月10日	270~380	280~380	290~330	70~120	300~340	350~400
2月11日	260~380	270~380	290~330	70~120	300~340	370~420
2月12日	280~410	280~400	290~330	70~120	300~340	370~420
2月13日	280~410	280~400	290~330	70~120	300~340	370~420
2月14日	290~420	280~400	290~330	70~120	300~340	370~420

**数据来源：我的有色网**

通过上表统计数据，我们可以看到，本周主流消费地区的铝棒加工费仍在不断调整变动。具体来看：佛山本周当地加工费相对于周初价格稍有上调，本周五主流报价相较于周初每吨上调了 20-40 元/吨。周度环比方面，本周周度平均报价相较于上周基本持平；年度同比方面，本周周度平均报价对比去年同期同比上升了 33.33%。规格价差方面，据了解，本周佛山市场大小棒价差维持在 80 元/吨左右，通过我的有色网数据统计，当前直径 90MM 规格货源主流报价运行于 400-420 元/吨，直径 120MM 规格货源主流报价运行于 310-330 元/吨，直径 127/152/178MM 规格货源主流报价运行于 300-320 元/吨。

无锡市场，无锡市场，本周当地加工费呈现小幅下滑趋势，本周五主流报价相较于周初下降了 20-40 元。周度环比方面，本周周度平均报价相较于上周环比上调 17.86%；本周周度平均报价对比去年同期同比下降 43.9%。规格价差方面，据悉，本周无锡市场大小棒价差大致在 30-50 元/吨左右，而据我的有色网数据统计，当前直径 90 规格货源主流报价在 90-260 元/吨，直径 120/127/152/178MM 规格货源主流报价在 110-190 元/吨。

## 中国铝市场周度报告

2020年 第5期 总第271期

南昌市场，本周南昌市场铝棒加工费持续下行，本周五主流报价相较于周初上涨了30-100元左右。年度同比方面，本周周度平均报价对比去年同期同比下降30%。规格价差方面，本周当地大小棒价差大致在30-50/吨左右。据我的有色网了解，目前直径90MM货源主流报价集中在100-160元/吨，直径120/152/178MM货源主流报价均价维持在160元/吨。

成交情况：下游加工企业大部分没有开工，消费地加工费较上周小幅上调。市场成交整体表现清淡，持货商反馈出货不畅，且询价氛围也显冷清。

无锡市场，本周当地交易整体疲软，持货商日常报价出货，但下游开工情况不良，目前开工需要经过政府文件审批以及备齐消杀物资，大部分工业园区内的企业都没有得到批复，需求明显较弱。佛山市场，当地市场交易仍旧不景气，虽然持货商挺价意愿仍表现的较为坚挺，在供需双弱背景下消费更弱，贸易商之间有些许交投氛围，但消费仍因下游未开工不见起色，这周整体而言，当地持货商谨慎报价出货，观望为主。

表 10、全国五地 6063 铝棒库存表

单位：万吨

	佛山	无锡	南昌	常州	湖州	成都
2月10日	6.4	2.55	1.9	2.6	3.1	0.5
2月13日	6.65	2.85	1.9	3.5	3.4	0.6
变化量	+0.25	+0.3	-	+0.9	+0.3	+0.1

数据来源：我的有色网

库存方面，截止本周，我的有色网对于国内六地铝棒现货显性库存总量统计为18.9万吨，周度总库存比上周增加1.85万吨，对比往年同期数据，同比上升了1.06%，库存总量小幅增加。分地区来看，对比上周，佛山、无锡、南昌、湖

州库存皆有不同程度的增加，其中南昌地区因运输受限，库存较上周变化不大，佛山、南昌、无锡下游需求尚未复苏，出库相继减少，到货增加，库存增加。常州、成都市场到货持续增加，出货发力，库存仍然增长。预计下周继续累库，库存会增加更为明显。

### 三、热点新闻

#### 1、本周宏观要闻

**中国汽车流通协会：**截至2月12日，在协会监测调研的60家汽车经销商集团共3997家4S店中，综合复工率为8.4%。在未开工原因中，地方政府规定了复工时间占71.9%。在已开工企业中，仍主要面临相关物资短缺、客流量锐减等现实问题。

**上海沪工（五天四板）：**公司于2018年开始布局火箭、导弹及商业卫星领域。卫星制造业务贡献的营业收入占比不高，约占上市公司营业收入比例的1%-2%。未来卫星业务的发展与国家对相关产业的发展规划等诸多因素相关，尚存在不确定性。

**交通运输部** 截至2月12日，江苏等9个省份已有序恢复省际道路客运，17个省份有序恢复省内道路客运；河北等省份的26个地级市、27个县级市恢复地面公交运营；在已开通城市轨道交通的41个城市中，33个城市轨道交通线路正常运营。

**央行今日暂停逆回购** 实现零投放零回笼 上证报中国证券网讯 人民银行14日公告称，目前银行体系流动性总量处于合理充裕水平，可吸收政府债券发



## 中国铝市场周度报告

2020年 第5期 总第271期

行缴款等因素的影响，今日不开展逆回购操作。鉴于今日无逆回购到期，人民银行实现零投放零回笼。本月以来人民银行持续暂停逆回购。

**人民币汇率“腰杆硬”走出独立升值行情** 人民币正走出一波独立升值行情。在岸、离岸人民币对美元汇率昨日双双升破 6.90 关键点位，一度收复 6.89 关口，为去年 7 月 31 日以来首次，升值预期显著。截至记者昨日发稿，今年以来美元指数上涨 1.09%，在岸人民币对美元上涨 1.08%，两者同步走强。

**洪崎：2020 年完全有条件实现 GDP6%左右增长** 中证网讯（记者 彭扬）华夏新供给经济学研究院理事长、中国民生银行董事长洪崎 12 日在华夏新供给经济学研究院 2019 年年会暨第四季度宏观经济形势分析会上致辞时表示，2020 年我国实现国民经济持续健康发展具备好于 2019 年的内外部环境，全年完全有条件实现 GDP6%左右的增长。

**潘功胜：中国跨境资本流入将趋势性增长** 中新社北京 1 月 12 日电（夏宾）中国央行副行长、国家外汇管理局局长潘功胜 12 日在北京表示，中国国际收支将保持基本平衡的格局，跨境资本流入将趋势性增长。

**央行开展 2000 亿元逆回购操作** 本周累计投放 9000 亿元 上证报中国证券网讯 人民银行 17 日公告称，为对冲现金投放高峰、政府债券发行缴款等因素的影响，维护春节前银行体系流动性合理充裕，2020 年 1 月 17 日人民银行以利率招标方式开展了 14 天期 2000 亿元逆回购操作。鉴于今日无逆回购到期，央行今日净投放资金 2000 亿元。本周，央行净投放资金共 9000 亿元。

**海关总署加快赶制自贸港监管方案** 记者 16 日在 2020 年全国海关工作会

上了解到,目前海关总署已经从全国海关选调专家参与海南自由贸易港总体方案设计,研究制订海关监管方案,推进海关制度创新和治理能力建设,打造先进的、在国际上最具竞争力的监管体制机制。

## 2、本周行业新闻

**魏桥创业集团海外采购医疗物资交接仪式举行** 2月6日上午,魏桥创业集团海外采购医疗物资交接仪式在邹平市卫生健康局举行。山东魏桥创业集团有限公司董事长张波远赴异国他乡,克服重重困难,从德国采购回一批医用手套、护目镜等价值20万欧元的医疗物资,与邹平市中医院进行了物资交接。副市长潘青主持交接仪式。

**云铝溢鑫水电铝项目二期顺利完成投产** 据公司官网消息,2月6日,随着云铝溢鑫水电铝项目二期三段最后一台电解槽的投产完成,标志着84台电解槽全部完成通电投产,并实现了“零脱极、零渗漏、零事故”的通电投产目标,做到了“疫情防控、生产经营”两不误,加快推进了云铝股份千亿基地建设步伐。

**中铝国际承建几内亚境内首座斜拉桥顺利合龙** 近日,据公司消息,中铝国际在扎实做好国内疫情防控和项目复工工作的同时,积极推进海外重点项目建设。2月9日,中铝国际收到项目业主单位的感谢信,由中铝国际所属六冶承建的中铝几内亚Boffa项目斜拉桥工程顺利合龙,标志着几内亚境内的第一座斜拉桥取得重大进展。

## 中国铝市场周度报告

2020年 第5期 总第271期

**Alba 铝业公司 2019 年售出 130 万吨铝 产量同比增长 35%** 近日，近日据媒体报道，阿尔巴铝业公司(Alba)2019 年铝销售量同比增长 1/3，达到 1,350,326 吨。此外，公司在 2019 年的铝产量同比增长 35%，达到 1,365,005 吨。阿尔巴是全球顶级的单体铝冶炼厂，2019 年其铝产品销售量创历史新高。

**力拓旗下冰岛铝冶炼厂将接受战略性评估** 伦敦 2 月 12 日消息，力拓(Rio Tinto)周三表示，旗下位于冰岛的铝冶炼厂或减产或关门，因在铝市场环境不景气以及电力成本居高不下的背景下，冶炼厂难以盈利。

**银星能源终止吸收合并控股股东中铝宁夏能源** 2 月 11 日晚间，银星能源(000862)披露公告称，公司决定终止通过发行股份及可转债的方式吸收合并控股股东中铝宁夏能源集团有限公司（以下简称“宁夏能源”）并募集配套资金相关事项。

**伊朗前十月铝锭产量 221,223 吨 同比下滑 17%** 近日，据外媒报道，伊朗十月（截至 2020 年 1 月 20 日）主要铝生产商铝产量 24,893 吨，同比增长 38%。伊朗前十月（2019 年 3 月 21 日-2020 年 1 月 20 日）主要铝生产商铝产量累计 221,223 吨，同比下滑 17%。

**蒙泰铝业：安全生产铝锭成品正陆续销往华南地区** 2 月 12 日，据媒体报道，在新冠肺炎疫情防控的特殊时期，鄂尔多斯市蒙泰铝业的氧化铝粉原料供应物流畅通，储备充足，企业生产平稳运行，产量和产值均与历史同期持平。

#### 四、总结与预测

本周各地区氧化铝报价小幅上涨。主要原因是特殊时期物流运输压力较大，氧化铝厂内现货开始堆积，并且矿石、烧碱、气煤等原材料供应不足。虽然下游电解铝厂场内氧化铝库存偏紧，但目前电解铝企业开工率仍维持正常水平。随着部分氧化铝厂出现减压产的现象，短期氧化铝供应呈现偏紧格局。市场人士对于后期氧化铝价格看涨氛围较浓，预计运行区间在2400-2700元/吨。电解铝方面，由于受到疫情影响，短期对铝市造成负面冲击。电解铝库存增速明显，物流环节受阻，部分货物无法正常运出。加之，为了防止疫情扩散，各省市分别发布复工延期通知，下游消费短期内受到抑制。总体来看，铝市需求后移，铝价维持震荡行情。





**【免责声明】**

本研究报告仅供上海钢联电子商务股份有限公司及“我的有色网”客户使用，我的有色网铝研究团队不会因接收人收到本报告而视其为公司的当然客户。

本研究报告由我的有色网铝研究团队制作，是基于研究团队认为可靠的且目前已公开的信息撰写，我们力求但不保证该信息的准确性和完整性，客户也不应该认为该信息是准确和完整的。同时，本团队不保证文中观点或陈述不会发生任何变更，在不同时期，本团队可发出与本报告所载资料、意见及推测不一致的报告。

我的有色网铝研究团队会适时更新我们的研究，但可能会因某些规定而无法做到，在任何情况下，本报告中的信息或所表述的意见并不构成对任何人的投资建议，也没有考虑到个别客户特殊的投资目标、财务状况或需求。客户应考虑本报告中的任何意见或建议是否符合其特定状况，若有必要应寻求专家意见，本公司及雇员不对使用本报告而引致的任何直接或者间接损失负任何责任。

本报告所载的资料、工具、意见及推测只提供给客户作参考之用，并非作为或被视为出售或购买证券或其他投资标的的邀请或向人作出邀请。

本报告涉及期货、期权及其它衍生工具的交易，因其包括重大的市场风险，因此并不适合所有投资者。在任何情况下，本团队不对任何人因使用本报告中的任何内容所引致的任何损失负任何责任，投资者需自行承担风险。

本报告版权归我的有色网铝研究团队所有，未获得我的有色网铝研究团队事先书面授权，任何人不得对本报告进行任何形式的发布、复制或出版作任何用途，合法取得本报告的途径为本公司网站及本公司授权的渠道。

铝周报主要编写人员：

**【铝土矿】**

联系人：王皖湘

电话：021-26093895

**【氧化铝】**

联系人：陆俊杰

电话：021-26093272

**【电解铝】**

联系人：方艺静

电话：021-26093264

**【铝合金、再生铝】**

联系人：朱友文

电话：021-26094482

**【铝棒】**

联系人：佟以来

电话：021-26093898

我的有色铝业资讯 微信号



上海钢联电子商务股份有限公司 (300226)

地址：上海市宝山区园丰路68号

资讯监督：李旬

联系人：方艺静

电话：021-26093264