

稻米市场 月度报告

(2021年6月)



我的农产品

编辑：陈丽君

电话：0533-7026579

邮箱：chenlijun@myseel.com

稻米市场月度报告

(2021 年 6 月)

研究方法及标准

报告中的数据皆为本机构自有的调研数据，我们通过与市场业内人士的电话交流、在线交流、实地调研等方式对报告中数据进行验证和修正，以力求真实的反馈市场情况，并给出相应的结论，为客户的决策提供必要的帮助和参考。

报告可信度及声明

我的农产品网力求以最详实的信息为客户提供指导与帮助，但对于据此报告做出的任何商业决策可能产生的风险，本机构不承担任何法律责任。

目录

本月核心观点.....	- 1 -
第一章 本月稻米市场行情回顾	- 2 -
1.1 大米市场行情分析.....	- 2 -
1.2 稻谷市场行情分析.....	- 2 -
第二章 国内稻米供需状况	- 4 -
2.1 国储稻谷拍卖情况.....	- 4 -
2.2 进口米市场分析.....	- 4 -
2.3 稻米出口数据分析.....	- 5 -
2.4 大米深加工市场.....	- 5 -
第三章 主产区米厂开工率统计	- 6 -
3.1 米厂开机率分析.....	- 6 -
第四章 稻米市场走势分析预测	- 7 -

本月核心观点

本月国内稻米市场整体弱势下调，北方地区粳稻市场余量仍有 3 成左右，加之政策性稻谷的投放，整体供应较为宽松；下游需求继续弱势，各大高校继续进入暑假，集团性消费减少，整体大米走货较为缓慢，贸易商手中仍有部分余粮，市场购销较为冷清。南方籼稻市场优质粮源较少，质量两极分化现象严重，大部分米企仍有年前的存货，以加工库存为主，籼米走货平平，新单基本无成交。副产品方面；饲料企业需求减少，新小麦大量上市，麸皮价格继续回落，饲料企业可选性较多，油糠和碎米价格下滑明显。本月米企开机率下降明显，米企利润继续缩减，部分米企选择停机或检修，糯稻方面，进入需求淡季，市场参与度有限，价格弱势盘整，下个月继续关注陈粮拍卖、下游需求以及新季水稻种植和生长等情况。

第一章 本月稻米市场行情回顾

1.1 大米市场行情分析

粳米产区：本月粳米价格小幅走低，大米进入消费淡季，走货继续转弱。北方市场粳米主流价格 1.80-2.05 元/斤，价格相较上月小幅下降。

籼米产区：本月籼米价格明显下调，天气炎热，下游消费继续减少，走货较少，南方市场籼米主流价格 2.10-2.18 元/斤。

糯米方面：6 月份国产糯米价格继续下跌，主要原因是市场进入淡季，需求较少，市场基本无交易。

表 1 大米出厂报价

单位：元/斤

地区	品种	上月均价	本月均价	涨跌
黑龙江	圆粒米	1.83	1.82	-0.01
吉林	超级稻米	2.11	2.11	-0.01
辽宁	辽星米	2.05	1.98	-0.07
江苏	粳米	1.95	1.95	0
安徽	丰两优米	2.09	2.08	-0.01
湖南	黄华占米	2.18	2.13	-0.05
湖北	丰两优米	2.12	2.09	-0.03
江西	丰两优米	2.18	2.18	0

1.2 稻谷市场行情分析

粳稻产区：本月粳稻价格小幅下跌，购销市场较为冷清，加之米企仍有部分库存，少量拿货。本月北方市场粳稻主流价格 1.30-1.50 元/斤，具体以质论价。

籼稻产区：本月籼稻价格弱势走低，大米进入消费淡季，市场原粮购销清淡，米企加工库存为或停机检修，南方市场籼稻主流价格 1.30-1.50 元/斤。

糯稻谷市场方面：5 月份糯稻整体价格下降，部分地区出现集中抛售现象。预计短期内价格延续偏弱运行，继续关注进口米行情和米厂采购糯稻需求变化。

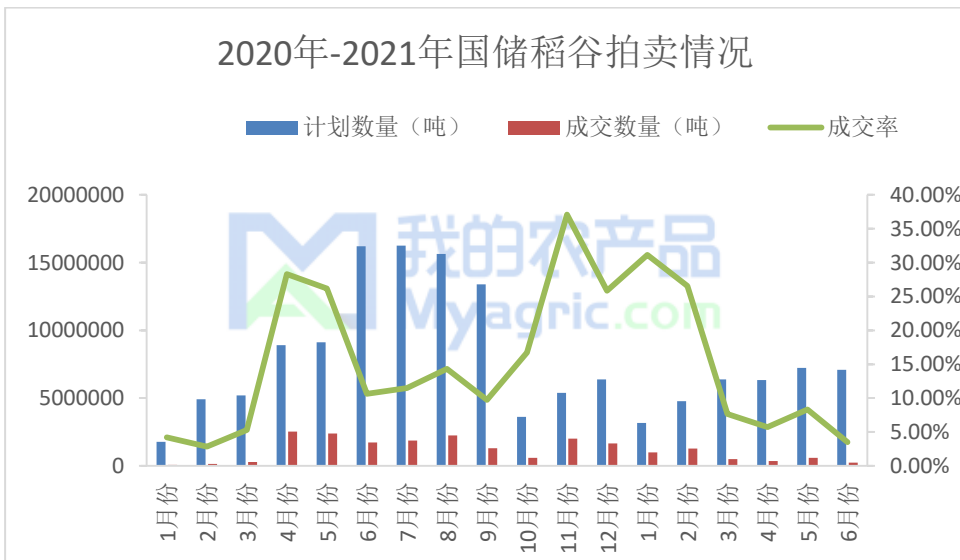
表 2 稻谷到厂报价

单位：元/斤

地区	品种	上月均价	本月均价	涨跌
黑龙江	圆粒粳稻	1.30	1.30	0
吉林	超级稻谷	1.45	1.43	-0.02
辽宁	辽星稻谷	1.43	1.40	-0.03
江苏	粳稻	1.45	1.47	+0.02
安徽	丰两优稻谷	1.42	1.42	0
湖南	黄华占稻谷	1.40	1.35	-0.05
湖北	丰两优稻谷	1.43	1.38	-0.05
江西	丰两优稻谷	1.35	1.30	-0.05

第二章 国内稻米供需状况

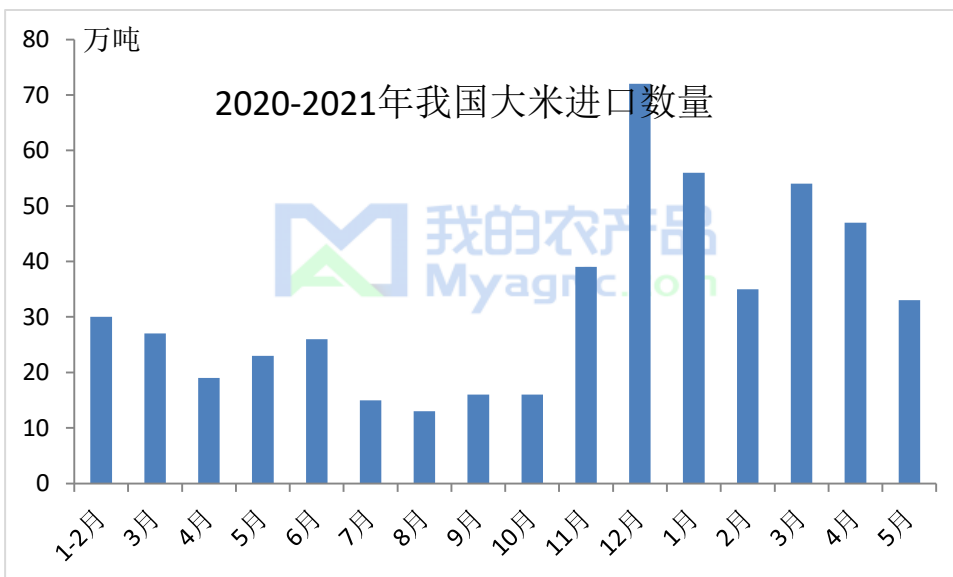
2.1 国储稻谷拍卖情况



2021年6月，国家粮食交易中心共投拍708.47万吨，实际成交24.71万吨，成交率在3.49%，环比减少35.61万吨，同比去年减少147.45万吨。

本月拍卖成交量大多是粳稻，江苏地区拍卖相对活跃，但整体成交量有限，南方地区基本流拍。

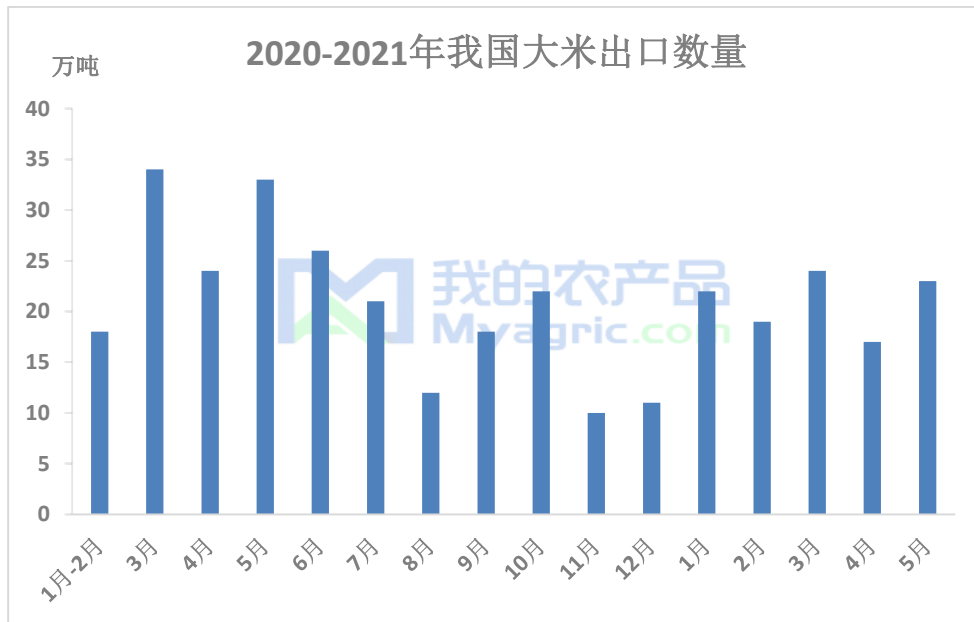
2.2 进口米市场分析



据海关数据显示，2020年5月份我国稻米进口量为33万吨，进口量环比减少

29.78%，进口量同比增加 43.47%。2021 年 1-5 月我国累计进口大米 225 万吨，累计进口量同比增加 127.27%

2.3 稻米出口数据分析



海关数据显示，5 月份我国稻米出口量为 23 万吨，出口量环比增加 35.29%，出口量同比减少 30.3%。2021 年 1-5 月我国累计出口大米 105 万吨，累计出口量同比减少 3.67%。

2.4 大米深加工市场

本月南北方米厂开机率继续下降，副产品供应量较少，但下游需求转淡，副产品价格继续走低，米糠整体回落 0.04-0.08 元/斤，而碎米受需求和进口的冲击，价格整体弱势稳定。北方粳油糠主流价格 1.22-1.32 元/斤，南方籼油糠主流价格 1.35-1.38 元/斤。毛碎主流价格 1.35-1.55 元/斤。

表 3 大米副产品行情回顾

单位：元/斤

地区	油糠	毛碎	稻壳
黑龙江	1.26-1.30	1.40-1.48	220-350
吉林	1.25-1.30	1.40-1.48	300-400

辽宁	1.22-1.28	1.37-1.50	300-400
江苏	1.27-1.32	1.40-1.50	350-450
安徽	1.32-1.35	1.40-1.50	300-500
湖南	1.35-1.38	1.43-1.50	300-450
湖北	1.35-1.38	1.43-1.50	300-420
江西	1.36-1.40	1.45-1.50	300-420

第三章 主产区米厂开工率统计

3.1 米厂开机率分析

本月全国米厂平均开工率 16%左右，较上月下降 3%，原粮、大米、副产品价格均在走低，米企利润继续缩减，部分米企前期高价货源仍有部分库存，按照目前价格基本亏损，米企选择停机检修，预计下月开机率仍将小幅下降。



第四章 稻米市场走势分析预测

预计7月行情将延续低迷，各地价格低位盘整，米企利润薄弱，挺价心态将加重，米市下跌将放缓；需求方面：天气炎热，大米需求继续下降，加之各大中小学陆续进入暑假，集团消耗量将进一步缩减，整体需求量减少，短期市场暂无利好支撑，继续关注陈粮拍卖、早籼米上市收购情况。

资讯编辑：陈丽君 0533-7026579

资讯监督：王涛 18953357515

资讯投诉：陈杰 021-26093100