

大蒜市场周度报告

(2021.8.27-2021.9.2)



Mysteel 农产品

编辑：朱珊珊

电话：0533-7026113

邮箱：zhushanshana@mysteel.com

传真：021-26093064

大蒜市场周度报告

(2021.8.27-2021.9.2)

研究方法及标准

报告中的数据皆为本机构自有的调研数据，我们通过与市场业内人士的电话交流、在线交流、实地调研等方式对报告中数据进行验证和修正，以力求真实的反馈市场情况，并给出相应的结论，为客户的决策提供必要的帮助和参考。

报告可信度及声明

我的农产品网力求以最详实的信息为客户提供指导与帮助，但对于据此报告做出的任何商业决策可能产生的风险，本机构不承担任何法律责任。

目 录

本周核心观点.....	- 1 -
第一章 本周大蒜市场行情回顾	- 1 -
1.1 大蒜主产区价格分析.....	- 1 -
1.2 大蒜电子盘价格分析.....	- 3 -
第二章 中国大蒜供需格局分析	- 4 -
2.1 大蒜供应面分析.....	- 4 -
2.2 大蒜需求面分析.....	- 5 -
第三章 大蒜成本利润分析	- 7 -
第四章 大蒜相关产品分析	- 8 -
4.1 洋葱市场分析.....	- 8 -
4.2 生姜市场分析.....	- 8 -
第五章 下周市场心态调研	- 9 -
第六章 大蒜后市影响因素分析	- 9 -
第七章 大蒜市场周度预测	- 11 -
附录：下周大蒜六大产区天气预报	- 11 -

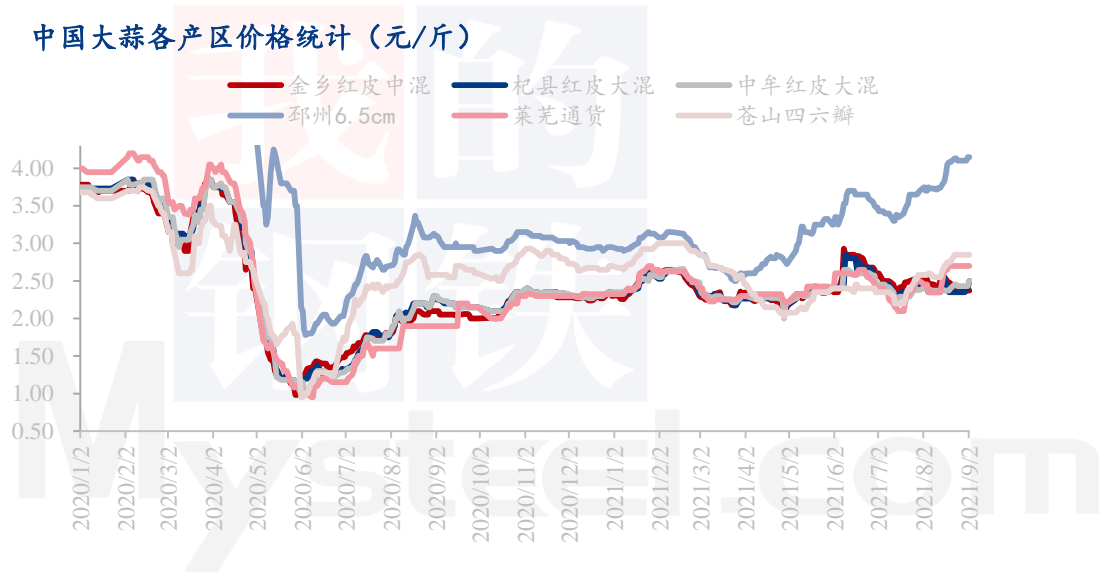
本周核心观点

本周大蒜全国六大产区价格除金乡外，其他产区整体呈现平稳偏硬走势。销区批发价格涨跌互现，山东地区批发市场整体批发价小幅回落，北京新发地批发市场大蒜批发价小幅上涨。大蒜电子盘于现货价格上涨，基差为 51.8 元/吨。全国入库率在 98%，全国库存总量 430 万吨左右。山东金乡红皮中混级利润较上周减少 0.02 元/斤，其他产区利润稍有增加。Mysteel 调研显示各方心态看涨为主，预计下周大蒜周均价在 2.44 元/斤，较上周上涨 2.95%。

第一章 本周大蒜市场行情回顾

1.1 大蒜主产区价格分析

1.1.1 主产区库外蒜价格分析



数据来源：钢联数据

表 1 本周全国大蒜主产区库外蒜价格汇总 (元/斤)

地区	品名	规格	上周均价	本周均价	周涨跌
山东金乡	早熟太空	一般混级	2.48	2.45	-1.21%↓
		中混级	2.54	2.54	0.16%↑
		大混级	2.69	2.70	0.37%↑
	杂交红蒜	蒜米料	1.98	1.96	-0.81%↓
		一般混级	2.36	2.35	-0.51%↓
		中混级	2.47	2.47	0.00%
		大混级	2.57	2.57	0.00%
河南杞县	早熟杂交红蒜	蒜米料	1.85	1.87	1.08%↑
		一般混级	2.10	2.15	2.38%↑
		中混级	2.28	2.29	0.53%↑
		大混级	2.35	2.40	2.13%↑
江苏邳州	杂交红蒜	6.0cm	3.71	3.72	0.32%↑
		6.5cm	4.11	4.12	0.29%↑
河南中牟	早熟杂交红蒜	蒜米料	1.87	1.90	1.39%↑
		一般混级	2.17	2.19	0.92%↑
		中混级	2.29	2.31	0.87%↑
		大混级	2.44	2.44	0.16%↑
山东莱芜	红皮杂交蒜	莱芜通货	2.70	2.70	0.00%
	红皮杂交蒜	净蒜 6.0cm	2.90	2.90	0.00%
山东苍山	苍山四六瓣	混级货	2.83	2.85	0.71%↑

金乡产区： 本周山东金乡延续降雨，市场几无交易，价格暂时平稳震荡行情走势。库外蒜基本结尾，库内零星交易。金乡杂交一般混级周均价在 2.45 元/斤，环比下跌 0.03 元/吨，跌幅为-1.21%。

河南产区： 本周河南杞县市场疫情封控卡点大部分已拆除，交通恢复，本周车辆维持在 50-100 车左右。贩子随行要价，价格整体偏硬。因当地频繁强降雨天气及疫情，市场芽子蒜为出售主要出售货源。河南杞县大混级周均价在 2.4 元/斤，环比

上涨 0.05 元/斤，涨幅在 2.13%。

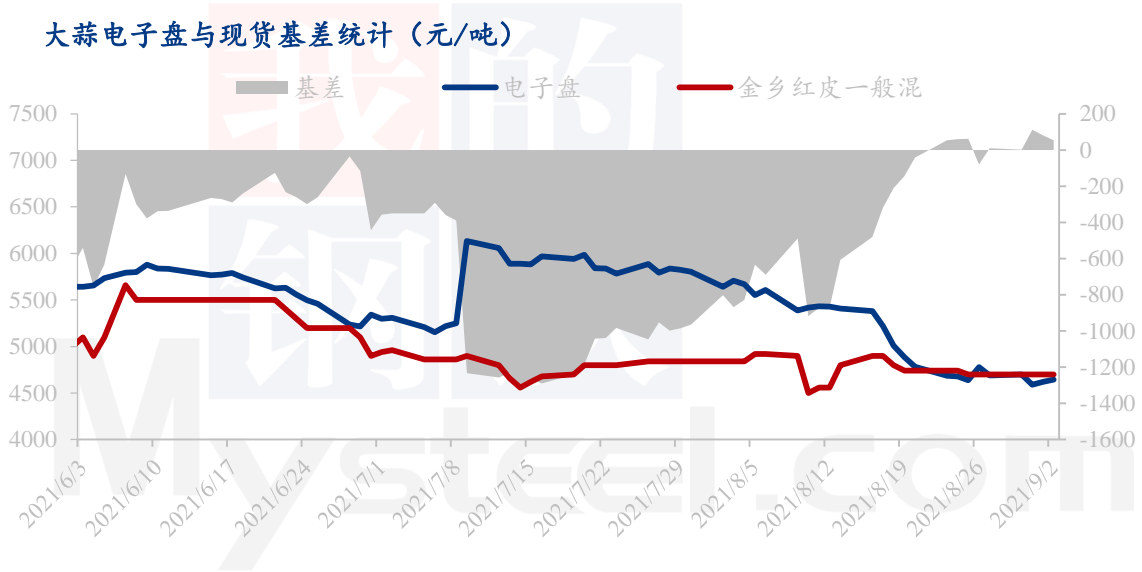
邳州产区：本周江苏邳州价格偏硬，入库结束，收购点上货量偏少。库外蒜剩余货量不多，部分收购点歇业。江苏邳州 6.5cm 周均价在 4.12 元/斤，环比上涨 0.01 元/斤，涨幅在 0.24%。

库外蒜行情综述：本周库外蒜价格涨跌互现，除山东金乡外其他产区平稳微硬。本周降雨频繁，令多地市场交易受阻。天气转凉，不利于大蒜保存，大蒜芽子已生。

1.1.2 主产区冷库蒜价格分析

本周库内蒜老蒜山东金乡主流成交价为 2.20-2.30 元/斤，库内新蒜一般混级主流成交价在 2.30-2.40 元/斤，大混级主流成交价 2.70-2.80 元/斤。山东金乡成交量较多，其他产区库内蒜仅零星交易，尚未形成主流价格。全国冷库蒜老蒜剩余量约 50 万吨左右。

1.2 大蒜电子盘价格分析



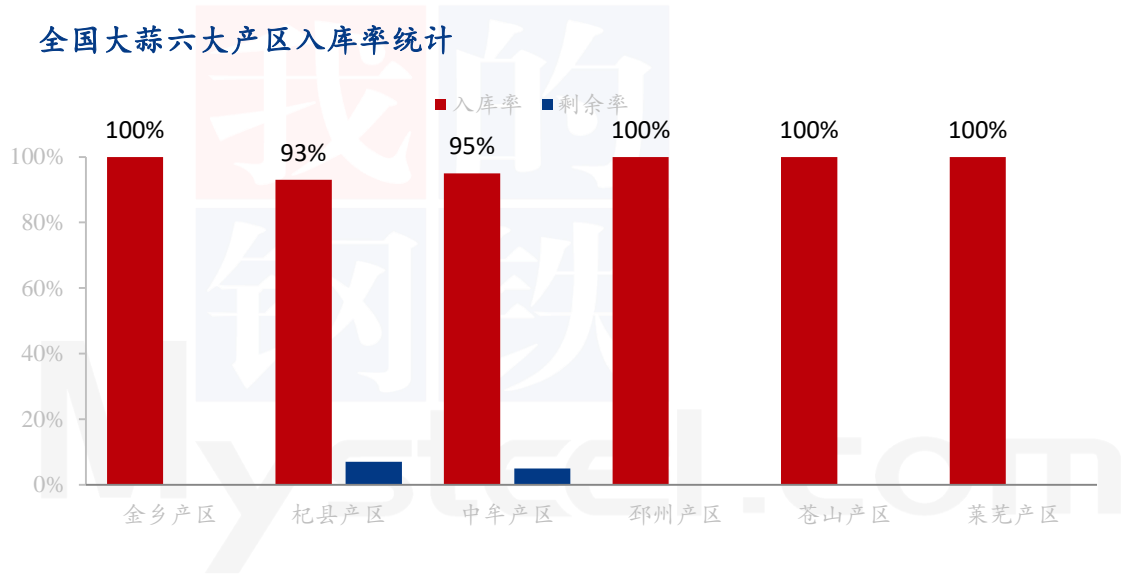
数据来源：钢联数据

电子盘 DS2110 主力合约最高价为 4720 元/吨，最低价为 4588 元/吨，周均价为 4648 元/吨，环比跌幅 1.38%。金乡杂交一般混级周均价在 4700 元/吨，环比下跌 24 元/吨，跌幅在 0.5%，基差为 51.8 元/吨。

第二章 中国大蒜供需格局分析

2.1 大蒜供应面分析

2.1.1 中国大蒜六大产区入库率分析

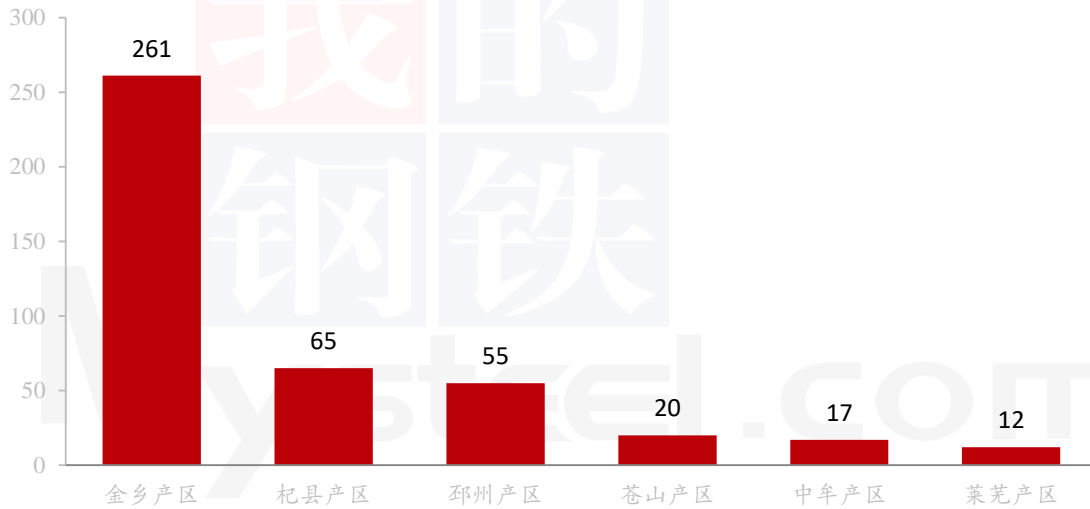


数据来源：钢联数据

Mysteel 农产品对大蒜全国六大产区 50 家冷库调研数据显示：本周全国大蒜入库情况较上周有所增加。金乡入库率在 100%，较上周增加 5%；河南杞县入库率在 93%，较上周增加 3%；中牟产区入库率在 95%，较上周增加 10%；江苏邳州入库率在 100%，入库结束；莱芜产区入库率 100%，入库结束；苍山产地入库率在 100%，入库结束；总入库率为 98%。九月份冷库蒜开始交易。

2.1.2 中国大蒜六大产区库存分析

中国大蒜六大产区库存统计 (万吨)



数据来源：钢联数据

Mysteel 农产品对大蒜库存调研数据显示：2021 年山东金乡产区大蒜库存为 261 万吨，河南杞县产区大蒜库存为 65 万吨，江苏邳州产区大蒜库存为 55 万吨，山东苍山产区大蒜库存为 20 万吨，河南中牟大蒜产区库存为 17 万吨，山东莱芜产区大蒜库存为 12 万吨，六大产区库存总计 430 万吨。

2.2 大蒜需求面分析

2.2.1 中国大蒜销区批发价格分析

大蒜销区批发价格统计 (元/斤)

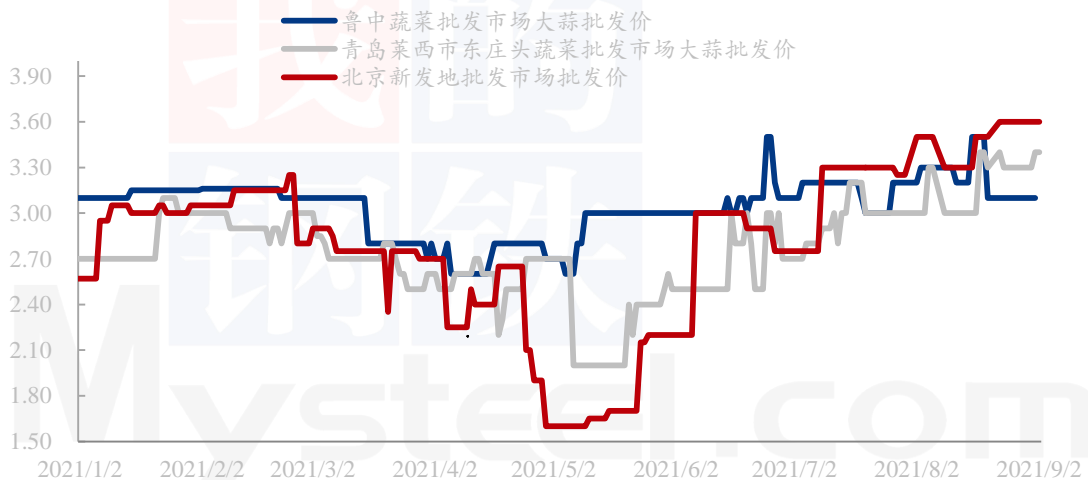


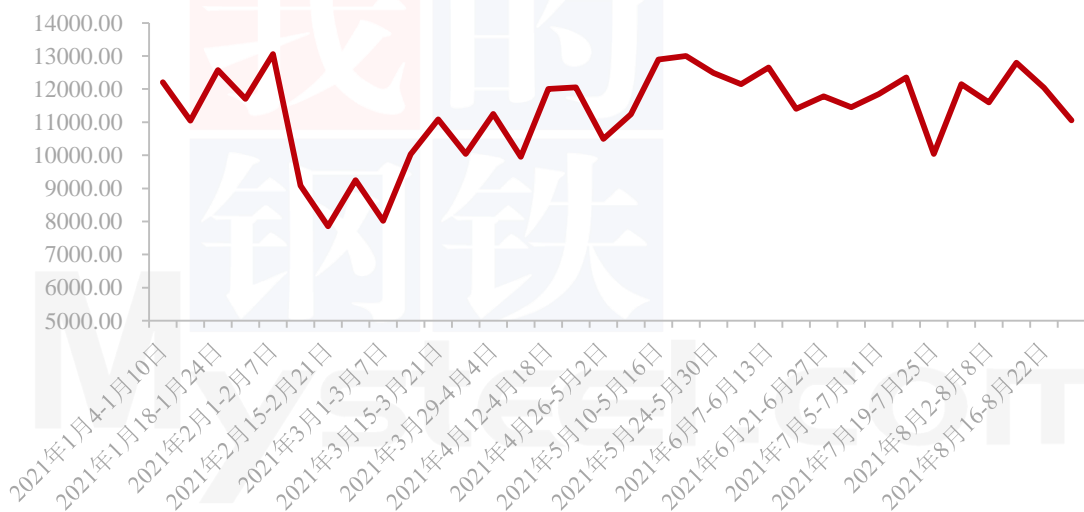
表 1 本周山东大蒜销区周均价汇总表（元/斤）

本周山东大蒜销区周均价汇总表				
地区	品种	上周均价	本周均价	周涨跌
鲁中蔬菜批发市场	杂交红皮大蒜	3.18	3.10	-2.52% ↓
青岛莱西市东庄头蔬菜批发市场	杂交红皮大蒜	3.38	3.34	-1.18% ↓
北京新发地	杂交红皮大蒜	3.58	3.60	0.56% ↑

本周大蒜销区市场大蒜价格涨跌互现。鲁中蔬菜批发市场周均价为 3.10 元/斤，较上周下跌 0.08 元/斤，环比跌幅为 2.52%。青岛莱西市东庄头批发市场大蒜周均价为 3.34 元/斤，较上周下跌 0.04 元/斤，环比跌幅为 1.18%。北京新发地批发市场大蒜周均价为 3.6 元/斤，环比上涨 0.02 元/斤，涨幅为 0.56%。

2.2.2 中国大蒜批发市场周度交易情况分析

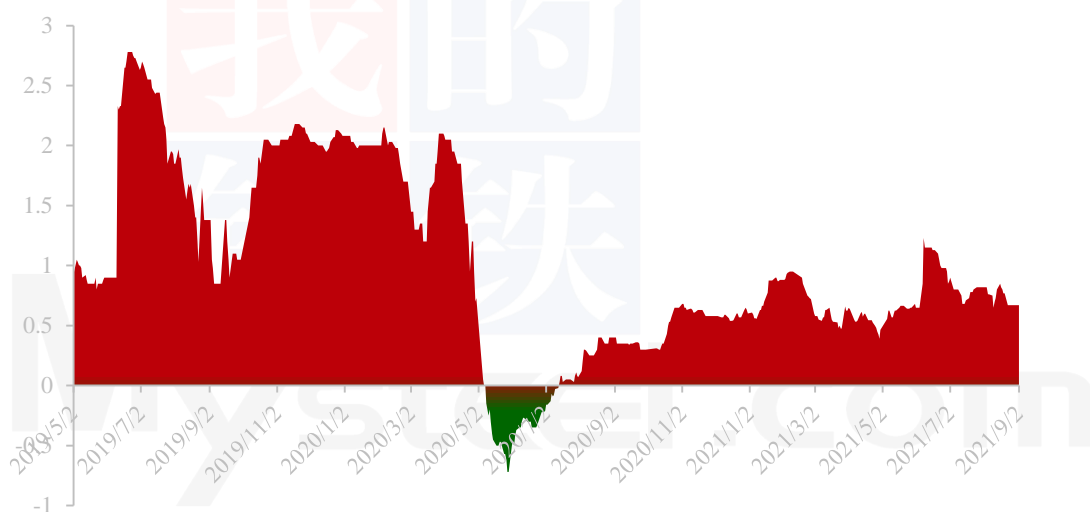
大蒜批发市场周交易量统计（吨）



Mysteel 农产品对大蒜全国 40 家批发市场调研数据显示：本周大蒜批发市场周度交易量为 13420.2 吨，环比增加 1382.1 吨，涨幅为 11.48%。2021 年至今，全国批发市场样本调研周度交易量维持在 8000-12000 吨之间运行。

第三章 大蒜成本利润分析

2019-2021年金乡大蒜利润统计（元/斤）



数据来源：钢联数据

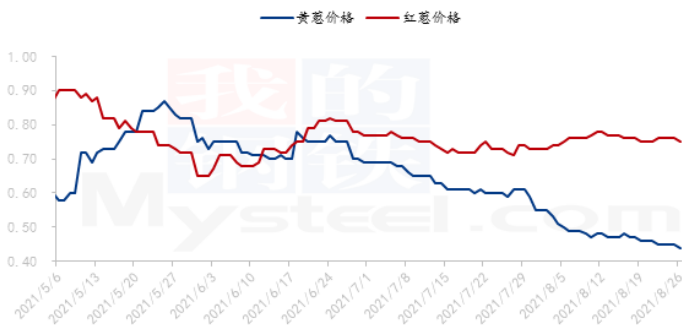
2021 年大蒜利润较 2020 年波动放缓，利润空间尚可，因今年新干蒜上市后价格相对较高，利润空间较大。进入七月后价格回归理性，利润有所下滑，入库进程加快。8 月底入库基本结束。

截止到今日山东金乡大蒜利润在 0.67 元/斤，较上周减少 0.02 元/斤。本周山东金乡降雨频繁，本周市场基本无交易，价格基本较上周变动不大。

第四章 大蒜相关产品分析

4.1 洋葱市场分析

洋葱主产区平均价格走势 (单位: 元/斤)

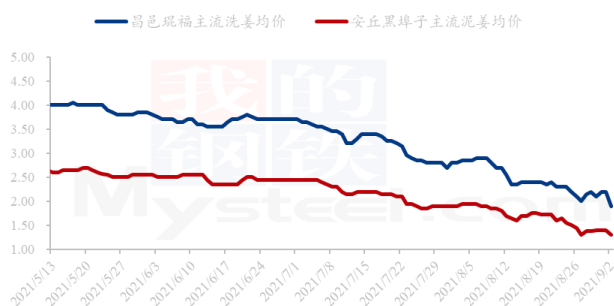


数据来源: 钢联数据

本周红葱均价为 0.76 元/斤, 环比上涨 0.01 元/斤, 黄葱均价为 0.45 元/斤, 与上周持平; 甘肃中晚熟葱货源逐渐增加, 本周价格波动不大, 产区走货一般, 客商备货谨慎, 多持观望态度。

4.2 生姜市场分析

中国生姜主产区主流价格统计 (元/斤)

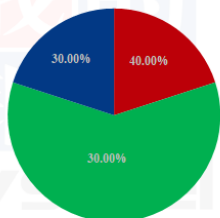


数据来源: 钢联数据

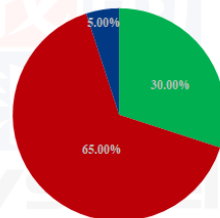
本周大姜产区生姜整体行情继续呈现弱势, 昌邑琨福市场本周主流洗姜均价 2.11 元/斤, 环比下跌 7.46%; 安丘黑埠子市场泥姜本周交易均价在 1.36 元/斤, 环比下跌 16.56%。预报下周产地仍有降雨天气, 或对生姜价格产生影响。

第五章 下周市场心态调研

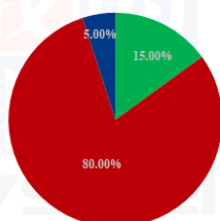
蒜农对大蒜后市心态统计



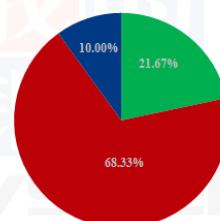
冷库商对大蒜后市心态统计



储存商对大蒜后市心态统计



综合心态统计

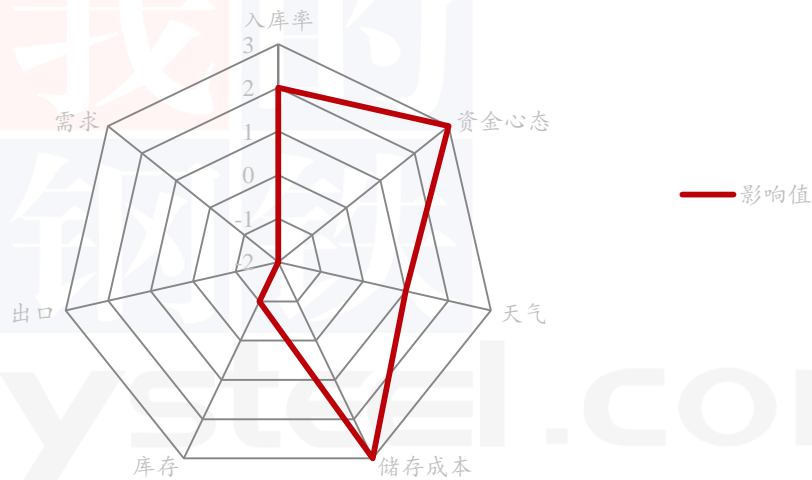


数据来源：钢联数据

本周 Mysteel 农产品统计了 50 家样本对下周大蒜市场价格的想法，其中蒜农 10 家，冷库商 20 家，经纪人 20 人。

第六章 大蒜后市影响因素分析

大蒜价格影响因素分析



数据来源：钢联数据

影响因素分析

入库率：入库结束，对价格几无影响；**资金心态：**游资进入，利好价格

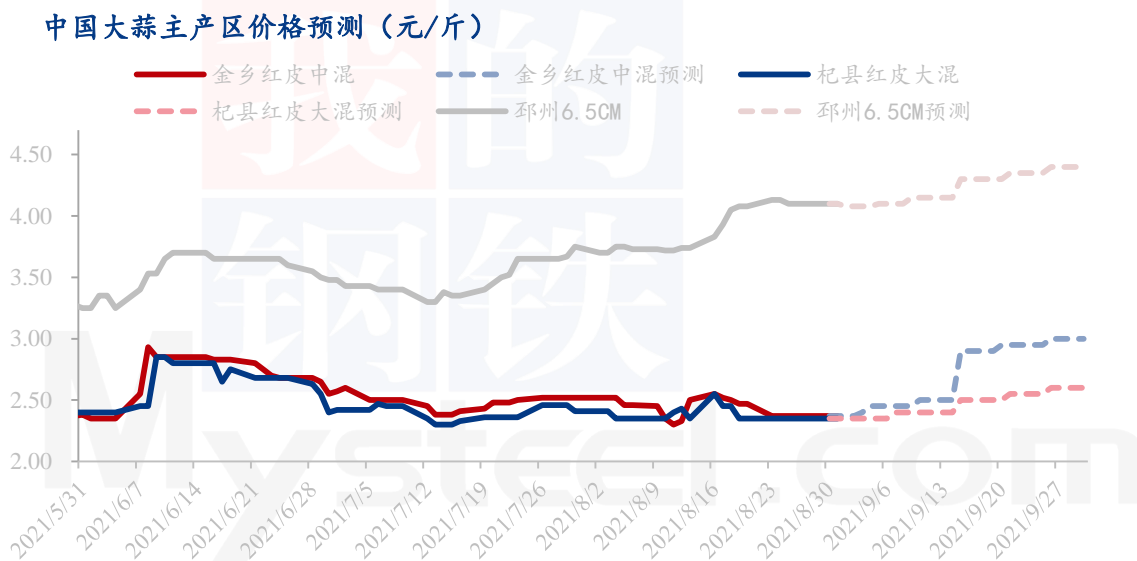
天气：连日降雨，交投受阻，价格偏硬；**储存成本：**9月份基本为冷库蒜，成本增加，价格提高

运输：频繁降雨令运输有难度；**需求：**下游需求平平，利空价格

总结：8月入库结束，9月份库内蒜开始出售，价格在成本增加的情况下或有提高。降雨频繁，交易受阻，运输带来不便，价格偏强运行。批发市场需求平平，价格下跌，内需拉动力较弱。

影响因素及影响力值说明			
5	重大利好	-5	重大利空
4	明显利好	-4	明显利空
3	一般利好	-3	一般利空
2	小幅利好	-2	小幅利空
1	弱势利好	-1	弱势利空
注：以对价格的影响力确定利好利空因素，该因素的影响力指标是通过与市场人士充分沟通后结合市场客观情况进行的综合数值判定。			

第七章 大蒜市场周度预测



数据来源：钢联数据

下周市场将以芽子蒜和冷库蒜为主。因为大蒜性质发生改变，芽子蒜价格或将小幅走低，但冷库蒜价格或将在开库初始价格小幅上涨。后期走势跟国内疫情及天气状况密切相关。Mysteel 预计下周大蒜周均价在 2.44 元/斤，较上周上涨 2.95%。

附录：下周大蒜六大产区天气预报

下周山东产区小雨及多云为主，河南产区下周雨天为主，江苏产区多云天气为主。后期冷库蒜开始交易，天气对其影响较小，库外蒜降雨或将令交易受阻。请广大蒜商注意防范。

免责声明:

Mysteel 力求使用准确的数据信息, 客观公正地表达内容及观点, 但这并不构成对客户直接决策建议, 客户不应以此取代自己的独立判断, 客户应该十分清楚, 其据此做出的任何决策与 Mysteel 及其员工无关。报告中的信息均来源于公开资料及本公司合法获得的相关资料, Mysteel 不确定客户收到本报告时相关信息是否已发生变更, 报告中的内容和意见仅供参考, 在任何情况下, Mysteel 对客户及其员工对使用本报告及内容所引发的任何直接或间接损失概不负责, 任何形式的分享收益或者分担损失的书面或口头承诺均为无效, Mysteel 及员工亦不为客户因使用本报告或报告所载内容引起的任何损失承担任何责任。

资讯编辑: 朱珊珊 0533-7026113

资讯监督: 王涛 18953357515

资讯投诉: 陈杰 021-26093100