

# 肉鸡市场 月度报告

( 2021.09 )



## Mysteel 农产品

编辑：陈素双、朱鹏亮

徐攀、刘晓庆

邮箱：zhupengliang@mysteel.com

电话：0533-7026587

我的  
钢铁  
Mysteel.com

---

# 肉鸡市场月度报告

(2021.09)

## 研究方法及标准

报告中的数据皆为本机构自有的调研数据，我们通过与市场业内人士的电话交流、在线交流、实地调研等方式对报告中数据进行验证和修正，以力求真实的反馈市场情况，并给出相应的结论，为客户的决策提供必要的帮助和参考。

## 报告可信度及声明

我的农产品网力求以最详实的信息为客户提供指导与帮助，但对于据此报告做出的任何商业决策可能产生的风险，本机构不承担任何法律责任。

---

# 目 录

本月核心观点.....	- 1 -
第一章 本月基本面概述.....	- 1 -
第二章 本月肉鸡行情回顾分析.....	- 2 -
2.1 本月大肉食鸡市场分析.....	- 2 -
2.2 本月 817 肉鸡市场分析.....	- 4 -
2.3 本月麻鸡市场分析.....	- 6 -
第三章 供需面数据监测情况.....	- 7 -
3.1 本月国内孵化企业大肉食鸡苗出苗量分析.....	- 7 -
3.2 本月大肉食鸡屠宰企业开工率、库容率分析.....	- 7 -
3.3 本月 817 小白鸡屠宰企业开工率、库容率分析.....	- 8 -
第四章 肉鸡利润分析.....	- 9 -
4.1 本月大肉食毛鸡养殖盈利分析.....	- 9 -
4.2 本月 817 小白鸡盈利分析.....	- 9 -
4.3 本月青脚麻鸡养殖盈利分析.....	- 10 -
第五章 饲料原料及替代品.....	- 10 -
5.1 玉米行情分析.....	- 10 -
5.2 生猪行情分析.....	- 11 -
第六章 市场心态调研.....	- 12 -
第七章 后市价格影响因素分析.....	- 13 -
第八章 肉鸡后市预测.....	- 15 -

## 本月核心观点

本月大肉食毛鸡跌至年内低点，多个需求节点未出现备货迹象；大肉食鸡苗价格整体下滑走势，计划一般；817 小白鸡出栏稳定，双节前后终端提振不大，鸡价窄幅震荡；青脚麻鸡上半月小幅上涨，高位盘整，下半月市场销量低迷，价格缓势下滑。

## 第一章 本月基本面概述

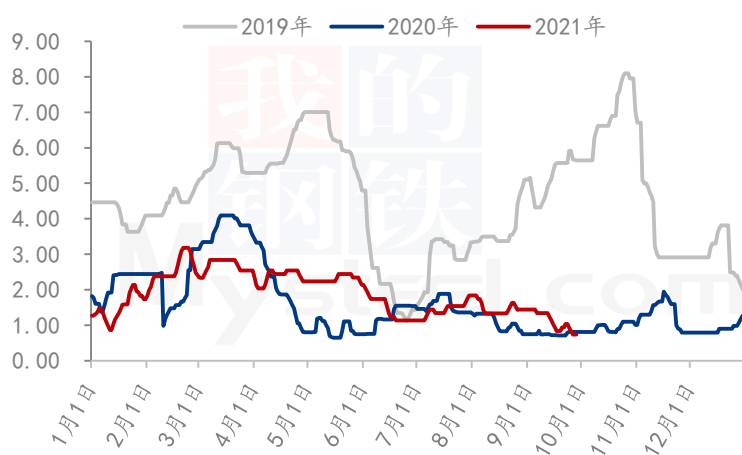
	类别	本月	上月	涨跌
供需	大肉食毛鸡开工率	66.21%	71.87%	-7.88%
	大肉食毛鸡库容率	79.94%	70.06%	14.10%
	817 小白鸡开工率	39.29%	41.61%	-5.58%
	817 小白鸡库容率	59.34%	56.42%	5.18%
利润	大肉食毛鸡养殖利润（元/只）	-0.78	2.94	-126.53%
	817 小白鸡养殖利润（元/只）	-0.09	0.05	-280.00%
	青脚麻鸡养殖利润（元/只）	4.89	1.89	158.73%
价格	大肉食种蛋价格（元/枚）	1.12	1.48	-24.32%
	大肉食鸡苗价格（元/羽）	2.01	2.69	-25.28%
	大肉食毛鸡价格（元/斤）	3.72	4.10	-9.27%
	大肉食板冻大胸价格（元/公斤）	9.37	9.99	-6.21%
	大肉食大规格琵琶腿价格（元/公斤）	9.73	10.54	-7.69%
	817 鸡苗价格（元/羽）	0.81	1.08	-25.00%
	817 小白鸡价格（元/斤）	4.29	4.29	0.00%
	817 白条价格（元/件）	114.95	116.09	-0.98%
	青脚麻鸡苗价格（元/羽）	2.66	2.43	9.47%
	青脚麻鸡价格（元/斤）	5.89	5.42	8.67%

## 第二章 本月肉鸡行情回顾分析

### 2.1 本月大肉食鸡市场分析

#### 2.1.1 大肉食种蛋价格环比走低

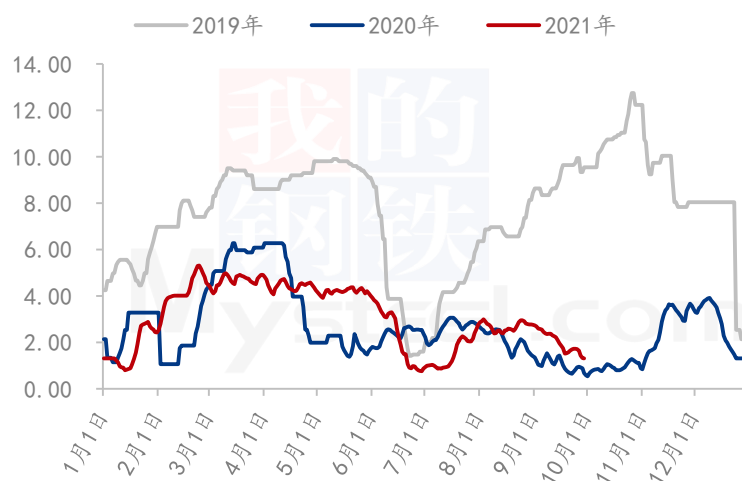
(2019年-2021年) 全国大肉食种蛋价格走势图 (元/枚)



本月大肉食种蛋均价 1.12 元/枚，较上月下滑 0.36 元/枚，环比下滑 24.32%，同比涨幅 49.33%。本月种蛋价格主流走低。鸡苗价格环比下行，蛋价需求一般，业内看空后市，孵化场纷纷减少种蛋上孵，临近月末，鸡苗市场趋于稳定，种蛋价格随之走稳。

#### 2.1.2 大肉食鸡苗价格总体下滑

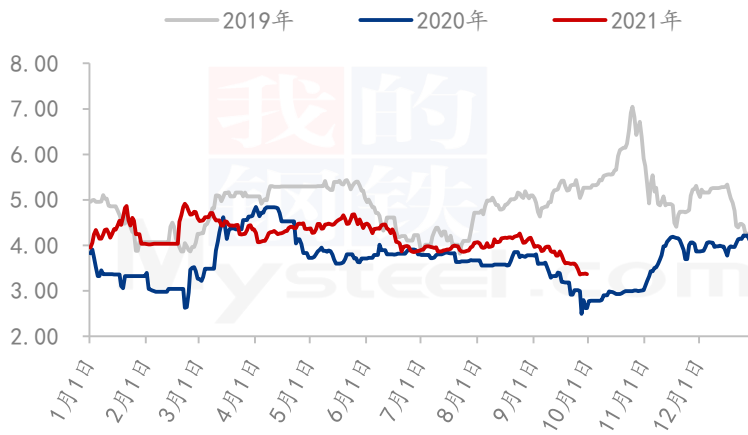
(2019年-2021年) 全国大肉食鸡苗价格走势图 (元/羽)



本月大肉食鸡苗均价 2.01 元/羽，较上月下滑 0.68 元/羽，环比跌幅 25.28%，同比涨幅 91.43%。月内苗价整体下跌行情。由于屠宰端压价，毛鸡月内出现几波下滑行情，加之养殖端月内毛鸡出栏，普遍亏损，因此总体补栏积极性不佳，种禽、孵化场排苗计划一般。

### 2.1.3 大肉食毛鸡价格触底持稳

(2019年-2021年) 国内大肉食毛鸡均价走势图 (元/斤)



本月全国大肉食毛鸡震荡见底。月内大肉食毛鸡棚前均价 3.72 元/斤，环比跌幅 9.27%，同比涨幅 15.17%。自 9 月开学贸易端无备货操作，产品价格一直处下行通道。连带毛鸡价格下行，9 月下旬，能耗双控加强，进一步利空毛鸡价格，直至跌至年内最低点位持稳。

### 2.1.4 大肉食分割品价格震荡见底

(2019年-2021年) 大规格琵琶腿均价走势图 (元/公斤)



(2019年-2021年) 板冻大胸均价走势图 (元/公斤)



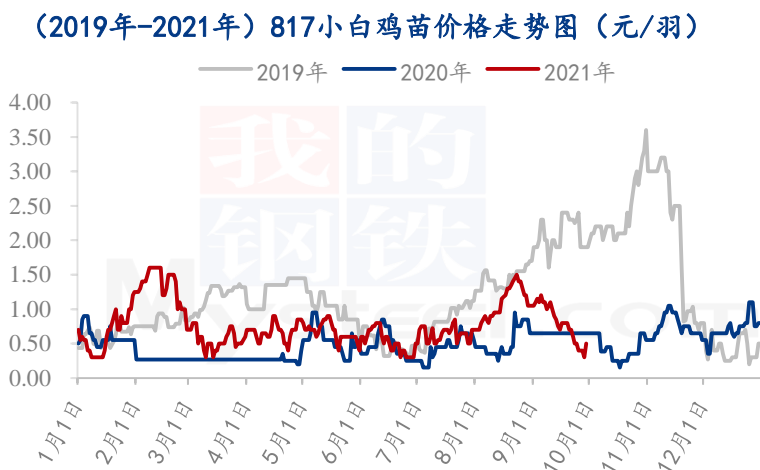
本月肉鸡分割品持续下行。板冻大胸月度均价 9.37 元/公斤，较上月走低 0.62 元/公斤，环比跌幅 6.21%，同比涨幅 1.63%；大规格琵琶腿月度均价 9.73 元/公斤，较上月下调 0.81 元/公斤，环比跌幅 7.69%，同比跌幅 16.19%。

分割品价格不断下破年内低点。自 9 月开学，经销端无备货操作后，产业下游长期看空后市，各贸易经销商备货心态落地谷底，正常补货、拼货成为常态化。企业库存高位，

少数企业在资金流转困难和能耗双控的背景下，降价走货。叠加消费乏力，分割品价格止跌困难。

## 2.2 本月 817 肉鸡市场分析

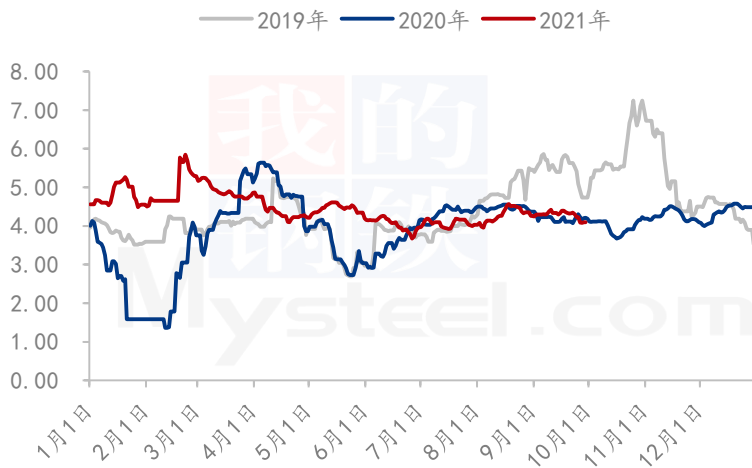
### 2.2.1 本月 817 鸡苗价格大幅跳水



本月 817 鸡苗价格急速滑落，月均价 0.81 元/羽，较上月下调 0.27 元/羽，环比跌幅 25.00%。本月鸡苗供应小幅增量，饲料价格高位运行，养殖端及放养龙头看空后市，上鸡情绪不高，鸡苗出货滞销；双节前后，终端无明显提振，毛鸡价格窄幅震荡，双重利空鸡苗价格快速下滑

## 2.2.2 本月 817 小白鸡价格区间震荡

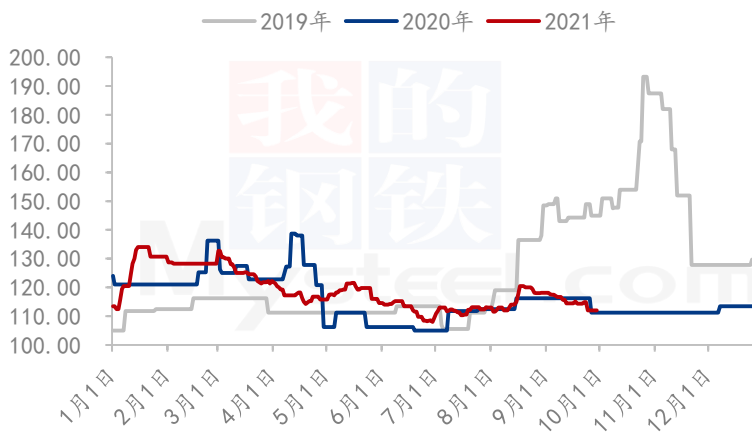
(2019年-2021年) 全国817小白鸡价格走势(元/斤)



本月全国 817 小白鸡价格先涨后跌，整体波动不大，月均价为 4.29 元/斤，与上月价格持平。月初学校开学如期而至，食堂、团膳有一定提振，毛鸡价格顺势走高；中秋节后，市场一片萧条，终端延续疲软状态，走货不快，屠宰企业库存压力不减，毛鸡价格震荡下行。

## 2.2.3 本月 817 白条价格持续下滑

(2019年-2021年) 全国817冻品价格走势(元/件)



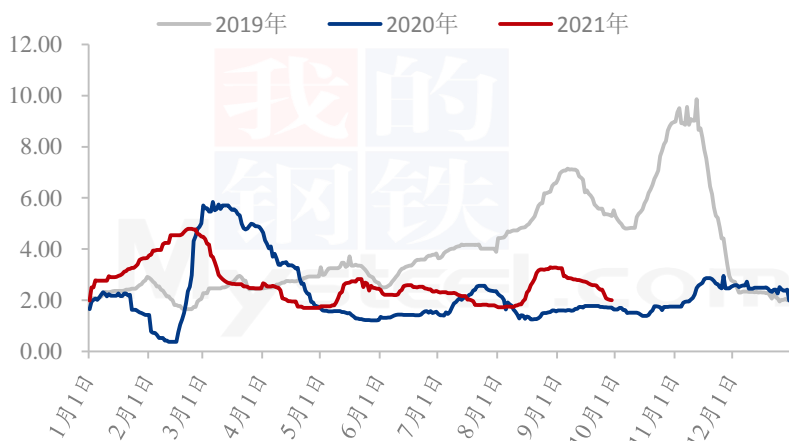
本月 817 白条价格呈缓跌趋势，均价为 114.95 元/件，对比上月下调 1.14 元/件，环比跌幅 0.98%。中秋假日对产品走货毫无刺激，经销端看空十一假期，随用随采。生猪价格低位盘整，屠宰库存依然高位，企业高报低出，产品价格震荡下行。



## 2.3 本月麻鸡市场分析

### 2.3.1 本月青脚麻鸡苗价格高位下滑

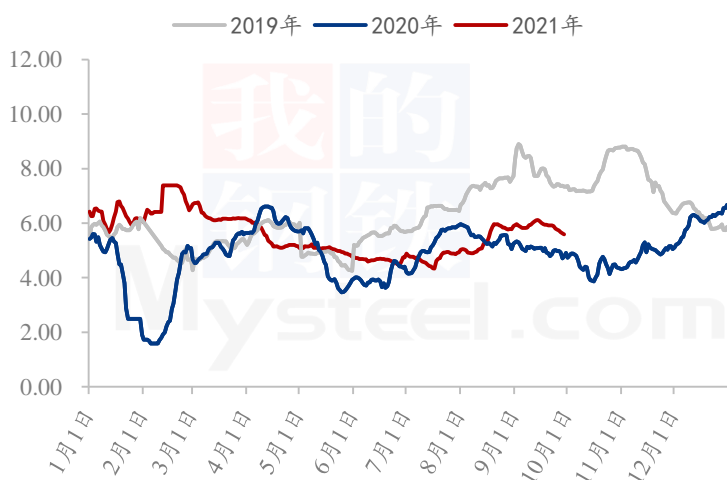
(2019年-2021年) 全国青脚麻鸡苗价格走势(元/羽)



本月青脚麻鸡苗均价 2.66 元/羽，较上月均价上涨 0.23 元 / 羽，涨幅 9.47%。本月初样本孵化企业出苗量少，计划紧张，苗价坚挺；中旬以后出苗量增加，市场鸡苗供应充足，虽毛鸡价格小幅上涨，但由于整年养殖盈利不佳，养户补栏积极性低，苗价高位下滑。

### 2.3.2 本月青脚麻鸡价格先涨后跌

(2019年-2021年) 全国青脚麻鸡价格走势(元/斤)



本月青脚麻鸡均价 5.89 元/斤，较上月均价上涨 0.47 元/斤，涨幅 8.67%。本月上半月，养殖端毛鸡出栏量少，终端消费见好，走货加快，麻鸡价格小幅上涨，偏强运行；由于养殖端看好中秋，多集中此期间出栏，且受连续雨天影响，下半月毛鸡出栏量大，终端市场消费一般，中秋节无明显提振作用，麻鸡价格无利好支撑，小幅下滑。

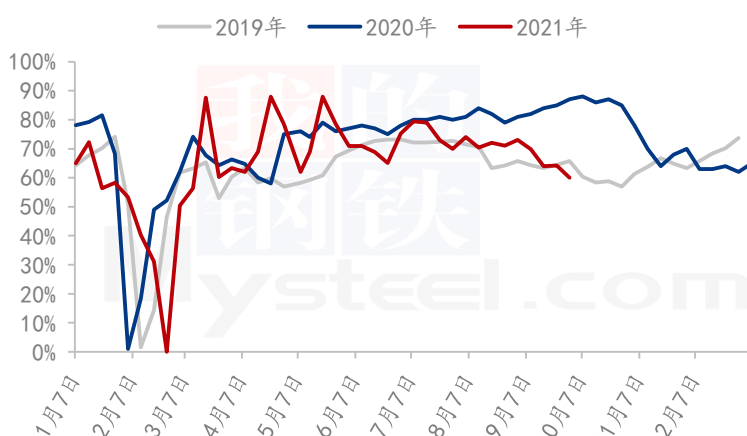
## 第三章 供需面数据监测情况

### 3.1 本月国内孵化企业大肉食鸡苗出苗量分析

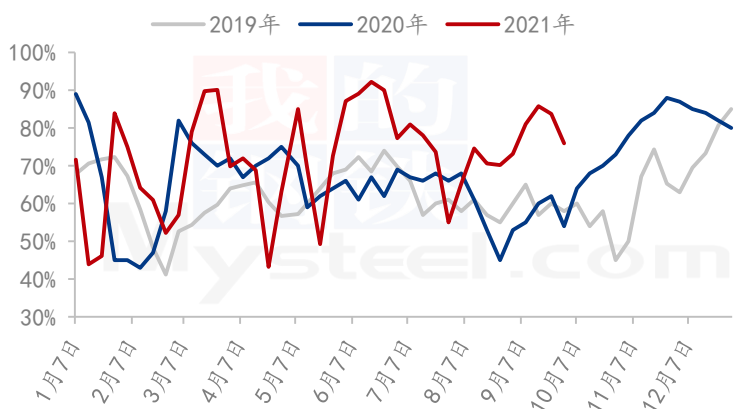
据 Mysteel 农产品监测企业数据显示，本月国内各孵化企业出苗量较上月增加 30 万羽，环比涨幅 0.15%，月内新开产父母代种鸡产蛋高峰，6-7 月换羽种鸡，进入开产阶段，助推本月出苗增量，但增幅有限，主因业内普遍不看好双节大肉食行情，进入 9 月，孵化及种禽场纷纷采取减少上孵及淘汰老龄鸡等措施规避 9 月中下旬出苗高峰期。

### 3.2 本月大肉食鸡屠宰企业开工率、库容率分析

(2019年-2021年) 大肉食毛鸡样本屠宰开工率走势图



(2019年-2021年) 大肉食毛鸡样本屠宰库容率走势图

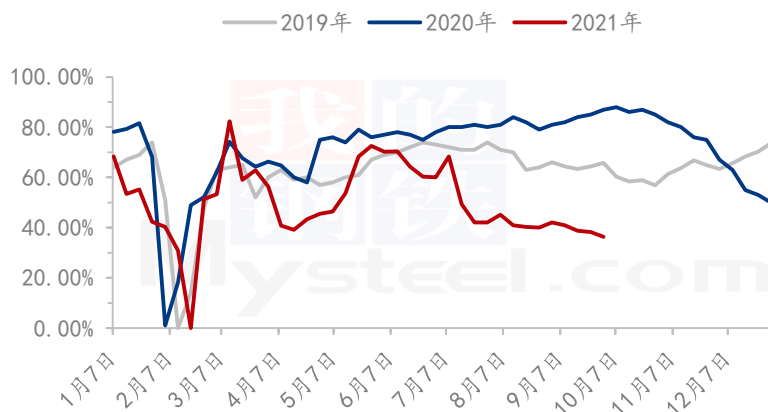


本月大肉食毛鸡样本屠宰企业开工率均值在 66.21%，较上月环比跌幅 7.88%。本月开工率较上周跌幅较大，一方面分割品价格持续下行，企业生产亏损，减量限杀；另一方面，9 月下旬双控加强，限电等方式使得企业产能无法正常释放，东三省开工降低严重。

本月国内大肉食毛鸡样本屠宰企业平均库容在 79.94%，环比涨幅 14.10%，本月企业库存长期处高负荷状态，贸易经销商拿货皆补货操作，社会库存积压于企业冷库。后期企业间歇性停工休假，叠加双控限电、降价走货，企业库存得以缓解。

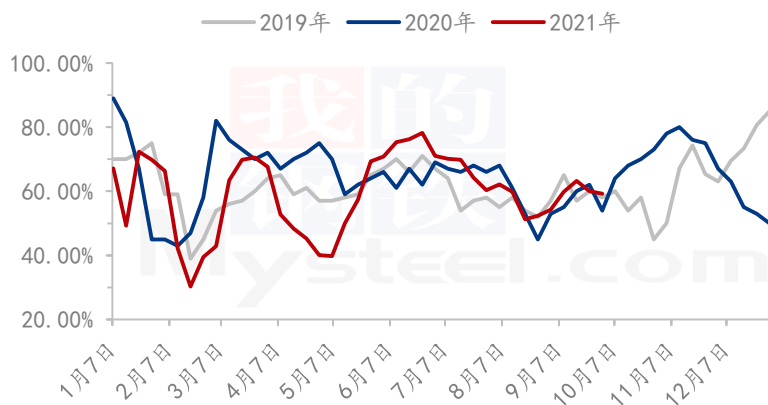
### 3.3 本月 817 小白鸡屠宰企业开工率、库容率分析

(2019年-2021年) 全国817小白鸡开工率走势图



本月国内重点 817 小白鸡屠宰企业开工率维持在 39.29%，比上月下调 2.32 个百分点。本月农忙返乡工人人居多，人手不足，加之限电政策影响，导致开工降低；双节前后，市场走货平平，企业降低开工清理库存为主。

(2019年-2021年) 全国817小白鸡库容率走势图

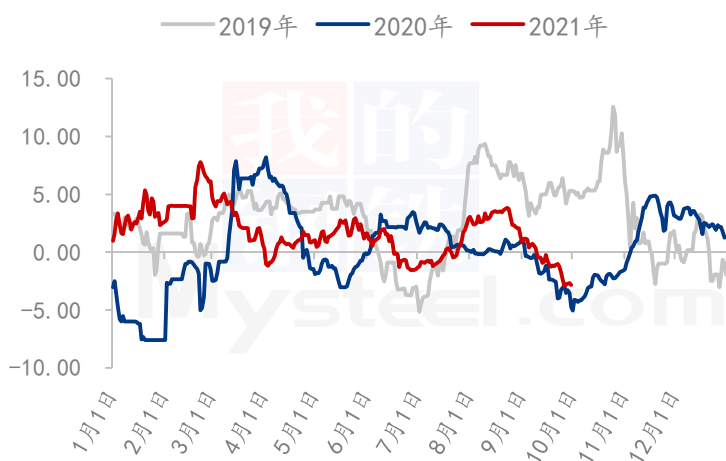


本月国内重点 817 小白鸡屠宰企业库容率维持在 59.34%，比上月上调 2.92 个百分点。节假日，家庭消费占主导，走货速度比上月有所好转，由于前期积攒库存较大，短时间消化不足，库容增加。

## 第四章 肉鸡利润分析

### 4.1 本月大肉食毛鸡养殖盈利分析

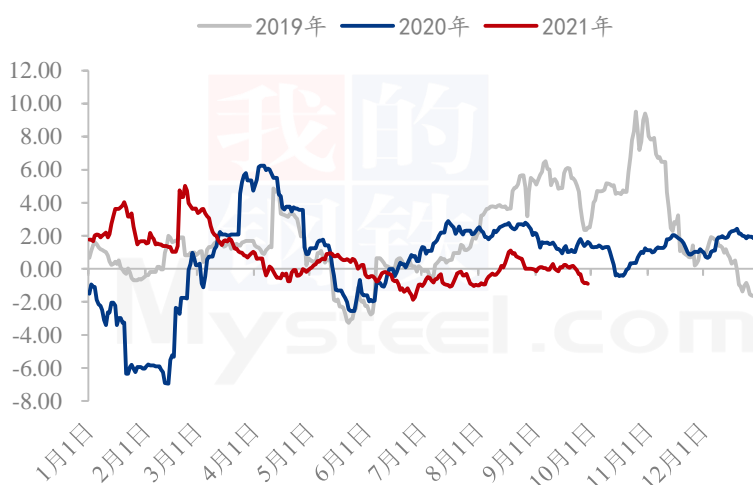
(2019年-2021年) 大肉食毛鸡养殖盈利走势图 (元/只)



按照当下出栏毛鸡 5.5 斤/只，料比 1.55 计算，本月山东毛鸡平均亏损在 0.78 元/只，较上月走低 3.72 元/只。毛鸡价格突破年内最低点位，持稳。养户正值高价苗，亏损严重。双控限电后，养户恐慌性出栏。后期养户多有养大规模鸡操作，当下出栏毛鸡多在 5.80 斤以上。

### 4.2 本月 817 小白鸡盈利分析

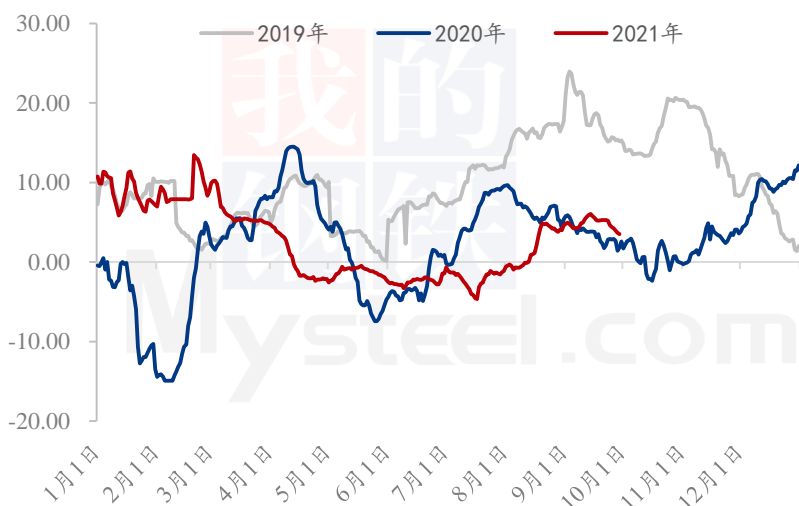
(2019年-2021年) 全国817养殖盈利走势图 (元/只)



按照当下出栏毛鸡 3.2 斤/只，料比 1.60 计算，本月出栏 817 小白鸡养殖亏损为 0.09 元/只，较上月亏损 0.14 元/只，环比跌幅 280.00%。55 天前鸡苗价格比上月高 0.15 元/羽，毛鸡价格先涨后跌，均价与上月基本持平，原料等其他成本无明显变化，养殖端开启亏损模式。

## 4.3 本月青脚麻鸡养殖盈利分析

(2019年-2021年) 全国青脚麻鸡养殖盈利走势图 (元/只)

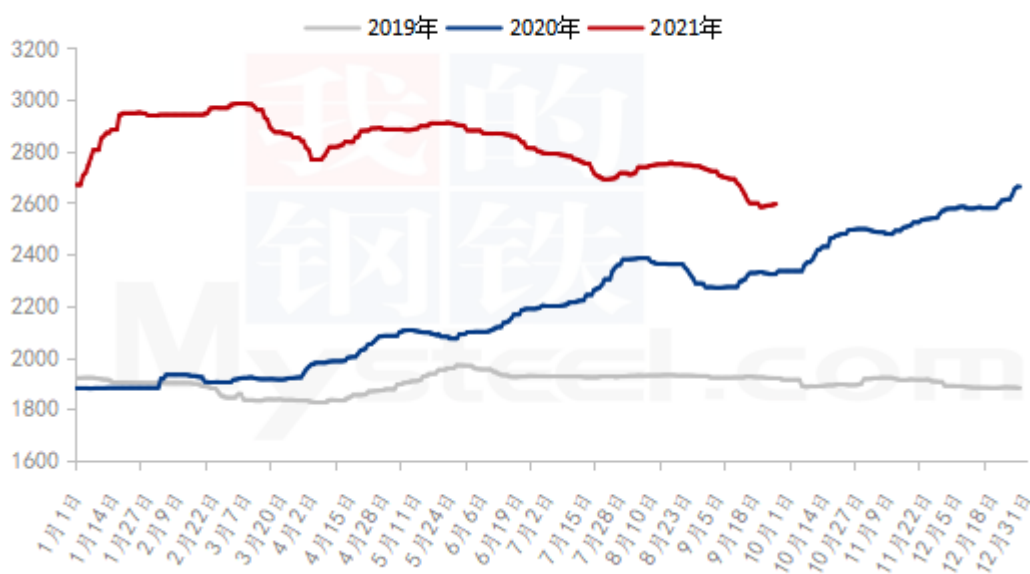


按当下出栏毛鸡体重 5.5 斤/只，料比 2.10 计算，本月出栏青脚麻鸡平均养殖利润 4.89 元/只，较上月上涨 3.00 元/只，涨幅 158.73%。本月出栏毛鸡补栏时期苗价较上月略低，饲料及其他成本变动幅度较小，得益于毛鸡市场价格上涨，养殖端盈利小幅增加。

## 第五章 饲料原料及替代品

### 5.1 玉米行情分析

2019-2021年全国玉米均价走势 (元/吨)

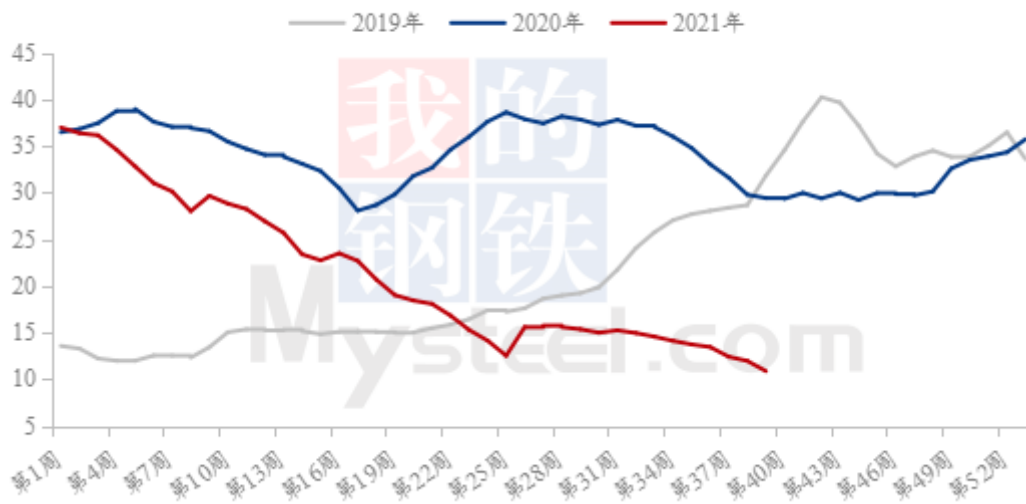


本月玉米价格先跌后涨；东北产区渠道库存较多，出库压力较大，中上旬受新粮陆续上市影响心态，贸易商低价刺激出货，价格一路下行，下旬受阴雨天气影响，延

迟新玉米上市时间，深加工到货量减少，加上期价反弹，提振贸易商挺价情绪，价格出现上涨，但临近新粮上市，深加工建库意愿弱，南方销区大部分未调整配方，替代谷物供应仍充足，玉米需求仍然较弱，高报低走情况较为普遍，缺乏上涨动力。

## 5.2 生猪行情分析

全国外三元生猪出栏均价走势图（元/公斤）

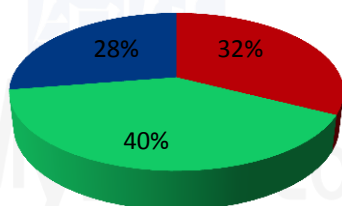


本月生猪出栏均价为 12.32 元/公斤，较上月下跌 2.18 元/公斤，跌幅为 15.06%。截止最新数据显示，广东猪价为 11.90 元/公斤，为全国最高价，云南猪价为 9.57 元/公斤，为全国最低价，其中东北、云贵、新疆区域均跌破 10 元/公斤。本月猪价除了部分时间段出现小幅反弹之外，整体呈现下跌走势。月度猪价影响因子主要有：1、规模场放量出栏，压栏意愿不强，部分地区市场小体重猪及淘汰母猪出栏也出现明显增加，供大于求；2、福建、哈尔滨新冠疫情复发，对于国庆需求或有一定影响，再加上前期中秋备货预期不佳，养殖端对节后猪价并不乐观；3、在限电及国庆备货下，低价冻品出库量有所增加，增加市场供给。整体来说，猪多现象已成常态，未来猪价或将有较长时间处于猪价低迷期，10 月利多因素支撑不足，预计 10 月猪价下跌概率较大。

## 第六章 市场心态调研

### 大肉食鸡苗行业后市心态

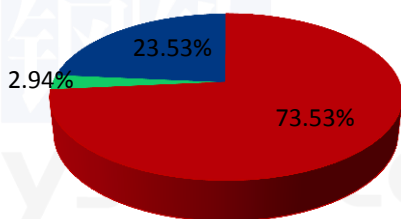
■ 看涨 ■ 看跌 ■ 看稳



本月 Mysteel 农产品共对 40 家企业进行了下月市场心态调研，这 40 家企业中有 12 家种禽厂，4 家专门孵化厂，5 家一体化企业，11 家鸡苗经销商，4 家养殖厂，4 家放养龙头。看涨 13 家，看跌 16 家，看稳 11 家。

### 大肉食毛鸡行业后市心态

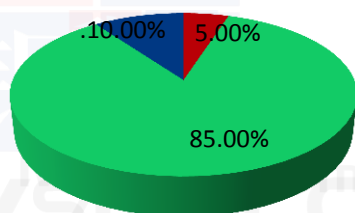
■ 看涨 ■ 看跌 ■ 看稳



本月 Mysteel 农产品对 34 家企业进行了下月市场心态调研，这 34 家企业中有 5 家种禽厂，7 家养殖场，5 家一体化企业，11 家冷藏厂，6 家贸易经销商，看涨 25 家，看跌 1 家，看稳 8 家。

### 817行业后市心态

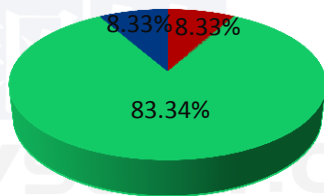
■ 看涨 ■ 看跌 ■ 看稳



本月 Mysteel 农产品共对 50 家企业进行了下月市场心态调研，这 50 家企业中有 20 家是屠宰端，12 家是养殖端，12 家是孵化端，6 家是贸易端。看涨 2 家，看跌 43 家，看稳定 5 家。

### 青脚麻鸡行业后市心态

■ 看涨 ■ 看跌 ■ 看稳



本月 Mysteel 农产品对 24 家样本单位进行下月市场心态调研，这 24 家样本单位有 5 家养殖端，12 家贸易端，4 家屠宰端，3 家孵化企业。看涨 2 家，看跌 20 家，看稳 2 家。

## 第七章 后市价格影响因素分析

### 大肉食鸡苗后市价格影响因素分析



### 影响因素分析:

**毛鸡价格:** 市场震荡运行，支撑有限

**饲料价格:** 稳中偏强，养殖成本增加

**订单计划:** 大厂计划稳定

**养殖盈利:** 盈亏平衡，养户补栏一般

**出苗量:** 后备鸡产蛋高峰，出苗量或小幅增量

### 大肉食毛鸡后市价格影响因素分析



### 影响因素分析:

**开工:** 企业开工受限，利空毛鸡

**库存:** 库存高位，大幅利空毛鸡

**节假日:** 十一消费，支撑有限

**限电政策:** 毛鸡需求减少，利空价格

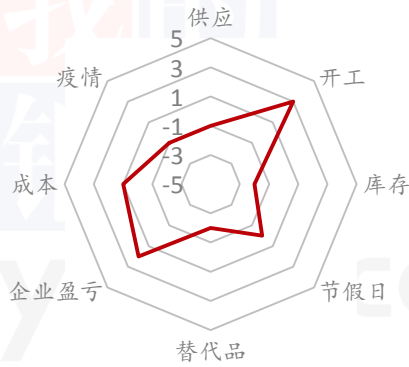
**产品走货:** 走货不佳，减量限杀

**屠宰盈亏:** 稍有盈利，计划充裕

**生猪:** 生猪低位盘整，压制产品



### 817后市价格影响因素分析



### 影响因素分析:

**供应:** 供应增幅不大, 对鸡价影响不大

**开工:** 企业开工低位, 利好毛鸡

**库存:** 库存整体仍高位, 利空毛鸡


**节假日:** 双节过后, 终端消费支撑减弱

**替代品:** 生猪低位盘整, 影响依然存在

**疫情:** 部分地区运输受限, 本地消化为主

**成本:** 养殖成本偏高, 支撑价格

### 青脚麻鸡后市价格影响因素分析



### 影响因素分析:

**供应:** 出栏相对集中, 供应面小幅利空

**需求:** 终端需求平淡, 销量一般

**开工:** 屠企停工限产, 利空价格

**成本:** 成本高企, 短时支撑价格

**利润:** 小幅盈利, 利好价格

**替代品:** 猪肉及其他禽肉价低, 利空价格

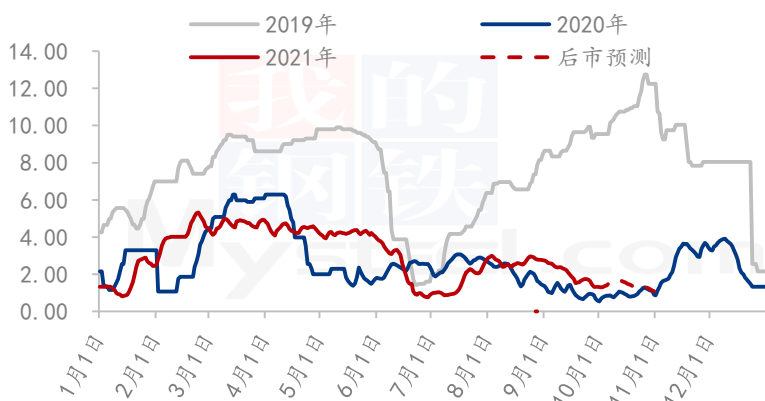
影响因素及影响力值

5	重大利好	-5	重大利空
4	明显利好	-4	明显利空
3	一般利好	-3	一般利空
2	小幅利好	-2	小幅利空
1	弱势利好	-1	弱势利空

注: 以对价格的影响力确定利好利空因素, 该因素的影响力指标是通过与市场人士充分沟通后结合市场客观情况进行的综合数值判定。

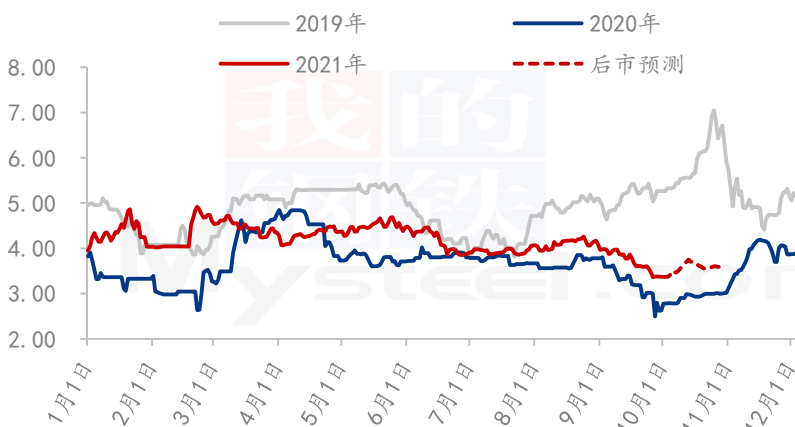
## 第八章 肉鸡后市预测

(2019年-2021年) 全国大肉食鸡苗价格预测走势图 (元/羽)



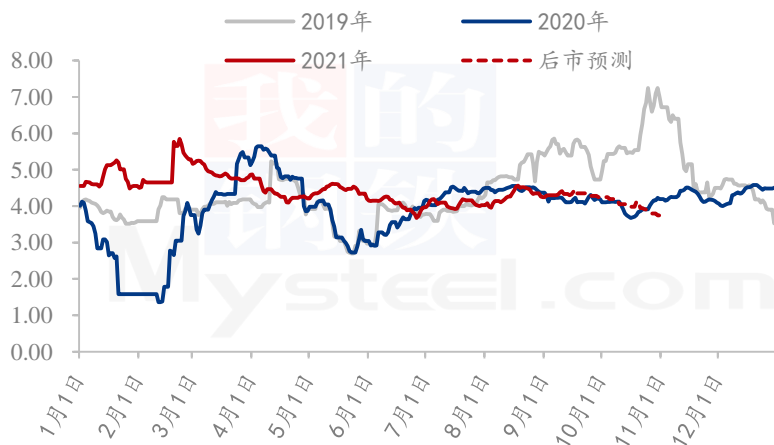
预计 10 月份大型孵化企业排苗计划顺畅, 出苗量略有增幅, 中小厂上旬走货一般, 中下旬计划欠佳。10 月上旬养殖端刚需补栏及毛鸡市场上行等因素支撑, 转入下旬, 市场利空主导, 鸡苗价格看弱。

(2019年-2021年) 国内大肉食毛鸡价格预测走势图 (元/斤)



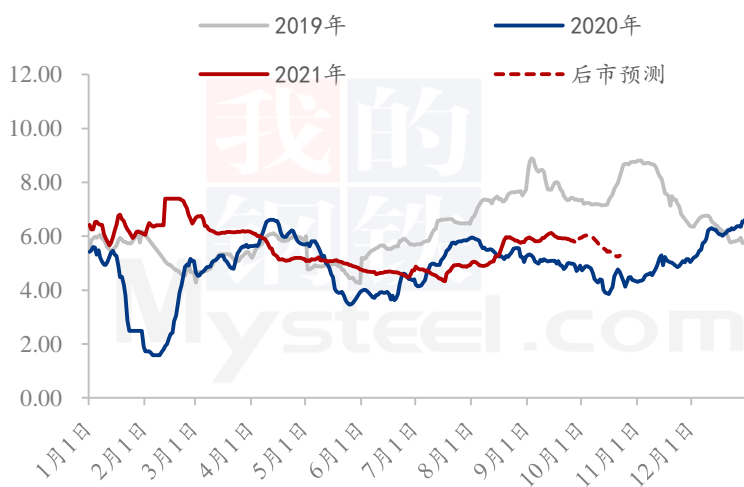
本月底毛鸡价格已处今年最低点位, 然在双控限电的影响下, 企业开工仍受影响。因经销端未出现备货国庆的操作, 经销商库存低位。预计节后将迎来毛鸡和产品的双层反弹, 在生猪的压制下, 反弹力度有限, 企业库存压力将得以缓解。

(2019年-2021年) 817小白鸡价格预测走势图 (元/斤)



根据 Mysteel 农产品监测的出苗量推算, 未来 1-2 月毛鸡出栏量或小幅增加, 十一国庆后, 终端走货放缓, 市场消化需要一定时间, 不确定因素仍较多, 以目前格局来看, 肉鸡市场整体萧条, 毛鸡价格或震荡下行, 预计未来两月 817 价格或维持在 3.8-3.90 元/斤。

(2019年-2021年) 全国青脚麻鸡价格预测图 (元/斤)



下月国庆将至，假期消费起量，或会对青脚麻鸡市场有所提振，由于养殖端青脚麻鸡假期出栏相对集中，市场价格或上涨乏力。假期后终端需求回归平淡，经销商备货积极性减弱，市场走货节奏放缓，麻鸡价格或会持续回落。预计下月麻鸡市场价格或节前小幅反弹，而后呈下行趋势。。

---

免责声明：

Mysteel 力求使用准确的数据信息，客观公正地表达内容及观点，但这并不构成对客户直接决策建议，客户不应以此取代自己的独立判断，客户应该十分清楚，其据此做出的任何决策与 Mysteel 及其员工无关。报告中的信息均来源于公开资料及本公司合法获得的相关资料，Mysteel 不确定客户收到本报告时相关信息是否已发生变更，报告中的内容和意见仅供参考，在任何情况下，Mysteel 对客户及其员工对使用本报告及内容所引发的任何直接或间接损失概不负责，任何形式的分享收益或者分担损失的书面或口头承诺均为无效，Mysteel 及员工亦不为客户因使用本报告或报告所载内容引起的任何损失承担任何责任。

资讯编辑：陈素双、朱鹏亮、徐攀、刘晓庆 0533-7026587

资讯监督：王涛 18953357515

资讯投诉：陈杰 021-26093100