

辣椒市场月度报告

(2021年9月)



Mysteel

编辑：于双双

电话：0533-7026606

邮箱：yushuangshuang@mysteel.com 传真：021-26093064

辣椒市场月度报告

研究方法及标准

报告中的数据皆为本机构自有的调研数据，我们通过与市场业内人士的电话交流、在线交流、实地调研等方式对报告中数据进行验证和修正，以力求真实的反馈市场情况，并给出相应的结论，为客户的决策提供必要的帮助和参考。

报告可信度及声明

钢联数据力求以最详实的信息为客户提供指导与帮助，但对于据此报告做出的任何商业决策可能产生的风险，本机构不承担任何法律责任。

目录

本月核心观点.....	- 1 -
第一章 本月市场主要指标概述	- 1 -
第二章 本月市场行情回顾	- 1 -
第三章 本月辣椒供需面分析	- 3 -
第四章 本月辣椒利润情况	- 5 -
第五章 相关替代产品	- 5 -
第六章 辣椒市场下月心态调研	- 7 -
第七章 辣椒后市影响因素	- 8 -
第八章 辣椒后市价格预测	- 9 -
第九章：免责及版权声明.....	- 9 -

本月核心观点

本月（9月）国内辣椒市场成交局面逐渐好转，成交价格一路上扬。本月关注点主要为持续降雨对新产季辣椒的影响。由于连续降雨，山东及河南产区辣椒受灾情况持续加大，其中金乡地区辣椒受灾面积达45%左右，目前辣椒基本成熟，但农户不敢砍棵子，以免导致落地辣椒增加，另外今年产区花皮占比增加，货源质量整体不及往年，但由于受灾严重，辣椒价格持续上扬，目前已经达到历史高价。

第一章 本月市场主要指标概述

表1 辣椒市场主要指标情况汇总

类型		上月	本月	涨跌幅	备注
三樱椒主产区 库存剩余量		47.80%	30.36%	-17.44%	山东金乡8-9月份遭遇持续降雨，产区霉变辣椒，脱落辣椒较多，产量减产40%，助推出货加快。
进口（万吨）		0.69	0.92	33.33%	近期港口价格低位，采购增加
需求占比	加工厂	26%	26%	--	稳定
	批发市场	70%	70%	--	稳定
	其它	4%	70%	--	稳定
利润（以金乡为例）		0.90	2.10	133.33%	金乡受灾严重，导致价格持续上涨，利润跟随提升
出口（万吨）		1.55	1.47	-5.16%	出口形势一般，出口量减少

第二章 本月市场行情回顾

表2 辣椒本月市场价格汇总表

省份	地区	品种	规格	上月价格	本月价格	涨跌幅
山东	金乡	三樱椒	上通货	8.70	9.80	13.79%
河南	临颍	三樱椒	上通货	8.30	9.50	14.46%

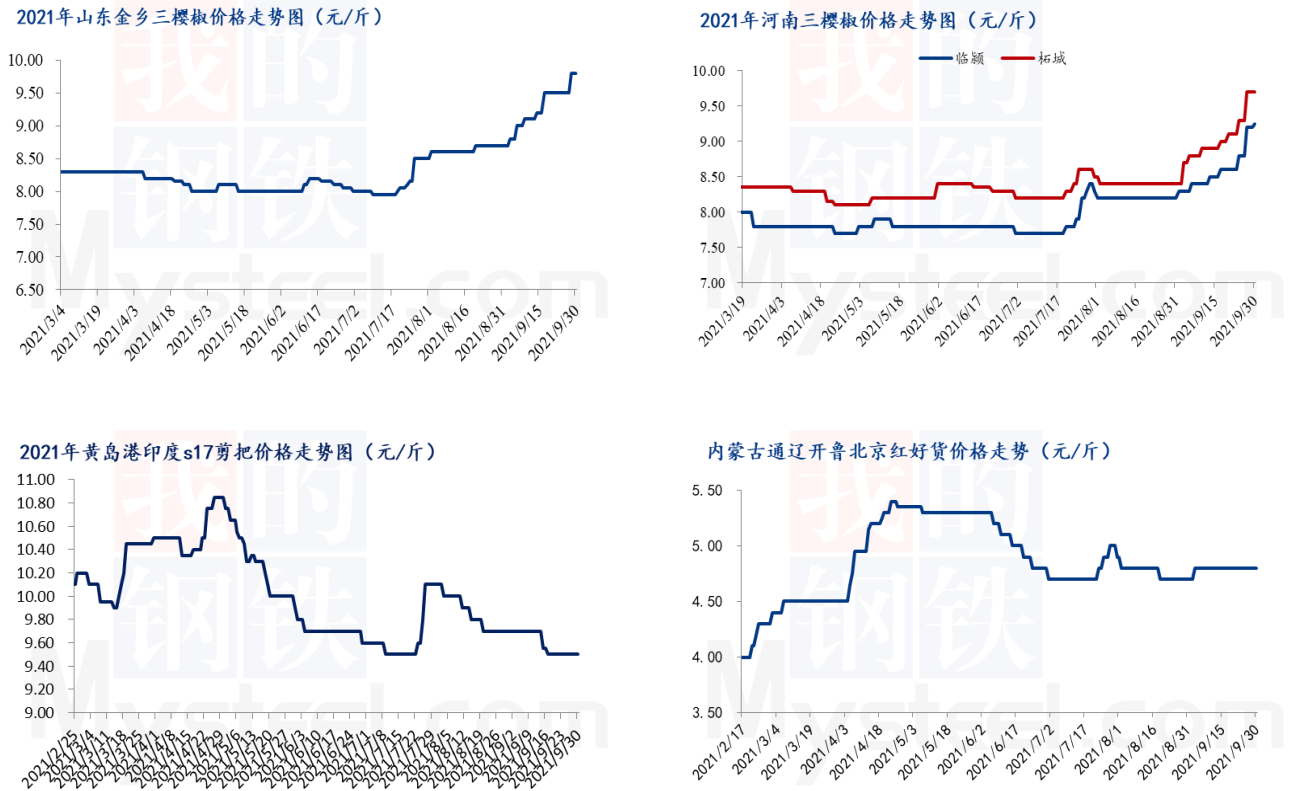
	柘城	三樱椒	上通货	8.40	9.60	14.29%
内蒙古	开鲁	北京红	上通货	4.80	4.80	0.00%
青岛港	s17	好货，去把		11.80	11.50	-2.54%

注：表中价格基本为本月末辣椒价格，并非月均价。实际成交中，个人对于品种规格定义略有不同，成交价格也有所差异。

山东：本月山东产区辣椒成交局面明显有所好转，前期受价格偏高影响，终端采购心态整体不佳，交易略显僵持，但是随着金乡产区辣椒受灾严重，终端采购心态略有转变，多数采购量增加，成交局面有所好转。

河南：本月河南产区辣椒走货明显加快，库存余量下降明显。河南地区本月虽然也受降雨影响，但总体受灾情况不及山东，但是由于临颍本身种植面积较去年下降20%左右，另外产量也受一定影响，加之金乡产区辣椒减产支撑，河南存储商目前惜售居多，另外新季货源上量不大，助推价格上扬，采购商拿货心态表现积极。

图 1 全国主要产区辣椒价格走势变化图



数据来源：钢联数据

山东：本月（9月）山东产区辣椒价格涨势较为迅猛，截至月底，山东金乡冷库三樱椒已经所剩无几，报价较高，上通货，报价参考 9.80 元/斤，且贸易商惜售运

行。

河南：本月（9月）河南产区辣椒价格整体高位运行，截至本月底，河南柘城地区库内三樱椒好货接近 10.00 元/斤；库外货源 9.60-9.80 元/斤。目前库存辣椒惜售为主，客商对于后期行情普遍看好，多数捂货不出。

印度椒：本月（9月）印度椒市场价格整体偏弱运行，市场销售价格稍显混乱。截至目前印度椒 s17，剪把大行参考 9.50 元/斤，目前国内印度椒货源供应过剩，销售难度较大，贸易商现对后期基本不抱期望，多数亏损销售。

内蒙古：本月（9月）内蒙古北京红辣椒价格整体维持在 4.80 元/斤，个别着急客商销售价格偏低，约 4.60-4.70 元/斤。目前内蒙产区辣椒库存依旧较高，且质量不佳，客商采购意向不大，导致近期局面持续弱势。

第三章 本月辣椒供需面分析

3.1 辣椒市场供应局面分析

表 3 本月国内主产区辣椒库存变动表

日期	金乡	库存变动	临颖	库存变动	柘城	库存变动
2021/9/8	89.47%	-0.80%	51.55%	-7.41%	35.00%	-4.17%
2021/9/15	90.17%	-1.86%	55.36%	-8.05%	37.80%	-8.00%
2021/9/22	91.33%	-0.78%	59.82%	-10.64%	39.20%	-3.70%
2021/9/29	93.67%	-1.29%	66.18%	-4.81%	42.00%	-7.14%

备注：本库存统计中涉及三组数据，数据计算方式以及用途各不相同，请各位客户仔细区分。

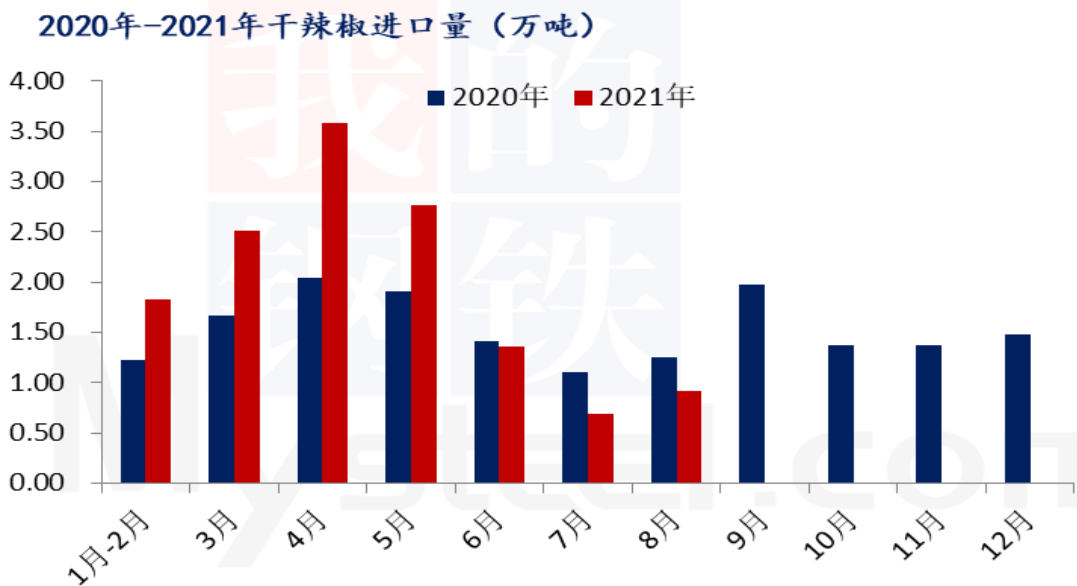
本月国内辣椒整体出库量约 69.64%，库存余量 30.36%。

本月山东冷库出货 93.67%，库存剩余占比 6.33%；河南临颖产区冷库出货 66.18%，库存剩余占比 33.82%；柘城产区冷库出货 42.00%，库存剩余占比 58.00%。

以上数据为钢联数据统计结果，仅作为参考，不能成为绝对值。

3.2 辣椒进出口分析

图2 2020年-2021年干辣椒进口量

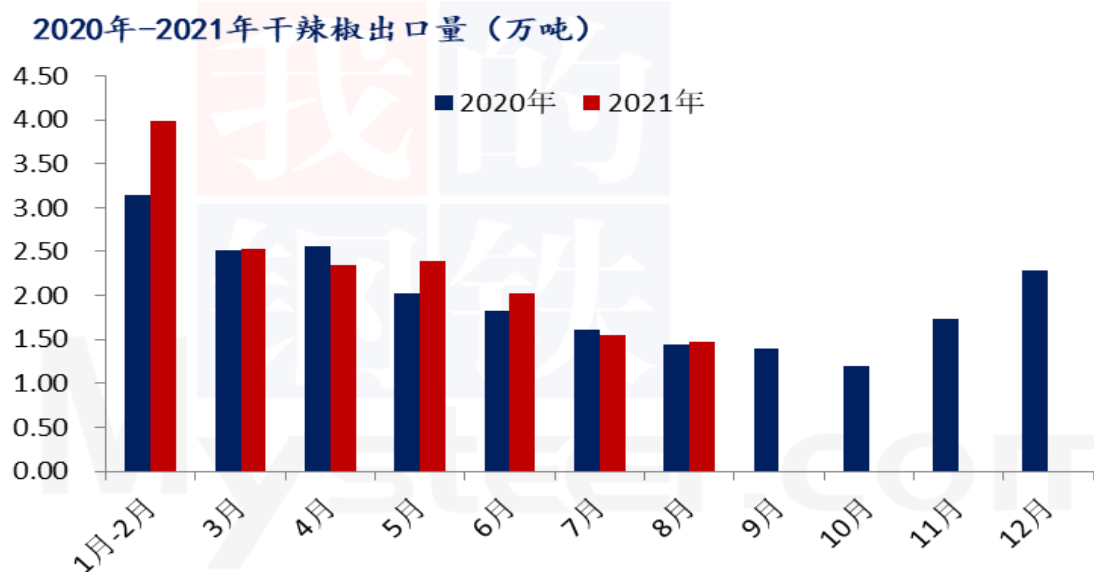


来源：钢联数据

2021年1-8月份，中国累计进口辣椒13.66万吨，其中8月份单月进口约0.92万吨，环比上月增加0.23万吨，增幅33.33%；同比去年8月下降26.68%。8月进口量占据1-8月份的6.73%。

从进口格局来看，8月份，辣椒干进口量9154978千克，进口金额140501192元；辣椒粉进口量15454千克，进口金额374114元。

图3 2020年-2021年干辣椒出口量



来源：钢联数据

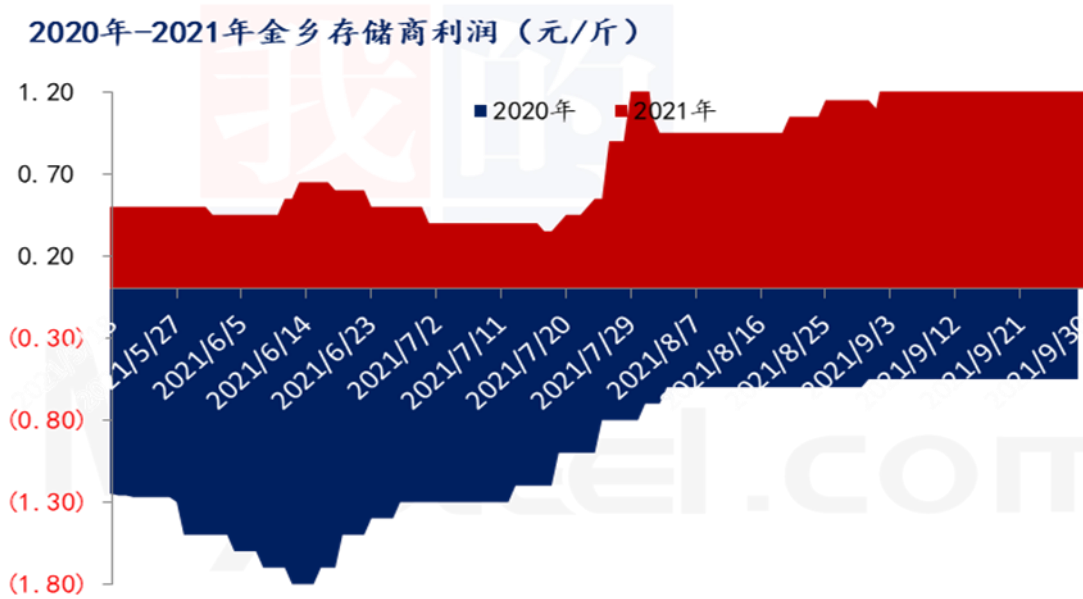
出口需求：2021年1-8月份，中国累计出口辣椒16.30万吨，其中8月单月出口

约 1.47 万吨，环比上月降幅 5.16%；同比去年 8 月增幅 1.38%。

从出口格局来看，8 月份中国辣椒干出口量约 3555923 千克，出口金额 56838503 元；辣椒粉出口量约 11143534 千克，出口金额 179615010 元。

第四章 本月辣椒利润情况

图 4 2021 年山东金乡辣椒存储商利润变化图



来源：钢联数据

以上为国内主产区山东产区冷库辣椒存储利润变化图，可以看出，本月存储商利润较高，因为减产因素影响，辣椒价格一路上涨，截至本月底，山东金乡地区存储商利润接近 2.00 元/斤。

第五章 相关替代产品

图 5 国内主产区大蒜价格走势



来源：钢联数据

本月库内蒜价格上涨，交易量呈现逐渐增加的趋势，目前主要销售库内老蒜及部分库内新蒜。金乡太空中混级月均价在 2.55 元/斤，环比上月价格上涨 0.11 元/斤，涨幅在 4.51%。

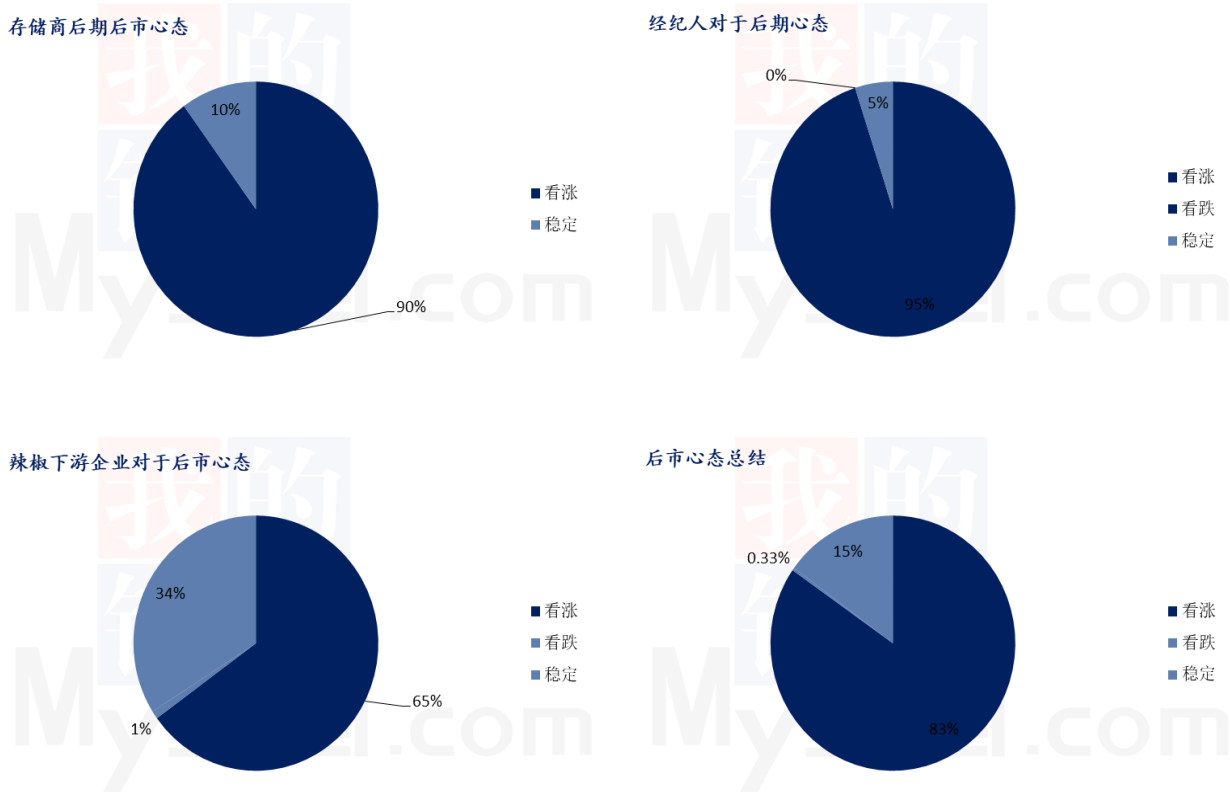
图 6 中国洋葱各产区价格走势



9月份随着晚熟葱大量上市，甘肃葱的存储工作陆续展开，许多客商转移到甘肃拿货，产区走货积极，红葱价格环比上涨0.50元/斤，受出口影响黄葱行情不佳，价格无明显变化。河南冷库葱质量下降，再加上甘肃葱影响，价格呈下滑趋势；山东冷库葱上半月价格稳定，下半月红葱价格小幅度上扬。

第六章 辣椒市场下月心态调研

图7 行业人士对于后市价格走势心态图



来源：钢联数据

本月【钢联数据】统计了45家样本企业对下个月辣椒价格的看法，其中存储商20家，经纪人15个，下有企业10家。

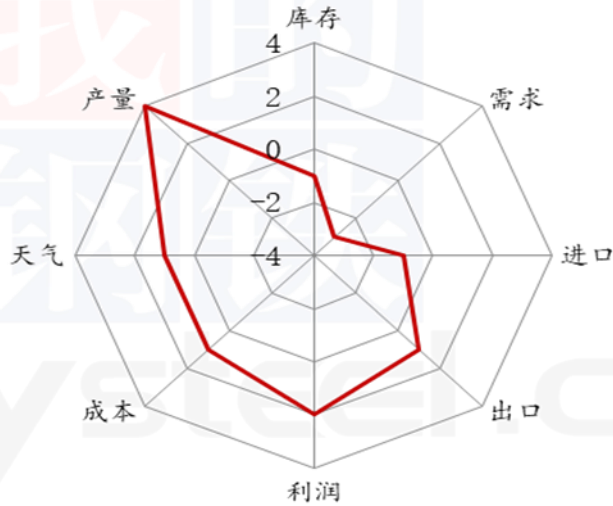
从统计情况来看，有83%的看涨心态，0.33%看跌心态，15%的看稳心态。

总体上来说，近期持续降雨，对于辣椒质量及产量带来双重打击，从产区调研情况来看，目前山东部分地区辣椒出现开裂情况，对于后期辣椒销售价格带来支撑；但利空方面主要是指目前终端需求较弱，出现旺季不旺局面，另外疫情反复已经给销售从业者带来一定恐慌情绪，多数不敢大量采购，多按需拿货为主。

第七章 辣椒后市影响因素

图 8 辣椒后市价格影响因素分析

辣椒后市价格影响因素分析



来源：钢联数据

影响因素分析

进口：2021年1-8月份，中国累计进口辣椒13.66万吨，其中7月份单月进口约0.92万吨，环比上月增加0.23万吨，增幅33.33%；同比去年8月下降26.68%。8月进口量占据1-8月份的6.73%。

天气：近期各地仍旧受阴雨天气影响，对辣椒质量继续带来利空因素。

利润：看好后市，价格提升，存货商利润增加，挺价心态较为积极。

需求：整体看好后期，唯恐辣椒价格继续上调，终端备货积极性明显增加。

出口：2021年1-8月份，中国累计出口辣椒16.30万吨，其中8月单月出口约1.47万吨，环比上月降幅5.16%；同比去年8月增幅1.38%。

库存：本月国内辣椒整体出库量约52.20%，库存余量47.80%。

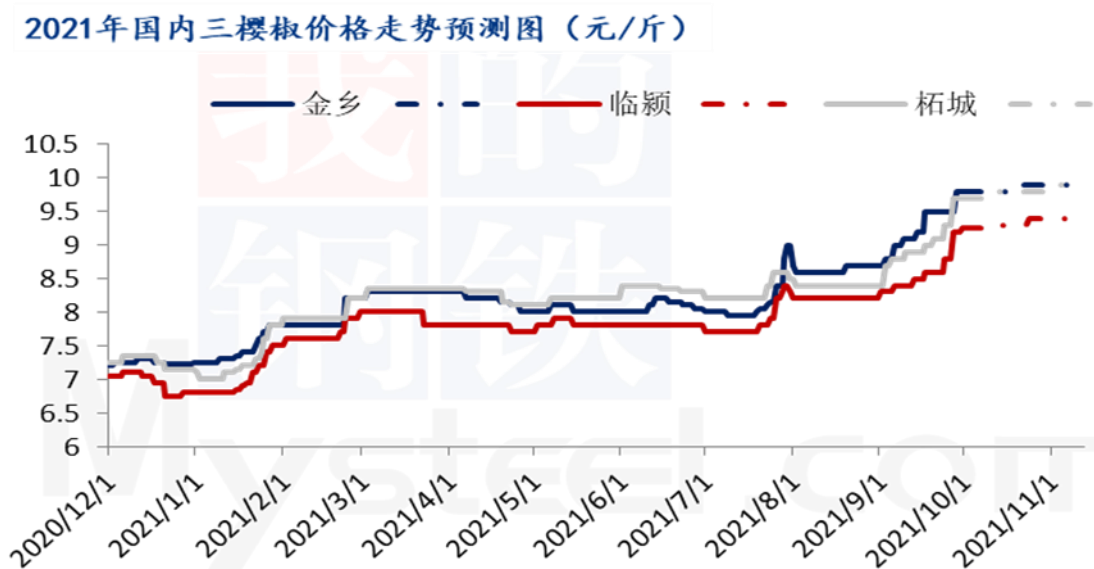
影响因素及影响力值

5	重大利好	-5	重大利空
4	明显利好	-4	明显利空
3	一般利好	-3	一般利空
2	小幅利好	-2	小幅利空
1	弱势利好	-1	弱势利空

注：以对价格的影响力确定利好利空因素，该因素的影响力指标是通过与市场人士充分沟通后结合市场客观情况进行的综合数值判定。

第八章 辣椒后市价格预测

图9 2021年国内三樱椒主产区价格走势



来源：钢联数据

供应：目前国内辣椒供应尚可，库存辣椒目前库存不低，但是新季辣椒减产较为严重，目前上量不大，且因为天气等因素影响，今年新季辣椒供应或明显减少，对于国内辣椒带来一定支撑。

国内需求：总体来说，随着气温的逐渐下降，国内仍有一定潜在辣椒需求，但是疫情时代，辣椒整体消化量表现一般。

综合来看，目前国内辣椒减产消息仍在有效释放中，各地辣椒价格迅猛上调，Mysteel 预计，短期国内辣椒市场价格依旧高位盘整为主，预计新季辣椒上市后，好货占比不高，预计抢收可能性大，价格高位为主，一般货源价格或变化不大。

第九章：免责及版权声明

Mysteel 力求使用准确的数据信息，客观公正地表达内容及观点，但这并不构成对客户直接决策建议，客户不应以此取代自己的独立判断，客户应该十分清楚，其据此做出的任何决策与 Mysteel 及其员工无关。报告中的信息均来源于公开资料及本公司合法获得的相关资料，Mysteel 不确定客户收到本报告时相关信息是否已发生变

更，报告中的内容和意见仅供参考，在任何情况下，Mysteel 对客户及其员工对使用本报告及内容所引发的任何直接或间接损失概不负责，任何形式的分享收益或者分担损失的书面或口头承诺均为无效，Mysteel 及员工亦不为客户因使用本报告或报告所载内容引起的任何损失承担任何责任。

版权声明：

本报告版权归 Mysteel 所有，为非公开资料，仅供 Mysteel 客户使用。未经 Mysteel 书面授权，任何人不得以任何形式传送、发布、复制、转载、播放、展示或以其他方式使用本报告的部分或全部内容，否则均构成知识产权的侵犯。Mysteel 保留对任何侵权行为和有悖报告原意的引用行为进行追究的权利。

资讯编辑：于双双 0533-7026606

资讯监督：王 涛 18953357515

资讯投诉：陈 杰 021-26093100