

肉鸡市场 周度报告

(2021.10.8-2021.10.14)



Mysteel 农产品

编辑：陈素双、朱鹏亮

徐攀、刘晓庆

邮箱：zhupengliang@mysteel.com

电话：0533-7026587

我的
钢铁
Mysteel.com

肉鸡市场周度报告

(2021.10.8-2021.10.14)

研究方法及标准

报告中的数据皆为本机构自有的调研数据，我们通过与市场业内人士的电话交流、在线交流、实地调研等方式对报告中数据进行验证和修正，以力求真实的反馈市场情况，并给出相应的结论，为客户的决策提供必要的帮助和参考。

报告可信度及声明

我的农产品网力求以最详实的信息为客户提供指导与帮助，但对于据此报告做出的任何商业决策可能产生的风险，本机构不承担任何法律责任。

目 录

本周核心观点.....	- 1 -
第一章 本周基本面概述.....	- 1 -
第二章 本周肉鸡行情回顾分析.....	- 2 -
2.1 本周大肉食鸡市场分析.....	- 2 -
2.2 本周 817 肉鸡市场分析.....	- 4 -
2.3 本周麻鸡市场分析.....	- 5 -
第三章 供需面数据监测情况.....	- 6 -
3.1 本周国内孵化企业大肉食鸡苗出苗量分析.....	- 6 -
3.2 本周大肉食鸡屠宰企业开工率、库容率分析.....	- 7 -
第四章 肉鸡利润分析.....	- 8 -
4.1 本周大肉食毛鸡养殖盈利分析.....	- 8 -
4.2 本周 817 小白鸡盈利分析.....	- 8 -
4.3 本周青脚麻鸡养殖盈利分析.....	- 9 -
第五章 饲料原料及替代品.....	- 9 -
5.1 玉米行情分析.....	- 9 -
5.2 生猪行情分析.....	- 10 -
第六章 市场心态调研.....	- 11 -
第七章 后市价格影响因素分析.....	- 12 -
第八章 肉鸡后市预测.....	- 14 -

本周核心观点

本周大肉食鸡苗“V”型走势，抽毛蛋现象频发；大肉食毛鸡先跌后涨，情绪拉升，空棚率居高不下；817小白鸡出栏量稳定，鸡价涨后趋稳，走货节奏加快；青脚麻鸡养殖端出栏量趋减，终端市场不振，销量低迷，价格跌后缓升。

第一章 本周基本面概述

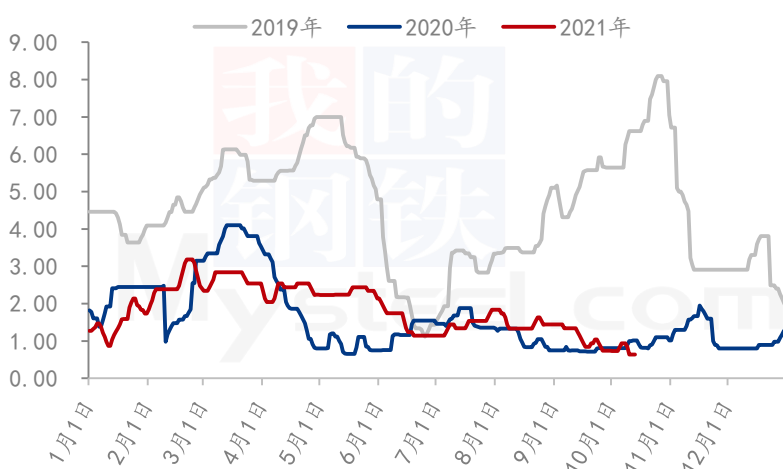
	类别	本周	上周	涨跌
供需	大肉食毛鸡开工率	81.98%	78.46%	4.49%
	大肉食毛鸡库容率	54.90%	66.60%	-17.57%
利润	大肉食毛鸡养殖利润（元/只）	-2.76	-2.60	-6.15%
	817小白鸡养殖利润（元/只）	-1.38	-1.15	-20.00%
	青脚麻鸡养殖利润（元/只）	0.43	2.26	-80.97%
价格	大肉食种蛋价格（元/枚）	0.67	0.81	-17.28%
	大肉食鸡苗价格（元/羽）	1.19	1.39	-14.39%
	大肉食毛鸡价格（元/斤）	3.40	3.46	-1.73%
	大肉食板冻大胸价格（元/公斤）	8.63	8.74	-1.26%
	大肉食大规格琵琶腿价格（元/公斤）	9.22	9.13	0.99%
	817鸡苗价格（元/羽）	0.77	0.46	67.39%
	817小白鸡价格（元/斤）	4.09	4.05	0.99%
	817白条价格（元/件）	111.35	110.39	0.87%
	青脚麻鸡苗价格（元/羽）	1.62	1.88	-13.83%
	青脚麻鸡价格（元/斤）	5.20	5.41	-3.88%

第二章 本周肉鸡行情回顾分析

2.1 本周大肉食鸡市场分析

2.1.1 大肉食种蛋价格再破低位

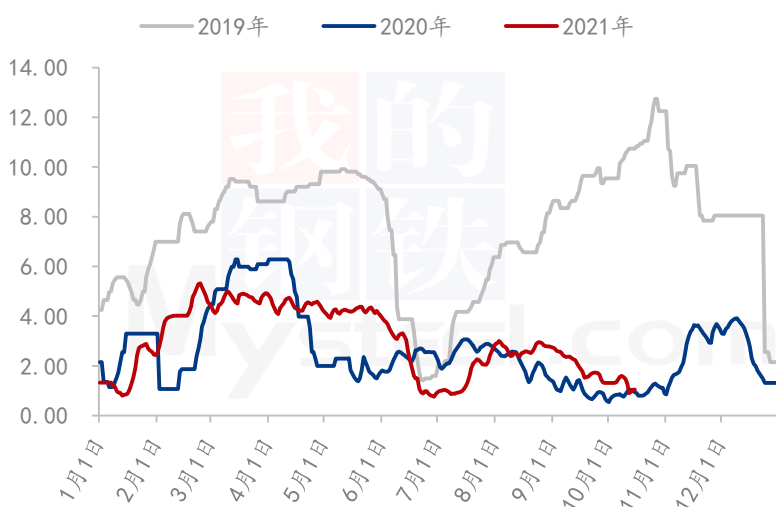
(2019年-2021年) 全国大肉食种蛋价格走势(元/枚)



本周大肉食种蛋均价 0.67 元/枚，较上周下调 0.14 元/枚，环比跌幅 17.28%，同比跌幅 32.32%。本周种蛋价格低位下探。鸡苗价格突破年内低位，小厂被迫出现脱毛蛋现象。种禽端看空后市，种蛋价格随即下探见底，在此情绪下，种蛋价格反弹支撑无力。

2.1.2 大肉食鸡苗价格前景堪忧

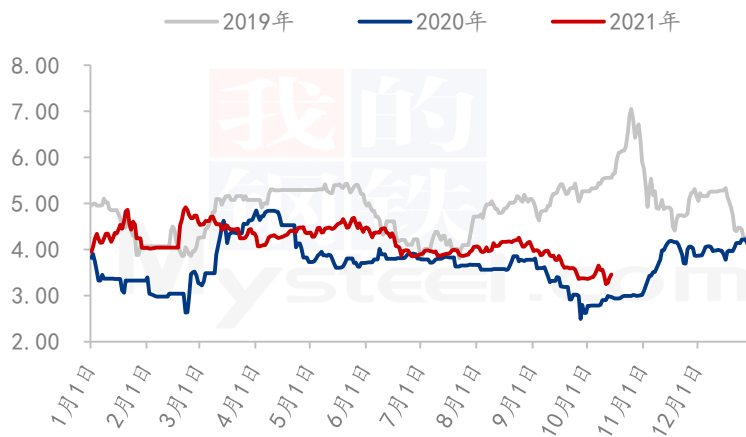
(2019年-2021年) 全国大肉食鸡苗价格走势(元/羽)



本周大肉食鸡苗均价 1.19 元/羽，较上周下滑 0.20 元/羽，环比跌幅 14.39%，同比涨幅 15.65%。本周大肉食鸡苗呈现“V”字走势。周初受毛鸡触底影响，养户补栏情绪不足，孵化场出现脱毛蛋现象。而后鸡苗跟涨毛鸡，鸡苗价格快速反弹，但涨幅过快，养户情绪不佳。鸡苗价格回调企稳。

2.1.3 大肉食毛鸡价格情绪拉涨

(2019年-2021年) 国内大肉食毛鸡均价走势图 (元/斤)



本周全国大肉食毛鸡先跌后涨。周内大肉食毛鸡棚前均价 3.40 元/斤，环比涨跌幅 1.73%，同比涨幅 15.65%。上半周受走货滞缓影响，毛鸡价格快速下落至年内低点。养户压栏惜售叠加生猪、肉鸭涨价引起的情绪化反弹，鸡产品向上跟涨，毛鸡价格直至屠宰成本线附近。

2.1.4 大肉食分割品价格上行乏力

(2019年-2021年) 大规格琵琶腿均价走势图 (元/公斤)



(2019年-2021年) 板冻大胸均价走势图 (元/公斤)



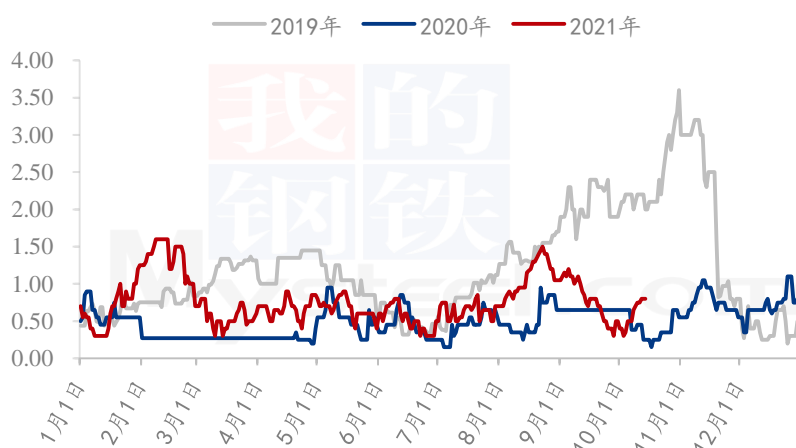
本周肉鸡分割品先跌后涨。板冻大胸周度均价 8.63 元/公斤，较上周下调 0.11 元/公斤，环比涨幅 0.99%，同比跌幅 10.92%；大规格琵琶腿周度均价 9.22 元/公斤，下调 0.09 元/公斤，环比跌幅 1.26%，同比跌幅 2.71%。

本周分割品价格跟随毛鸡走势，国庆后按照惯例进入消费淡季，产品走货不佳，价格下滑。然持续走低的生猪和肉鸭在国庆后出现暴涨走势，批发市场情绪化拉涨产品价格。各经销商跟风补货，产品价格出现一定涨幅。

2.2 本周 817 肉鸡市场分析

2.2.1 本周 817 鸡苗价格涨后趋稳

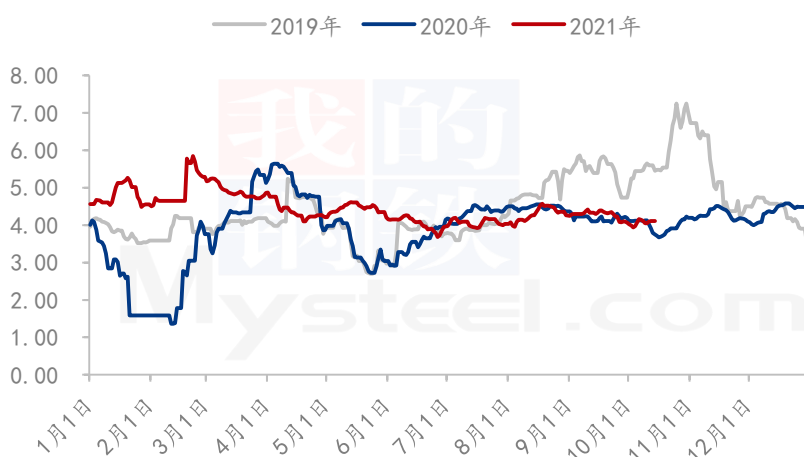
(2019年-2021年) 817小白鸡苗价格走势(元/羽)



本周 817 鸡苗价格一路上涨，周均价 0.77 元/羽，较上周上调 0.31 元/羽，环比涨幅 67.39%。本周鸡苗上涨的原因有两点：第一，国庆期间鸡苗价格触底，孵化企业看空后市，主产区莘县地区企业抽象操作频繁，短时间鸡苗供不应求；第二毛鸡价格震荡上行，一定程度拉动鸡苗价格。

2.2.2 本周 817 小白鸡价格稳中震荡

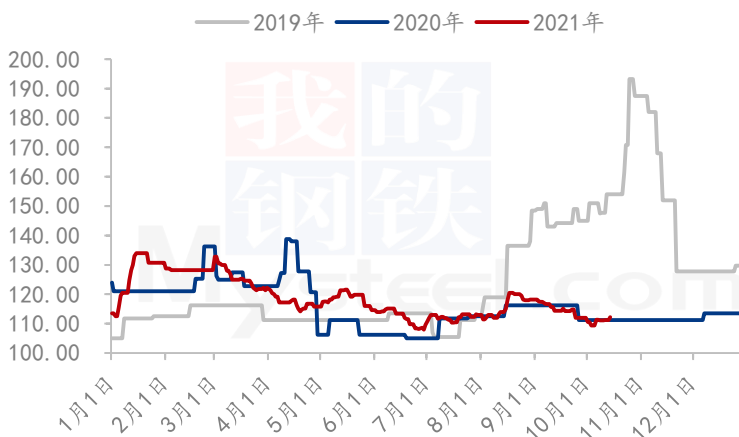
(2019年-2021年) 全国817小白鸡价格走势(元/斤)



本周全国 817 小白鸡价格先涨后稳，周均价为 4.09 元/斤，较上周上调 0.04 元/斤，环比涨幅 0.99%。国庆节后产品走货稍快，社会库存企业有所减少，企业库存变化不大，然开工率维持在正常水平，采购毛鸡心态欠佳，毛鸡价格难有较大涨幅。

2.2.3 本周 817 白条价格小幅反弹

(2019年-2021年) 全国817冻品价格走势(元/件)

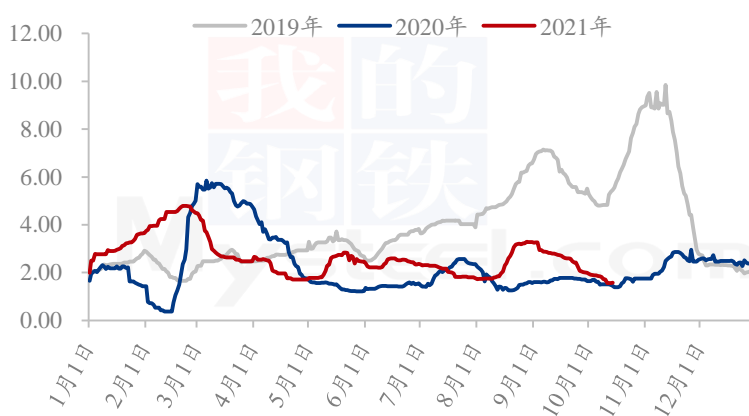


本周 817 白条价格试探性上涨，均价为 111.35 元/件，对比上周上调 0.96 元/件，环比涨幅 0.87%。本周产品走货较上周有所加快，西装鸡企业基本处于满产状态，首先生猪和肉鸭市场反弹力度较大，一定程度带动肉鸭市场，其次天气转凉，终端对肉类需求有所提高，多重利好因素交织，推动产品价格上扬。

2.3 本周麻鸡市场分析

2.3.1 本周青脚麻鸡苗价格下行企稳

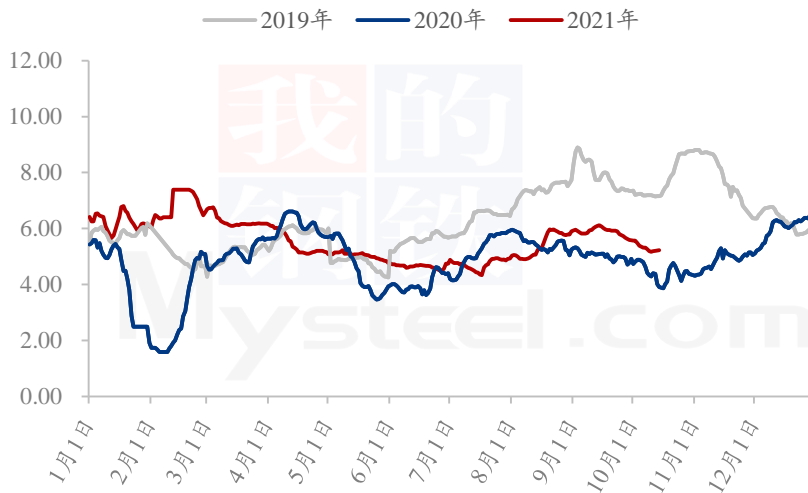
(2019年-2021年) 全国青脚麻鸡苗价格走势



本周青脚麻鸡苗均价 1.62 元/羽，较上周均价下跌 0.26 元/羽，跌幅 13.83%。本周初样本孵化企业按计划出苗，市场鸡苗供应充足，由于毛鸡行情偏弱，价格持续下滑，且饲料价格居高不下，全年整体养殖盈利不佳，养户补栏积极性低，苗价下滑企稳。

2.3.2 本周青脚麻鸡价格跌后趋稳

(2019年-2021年) 全国青脚麻鸡价格走势(元/斤)



本周青脚麻鸡均价 5.20 元/斤，较上周均价下跌 0.21 元/斤，跌幅 3.88%。节后终端市场消费和销量疲软，经销商走货缓慢，部分地区下游市场交易量缩减一半以上，麻鸡价格下行企稳；后期由于麻鸡在存栏量减少，市场供应小幅缩减，且猪价低位回调，供需博弈下，麻鸡价格缓势图升。

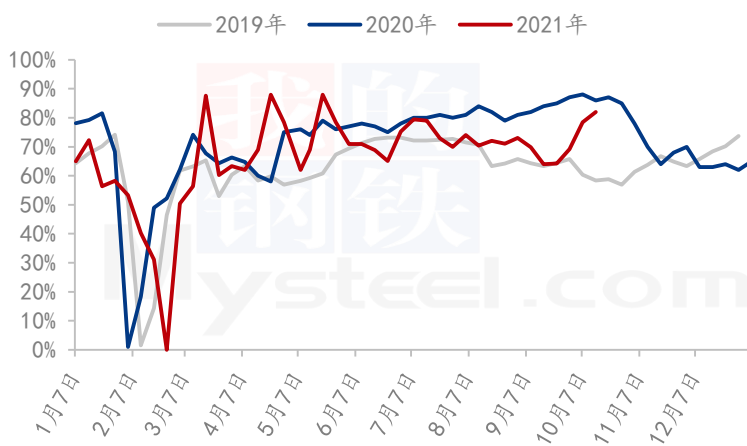
第三章 供需面数据监测情况

3.1 本周国内孵化企业大肉食鸡苗出苗量分析

本周国内各孵化企业出苗量较上周继续下降。一方面自 9 月的企业淘种鸡加快，苗量减少；另一方面本周鸡苗价格触底，小型孵化场脱毛蛋现象频发，苗量在近两周呈下降走势。

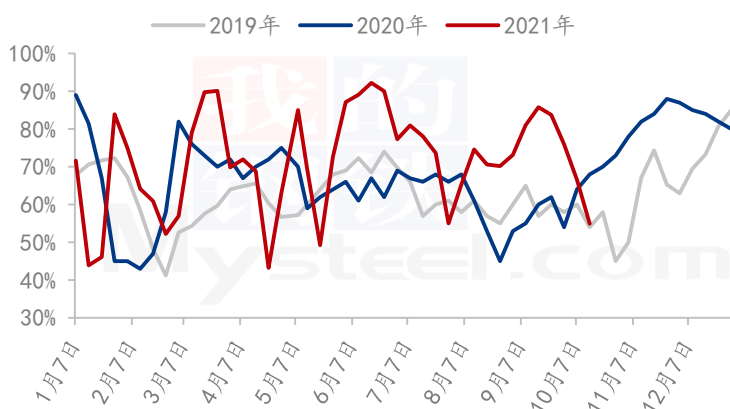
3.2 本周大肉食鸡屠宰企业开工率、库容率分析

(2019年-2021年) 大肉食毛鸡样本屠宰开工率走势图



本周大肉食毛鸡样本屠宰企业开工率均值在 81.98%，环比涨幅 4.49%。本周开工率仍在攀升，主要因为毛鸡价格低位，生产盈利尚可，各企业对双控限电有一定应对措施。企业基本处于满量宰杀状态。辽宁下半周毛鸡货源不足，开工有所降低，整体仍处高位。

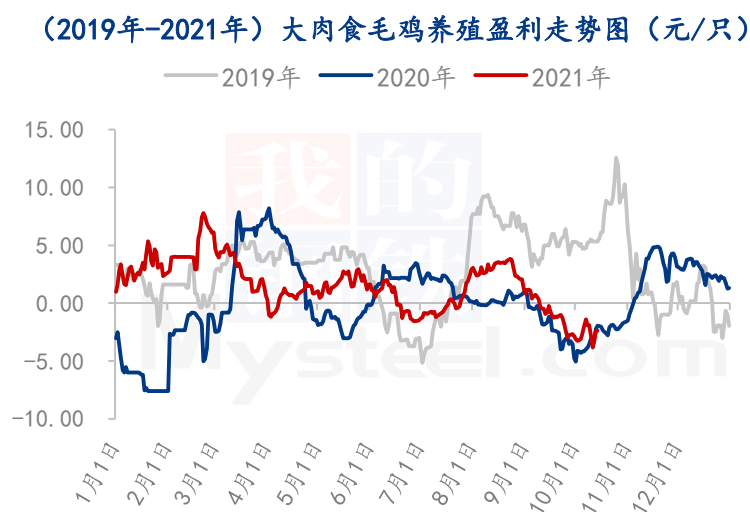
(2019年-2021年) 大肉食毛鸡样本屠宰库容率走势图



本周国内大肉食毛鸡样本屠宰企业平均库容在 54.90%，环比跌幅 17.57%。自国庆节后企业库存一直处于中等偏上状态，在本次涨价中，企业库存顺利转移至市场库存。山东、辽宁等地区企业库存低于均值；河北、吉林等地区企业库存高于均值。

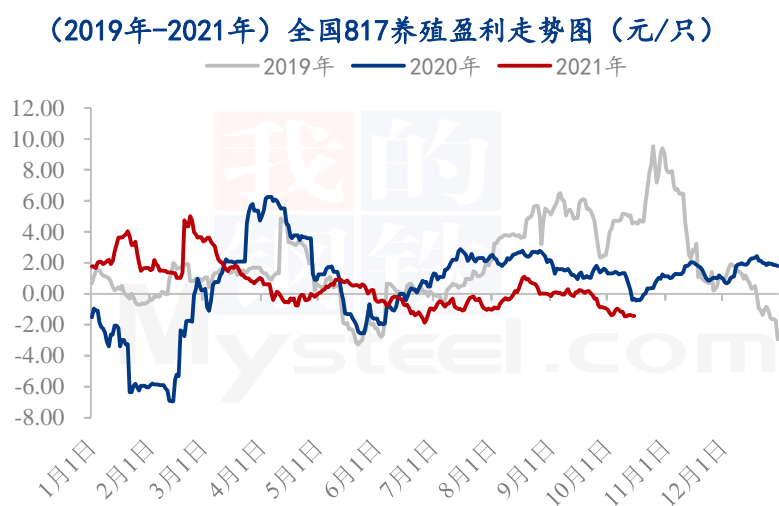
第四章 肉鸡利润分析

4.1 本周大肉食毛鸡养殖盈利分析



按照当下出栏毛鸡 5.5 斤/只，料比 1.55 计算，本周山东毛鸡平均亏损在 2.76 元/只。当下出栏毛鸡正值高价苗时期，毛鸡价格持续低位，养户盈利受挫。当下养户多使用风险共担合同，亏损有一定保障，龙头和合同企业承压。散户在不考虑人工、折旧和低料比的条件下，亏损较小。

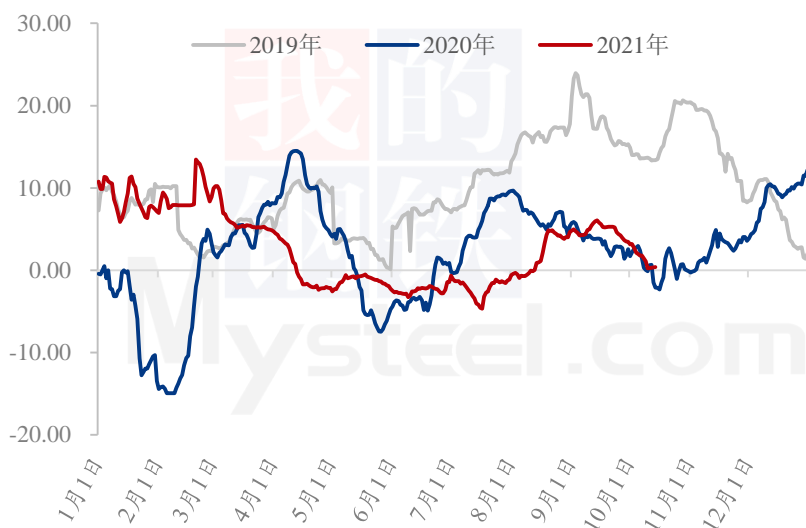
4.2 本周 817 小白鸡盈利分析



按照当下出栏毛鸡 3.2 斤/只，料比 1.60 计算，本周出栏 817 小白鸡养殖盈利为-1.38 元/只，较上周亏损 0.23 元/只，环比跌幅 20.00%。本周对应 55 天前鸡苗均价在 1.38 元/羽左右，较上周走高 0.38 元/羽，原料等其他成本无明显变化情况下，亏损程度进一步加大。

4.3 本周青脚麻鸡养殖盈利分析

(2019年-2021年) 全国青脚麻鸡养殖盈利走势图

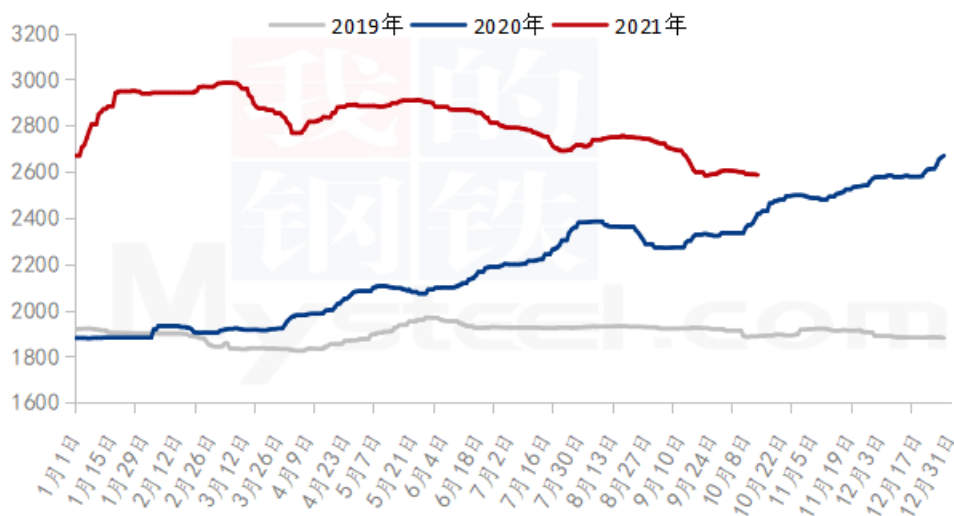


按当下出栏毛鸡体重 5.5 斤/只，平均料比 2.10 计算，本周出栏青脚麻鸡平均养殖利润 0.43 元/只，较上周下跌 1.83 元/只，跌幅 80.97%。本周出栏毛鸡补栏时期苗价与上周基本持平，饲料成本小幅上升，受制于市场毛鸡价格持续下落，养殖端盈利持续缩减，多数养殖的再次陷入亏损状态。

第五章 饲料原料及替代品

5.1 玉米行情分析

2019-2021年全国玉米均价走势（元/吨）

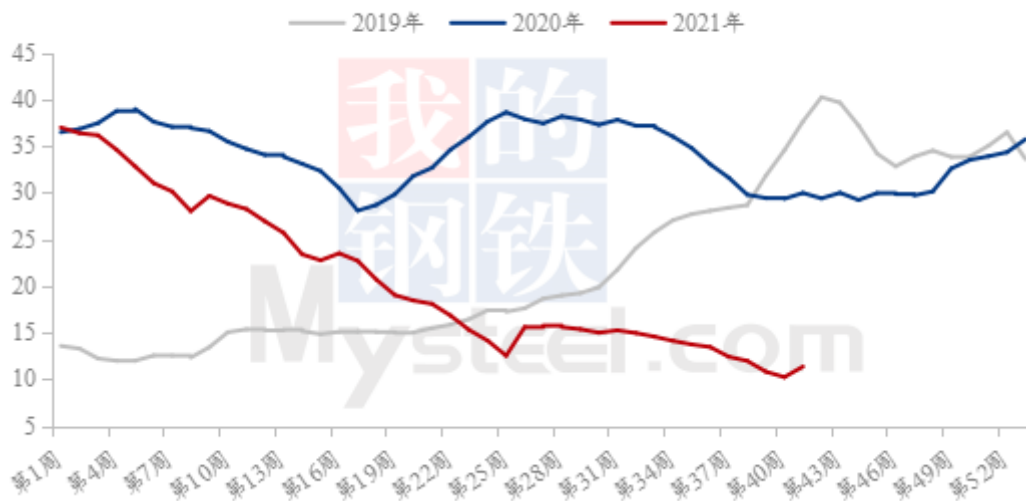


本周国内玉米价格稳中偏弱运行。东北产区收割进度加快，各地新粮陆续上市，本地企业收购积极性不高，随采随用为主。市场余粮充足，贸易商出库压力增加，下调价格刺激出货。华北产区天气影响因素逐渐退去，农户收割进度加快，粮点收购

量增加，深加工企业门前到货量逐渐增多，企业玉米价格维持弱势。南方销区替代品供应仍充足，下游饲料企业随用随采，观望情绪浓厚，市场整体购销仍较为清淡。整体而言，新粮上市逐渐增加，供应趋于宽松，下游采购需求疲软，预计玉米价格仍将维持弱势运行，近期还需关注产区天气情况。

5.2 生猪行情分析

全国外三元生猪出栏均价走势图（元/公斤）

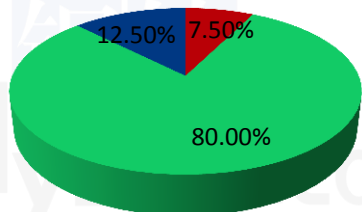


本周生猪出栏均价为 11.34 元/公斤，较上周上涨 1.13 元/公斤，环比上涨 11.07%，同比下跌 62.15%。本周猪价上涨幅度过大，主要因素有以下几点：1、10 日 3 万吨收储成交情况良好，没有流拍现象，对于长期低迷市场带来久违的提振作用；2、受山西等地大雨及全国天气转凉影响，大猪需求增加，但供应偏紧，大猪上涨带动标猪价格上涨；3、东北养殖户压栏惜售，看涨氛围浓烈，屠企收猪难度加大；4、产业期盼涨价已久，部分屠企在猪价上涨阶段出冻品，止损，缩减亏损。目前来说，连续高幅度猪价上涨情况下，屠企接受度减弱，压价意愿强烈，贸易商接货不积极，集团场出栏压力大，东北猪价出现大幅下挫，预计下周猪价偏弱运行。

第六章 市场心态调研

大肉食鸡苗行业后市心态

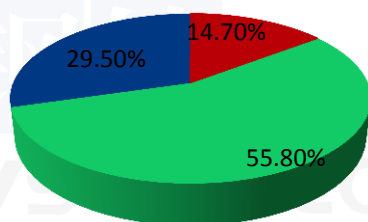
■ 看涨 ■ 看跌 ■ 看稳



本周 Mysteel 农产品共对 40 家企业进行了下周市场心态调研，这 40 家企业中有 12 家种禽厂，4 家专门孵化厂，5 家一体化企业，11 家鸡苗经销商，4 家养殖厂，4 家放养龙头。看涨 3 家，看跌 32 家，看稳 5 家。

大肉食毛鸡行业后市心态

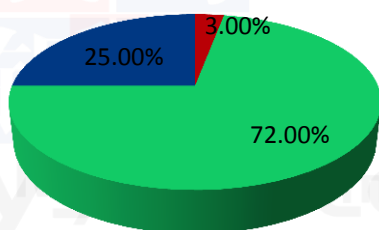
■ 看涨 ■ 看跌 ■ 看稳



本周 Mysteel 农产品对 34 家企业进行了下周市场心态调研，这 34 家企业中有 5 家种禽厂，7 家养殖场，5 家一体化企业，11 家冷藏厂，6 家贸易经销商，看涨 5 家，看跌 19 家，看稳 10 家。

817行业后市心态

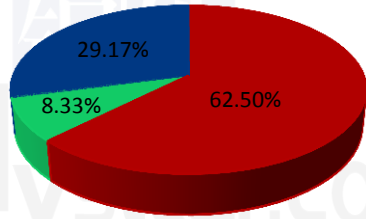
■ 看涨 ■ 看跌 ■ 看稳



本周 Mysteel 农产品共对 50 家企业进行了下周市场心态调研，这 50 家企业中有 20 家是屠宰端，12 家是养殖端，12 家是孵化端，6 家是贸易端。看涨 2 家，看跌 36 家，看稳定 12 家。

青脚麻鸡行业后市心态

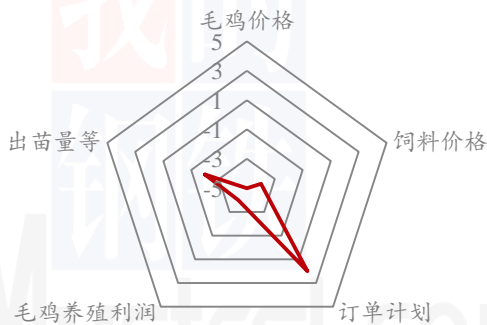
■ 看涨 ■ 看跌 ■ 看稳



本周 Mysteel 农产品对 24 家样本单位进行下周市场心态调研，这 24 家样本单位有 5 家养殖端，12 家贸易端，4 家屠宰端，3 家孵化企业。看涨 15 家，看跌 2 家，看稳 7 家。

第七章 后市价格影响因素分析

大肉食鸡苗后市价格影响因素分析



影响因素分析:

毛鸡价格: 毛鸡易跌难涨，养户补栏谨慎

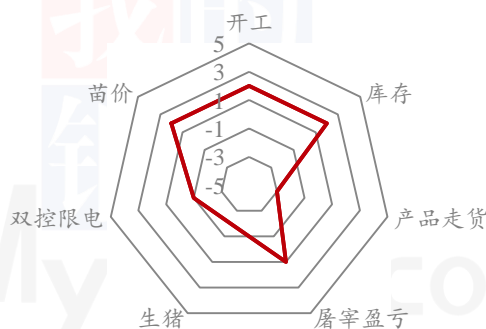
饲料价格: 仍处上行通道，养殖成本攀升

订单计划: 大厂计划正常，利好鸡苗

毛鸡养殖盈利: 养殖端依旧亏损，利空补栏积极性

出苗量: 种禽淘鸡，然种禽总量偏大，利空苗价

大肉食毛鸡后市价格影响因素分析



影响因素分析:

开工: 企业开工攀高，利多毛鸡

库存: 库存降至合理库存，利多毛鸡

苗价: 苗价低位，补栏情绪好转

双控限电: 逐步适应，影响有限

产品走货: 走货减缓，小幅利空

屠宰盈亏: 盈利微弱，小幅利多

生猪: 生猪低位盘整，持续压制

817后市价格影响因素分析



影响因素分析:

供应: 供应稳定, 对鸡价影响不大

开工: 企业开工上涨, 利好毛鸡

库存: 库存小幅减少, 利好毛鸡

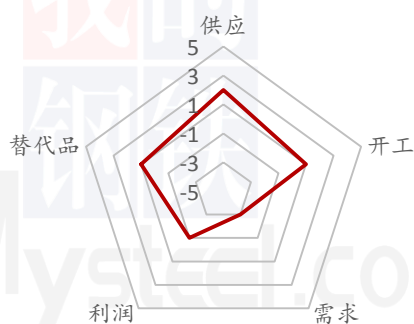
政策: “双控限电”影响, 企业开工收到一定影响

替代品: 生猪震荡整理, 影响不大

疫情: 部分地区运输受限, 本地消化为主

成本: 养殖成本偏高, 支撑毛鸡价格

青脚麻鸡后市价格影响因素分析



影响因素分析:

供应: 出栏减少, 供应量小幅缩减

需求: 终端需求平淡, 销量不佳

开工: 屠企部分开工, 补充库存

利润: 养殖亏损, 短时利空

替代品: 猪肉低位回调, 小幅利好

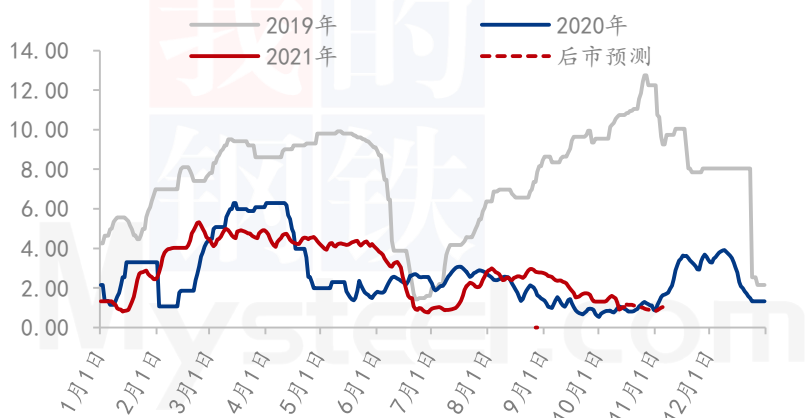
影响因素及影响力值

影响力值	利好因素	利空因素
5	重大利好	重大利空
4	明显利好	明显利空
3	一般利好	一般利空
2	小幅利好	小幅利空
1	弱势利好	弱势利空

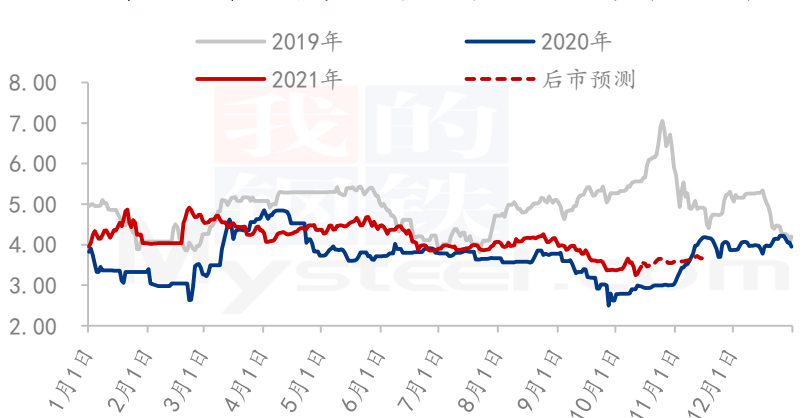
注: 以对价格的影响力确定利好利空因素, 该因素的影响力指标是通过与市场人士充分沟通后结合市场客观情况进行的综合数值判定。

第八章 肉鸡后市预测

(2019年-2021年) 全国大肉食鸡苗价格预测走势图 (元/羽)



(2019年-2021年) 国内大肉食毛鸡价均价走势图 (元/斤)



(2019年-2021年) 全国817小白鸡价格走势 (元/斤)

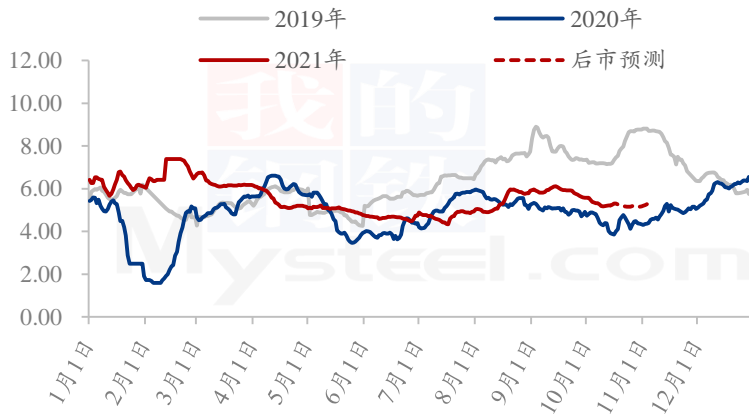


养殖成本仍在攀升，养户补栏消极，鸡苗涨势在近日得到压制，市场空棚率明显提升。近期受种禽总量偏大影响，即使企业不断淘鸡，出苗量仍不能快速降低。但养户补栏情绪不佳，双向影响下鸡苗价格易跌难涨。

此次毛鸡价格上涨主要为生猪和肉鸭的情绪化拉涨，然下周生猪高位回调，毛鸡支撑减弱，跟跌。在企业合理库存下，产品价格持稳运行的概率较大。预计下周毛鸡价格或有走低风险，且批发市场已有库存，进一步利空毛鸡价格。

下周饲料价格小幅上涨，养殖成本继续攀升，放养龙头补栏情绪不佳。根据 Mysteel 农产品数据监测，未来一周毛鸡出栏小幅增量，预计下周生猪价格止涨反跌，终端走货放缓，不确定因素仍较多，毛鸡价格大概率开启下行通道，预计未来一周 817 价格或维持在 3.80-3.90 元/斤。

(2019年-2021年) 全国青脚麻鸡价格走势预测图 (元/斤)



本周麻鸡市场跌后企稳，缓势回调。由 9 月中旬市场出苗量和养殖端补栏情况来看，下周市场毛鸡出栏量呈缩减趋势，市场供应或会减量；终端消费持续低迷，下游走货缓慢，供需博弈下，麻鸡价格企稳图升。受猪价低位回调影响，预计下周麻鸡市场价格或震荡上行。

免责声明:

Mysteel 力求使用准确的数据信息, 客观公正地表达内容及观点, 但这并不构成对客户直接决策建议, 客户不应以此取代自己的独立判断, 客户应该十分清楚, 其据此做出的任何决策与 Mysteel 及其员工无关。报告中的信息均来源于公开资料及本公司合法获得的相关资料, Mysteel 不确定客户收到本报告时相关信息是否已发生变更, 报告中的内容和意见仅供参考, 在任何情况下, Mysteel 对客户及其员工对使用本报告及内容所引发的任何直接或间接损失概不负责, 任何形式的分享收益或者分担损失的书面或口头承诺均为无效, Mysteel 及员工亦不为客户因使用本报告或报告所载内容引起的任何损失承担任何责任。

资讯编辑: 陈素双、朱鹏亮、徐攀、刘晓庆 0533-7026587

资讯监督: 王涛 18953357515

资讯投诉: 陈杰 021-26093100