

芝麻市场周度报告

(2021.11.04-2021.11.11)



Mysteel 农产品

编辑：张立辉

邮箱：zhanglihui@mysteel.com

电话：0533-7026619

传真：021-26093064

芝麻市场周度报告

(2021.11.04-2021.11.11)

研究方法及标准

报告中的数据皆为本机构自有的调研数据，我们通过与市场业内人士的电话交流、在线交流、实地调研等方式对报告中数据进行验证和修正，以力求真实的反馈市场情况，并给出相应的结论，为客户的决策提供必要的帮助和参考。

报告可信度及声明

Mysteel 农产品力求以最详实的信息为客户提供指导与帮助，但对于据此报告做出的任何商业决策可能产生的风险，本机构不承担任何法律责任。

目 录

本周核心观点.....	- 1 -
第一章 芝麻市场基本面情况概述	- 1 -
1.1 芝麻主产区价格分析	- 2 -
第二章 国内供需格局分析.....	- 3 -
2.1 港口库存	- 3 -
2.2 主产区购销情况	- 4 -
第三章 芝麻相关产品分析.....	- 4 -
第四章 下周市场心态调研.....	- 4 -
第五章 芝麻后市预测.....	- 5 -

本周核心观点

本周芝麻价格整体较为稳定，部分地区芝麻价格出现小幅度调整，价格下调 0.10 元/斤-0.20 元/斤。目前国内芝麻货源有限，农户基本都已售卖，贸易商按需拿货，下游企业采购积极性一般，芝麻以质论价，实际成交有可商议空间。本年度较去年相比，各产区种植面积减少，芝麻产量趋于偏低的状态，再加上前期部分产区持续性降雨，对产区芝麻的产量也稍受影响。进口芝麻价格有所下调，芝麻价格下调 200-300 元/吨不等，随着下游市场需求的减少，市场成交价格可议，走货一般，一定程度上影响着贸易商的拿货积极性。

第一章 芝麻市场基本面情况概述

表 1 基本面情况分析

	类别	本周	上周	涨跌
供应	收割情况	十月中旬芝麻基本收割完毕，大部分产区已上市		
	进口量	目前黄岛港港口库存 18.1 万吨左右，日均入库 2000 吨左右		
需求	出库量	本周黄岛港日均出库量在 2500 吨左右，上周日均出库量在 2400 吨左右		
利润	国产芝麻出货价格（元/斤）	6.90	7.00	-0.10
价格	国产芝麻收购价格（元/斤）	6.60	6.80	-0.20

表 2 芝麻行情回顾

单位：元/斤

芝麻产区	上周价格	本周价格	涨跌
河南产区	6.50-6.90	6.50-6.90	0
安徽产区	6.40-6.60	6.30-6.50	-0.10
江西产区	6.50-7.00	6.50-7.00	0
湖南产区	6.60-6.60	6.50-6.60	-0.10
河北产区	6.80-7.00	6.80-6.90	-0.10
湖北产区	6.60-7.00	6.60-6.80	-0.20

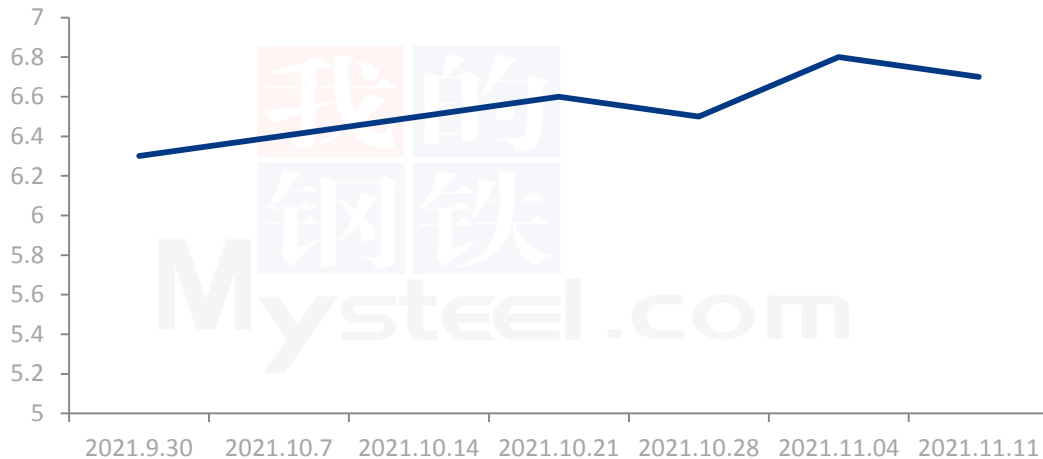
注：表中为该地白芝麻主流成交价格，根据质量或有调整，报价为单方面报价。

芝麻价格稳中偏弱运行。国产芝麻目前库存有限，产区芝麻货源量少。部分下游企业以消化库存为主，一定程度上减弱了贸易商前期的拿货积极性。目前市场处于供需较为平衡的阶段，价格相对稳定，下游需求表现疲软，走货量偏低。成交根据地区、品质的不同，成交价格不一。

1.1 芝麻主产区价格分析

1.1.1 国内芝麻产区价格分析

湖北地区毛货出货价格示意图（元/斤）

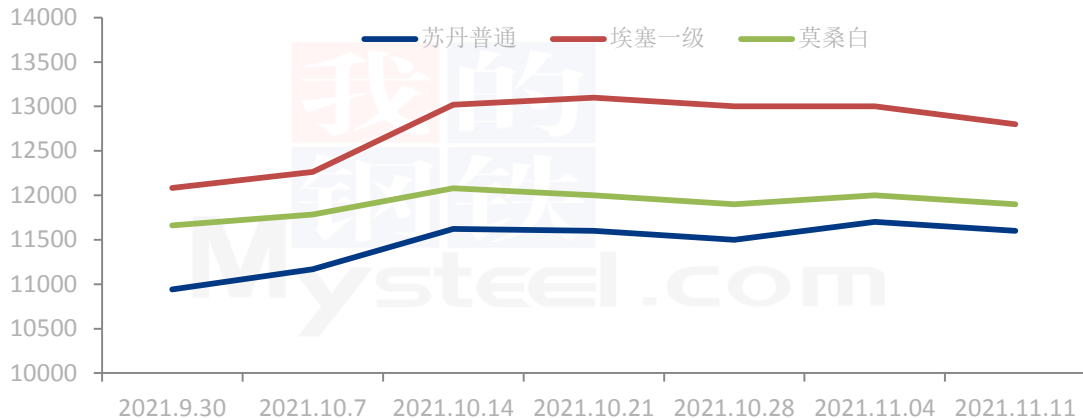


数据来源：钢联数据

本周湖北地区芝麻价格随交易小幅度下调，价格波动不大。本年度较去年相比，种植面积减少，因此在后期芝麻上市之后，农户惜售情绪较浓，前期观望情绪较浓。目前湖北地区国产芝麻货源量较少，贸易商在本地拿货比较困难，下游企业采购情绪较平淡，一定程度上影响着芝麻价格。湖北地区白芝麻价格毛货在6.60-6.70元/斤，净货价格在6.90-7.00元/斤。含油量45%-50%，目前当地货源量较少，价格坚挺，本年度芝麻较去年相比，芝麻品质较好。安徽地区白芝麻毛货价格在6.30-6.50元/斤，过大筛价格在6.65-6.70元/斤，含油量在45%-47%。

1.1.2 国外芝麻价格分析

黄岛港部分进口芝麻价格示意图（元/吨）



数据来源：钢联数据

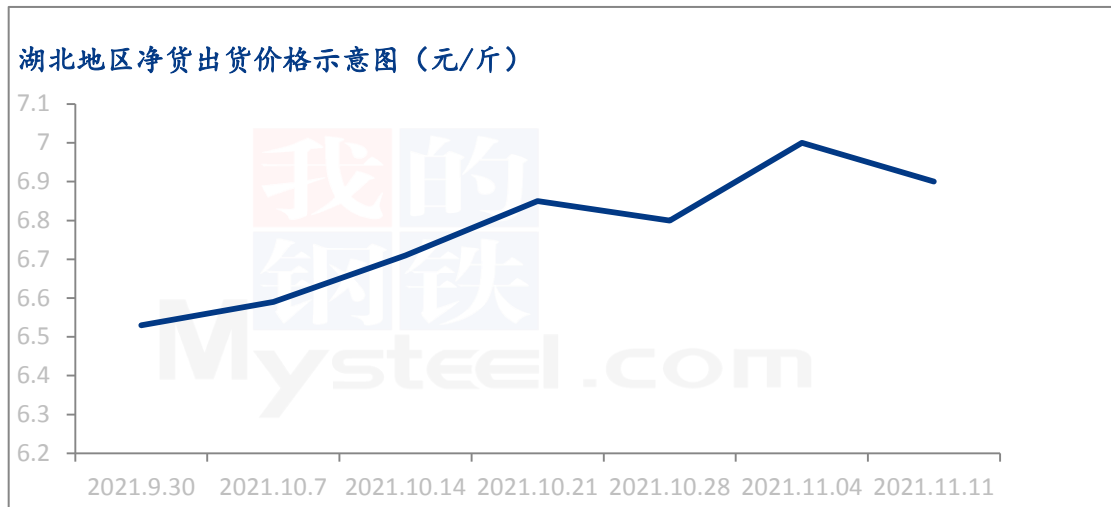
本周进口芝麻价格趋于稳定，部分产区芝麻出现小幅度下调。本年度芝麻产量较去年相比偏少，导致货源量有限，港口芝麻前期处于高位且平稳运行的状态。目前港口芝麻货源量尚可，贸易商拿货积极性一般，部分贸易商成交价格有可商议空间，整体购销仍较为清淡。埃塞一级 12700-12800 元/吨，本周价格下调 200 元/吨，二级 12500 元/吨，价格下调 300 元/吨；苏丹中等芝麻 12000 元/吨，价格下调 200 元/吨，普通 16000-17000 元/吨。莫桑白价格在 11800-11900 元/吨。

第二章 国内供需格局分析

2.1 港口库存

本周黄岛港港口库存在 18.1 万吨左右，港口入库量不多，日均入库 2000 吨左右，每天出库 2500 吨左右。目前港口处于交易淡季，芝麻价格波动不大，下游企业采购需求相对低迷，整体购销清淡，贸易商报价心态偏弱，走货量一般，成交量有限。

2.2 主产区购销情况



数据来源：钢联数据

本周国产芝麻产区货源有限，价格处于稳中偏弱运行。目前，湖北产区芝麻货源有限，产区芝麻库存较少，市场交易不多，以质论价，芝麻价格存在小幅度的变动。湖北地区白芝麻价格毛货在 6.60-6.70 元/斤，净货价格在 6.90-7.00 元/斤。含油量 45%-50%，目前当地货源量较少，价格坚挺，本年度芝麻较去年相比，芝麻品质较好。

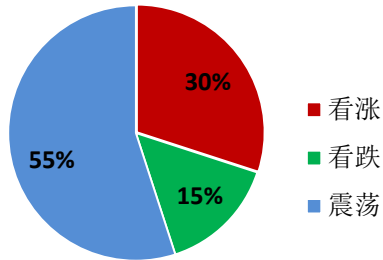
第三章 芝麻相关产品分析

菜籽：本周国内菜籽市场价格整体稳中有涨。进口菜籽供应偏紧且价格偏高，国内油厂拿货积极性不高，所以将目光转向国产菜籽。进口菜籽供应紧张，价格处于高位运行。分地区来看，南方地区菜籽剩余量较少，农户手中存货告罄，贸易商库存量也不多，上货较困难。北方地区春菜籽刚刚上市，货源充足，但是运费高居不下，且受疫情的影响，物流难以调度。不过受屯粮消息影响，各地菜籽贸易商的走货速度明显加快。

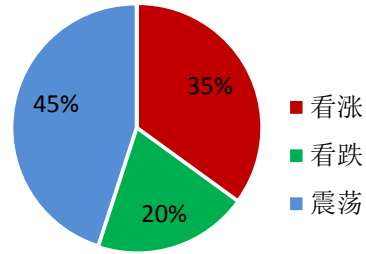
菜油价格仍然保持坚挺，下游油厂拿货积极性一般。菜粕需求呈下滑趋势，水产行业步入消费淡季，下游厂商对菜籽的需求整体处下滑态势。

第四章 下周市场心态调研

芝麻贸易商心态

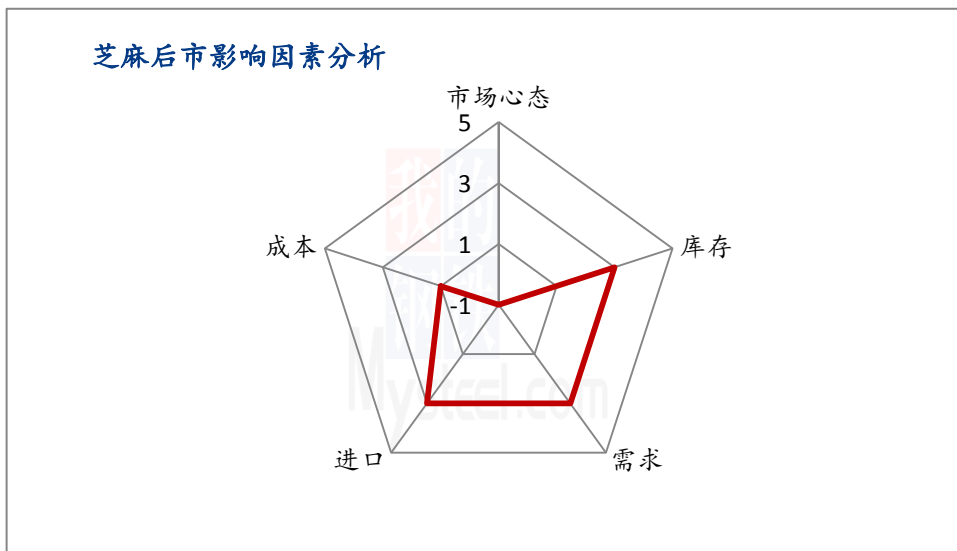


农户心态



根据各方对下周的芝麻价格走势的看法，统计如下，贸易商看涨心态占比30%，看跌心态占比15%。农户看涨心态占比35%，看跌心态占比20%。看涨心态主要是基于本年度芝麻货源有限，供应紧张，加上近期运输等方面成本的增加。看跌心态主要是基于目前处于交易淡季，下游市场的采购宽松，市场交易较为清淡，贸易商报价偏弱，实际成交价格可议，芝麻价格随交易小幅度调整。

第五章 芝麻后市预测



影响因素分析：

市场心态：市场购销清淡，利空后市；**库存：**库存量尚可，利好后市

需求：下游购销清淡，货源消化一般；**进口：**进口订单稳定，后市利好

成本：运输成本较为平稳；

结：货源量有限，市场购销清淡，供需平稳，价格小幅度下调。

影响因素及影响力值说明			
5	重大利好	-5	重大利空
4	明显利好	-4	明显利空
3	一般利好	-3	一般利空
2	小幅利好	-2	小幅利空
1	弱势利好	-1	弱势利空
注：以对价格的影响力确定利好利空因素，该因素的影响力指标是通过与市场人士充分沟通后结合市场客观情况进行的综合数值判定。			

预测：

本周芝麻价格整体较为平稳，部分地区出现小幅度下调。目前芝麻库存尚可，下游企业采购心态偏弱，整体购销清淡，贸易商报价心态偏弱，走货量一般，市场成交量一般。芝麻市场供需较为平稳，芝麻以质论价，出货价格有所下调，预计芝麻价格会出现小幅度的变动，整体趋于稳定运行的状态。

免责声明：

Mysteel 力求使用准确的数据信息，客观公正地表达内容及观点，但这并不构成对客户直接决策建议，客户不应以此取代自己的独立判断，客户应该十分清楚，其据此做出的任何决策与 Mysteel 及其员工无关。报告中的信息均来源于公开资料及本公司合法获得的相关资料，Mysteel 不确定客户收到本报告时相关信息是否已发生变更，报告中的内容和意见仅供参考，在任何情况下，Mysteel 对客户及其员工对使用本报告及内容所引发的任何直接或间接损失概不负责，任何形式的分享收益或者分担损失的书面或口头承诺均为无效，Mysteel 及员工亦不为客户因使用本报告或报告所载内容引起的任何损失承担任何责任。

资讯编辑：张立辉 0533-7026619

资讯监督：王涛 0533-7026866

资讯投诉：陈杰 021-2609310