

红小豆市场

月度报告

(2022年4月)



Mysteel 农产品

编辑：杨凯

电话：0533-7026635

邮箱：yangkai@mysteel.com

传真：0533-26093064

红小豆市场月度报告

(2022 年 4 月)

研究方法及标准

报告中的数据皆为本机构自有的调研数据，我们通过与市场业内人士的电话交流、在线交流、实地调研等方式对报告中数据进行验证和修正，以力求真实的反馈市场情况，并给出相应的结论，为客户的决策提供必要的帮助和参考。

报告可信度及声明

Mysteel 农产品力求以最详实的信息为客户提供指导与帮助，但对于据此报告做出的任何商业决策可能产生的风险，本机构不承担任何法律责任。

目 录

红小豆市场月度报告.....	- 2 -
本周核心观点.....	- 1 -
第一章 行情回顾	- 1 -
第二章 红小豆供需分析.....	- 2 -
2.1 红小豆市场供应分析.....	- 2 -
2.2 红小豆市场需求分析.....	- 2 -
第三章 红小豆进出口情况.....	- 3 -
3.1 红小豆进口分析.....	- 3 -
第四章 相关产品	- 4 -
第五章 红小豆后市影响因素分析	- 5 -
第六章 后市预测	- 6 -

本月核心观点

目前黑龙江产区货源有限，大庆林甸货源仅有2成左右，齐齐哈尔和哈尔滨尚志地区不足1成。部分地区农户已开始出货，但低价依旧惜售，粮商收购成本难降，价格继续维持高位趋势。同时受疫情影响，吉林、尚志等产区出货较难，市场暂停购销活动，也利好其他产区的出货情况。

进口方面，市场波动不大，缅甸、泰国、越南货源总量不多，市场对于进口货源的品质认可度低，大部分作为下料或者食品豆使用，朝鲜方面货源暂无货源入市，对于国产红小豆冲击不大。

第一章 行情回顾

表 1 全国红小豆参考价格统计

单位：元/斤

品种	规格	地区	本月	上月	涨跌
珍珠红	成品	大庆	7.9	7.75	0.15
日本红	成品	尚志	7.4	6.8	0.6
农安红	成品	尚志	6.9	6.55	0.35
普通红	成品	齐齐哈尔	7.2	7.0	0.2
农安红	成品	绥化	6.85	6.65	0.2
珍珠红	成品	北京	8.1	8	0.1

数据来源：钢联数据

本月初旬红小豆价格维持平稳，4月下旬开始受到韩标的影响以及产区货源的不断减少，各品种红小豆价格一路上涨至高位。

本月珍珠红小豆价格上涨至7.9元/斤，部分商家报价8.0元/斤，但高价难有成交，目前产区基层粮源有限，大部分货源集中于产区贸易商手中，观望下游需求情况，粮商报价坚挺，暂无落价意愿。

本月日本红小豆价格上涨0.6元/斤，目前黑龙江尚志地区主流成交价7.4元/斤，

部分商家报价 7.5 元/斤，高价存在抵触。黑龙江地区日本红货源稀少，粮商下乡收粮困难，不少压货商并无出货意愿，持续挺价意愿明显。

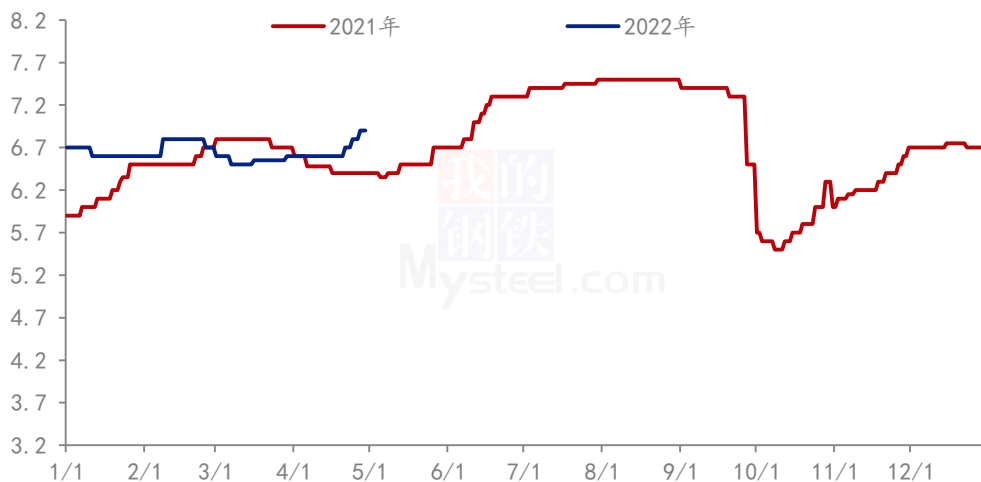
本月农安红小豆价格同样上涨 0.35 元/斤，部分商家报价 7.0 元/斤，行情整体偏强。

本周普通红小豆价格上涨 0.2 元/斤，粮商基层积极收粮，同样受到货源紧张影响，商家看涨意愿较强。

第二章 红小豆供需分析

2.1 红小豆市场供应分析

(2021年-2022年) 农安红小豆价格走势(单位: 元/斤)



数据来源: 钢联数据

图 1 农安红小豆价格走势

目前黑龙江产区货源有限，根据产区余粮调研知悉，黑龙江大庆林甸基层余粮仅有 10%-20%，黑龙江哈尔滨尚志地区基层余粮仅有 10%，黑龙江鸡西密山地区基层余粮仅有 10%-20%，黑龙江齐齐哈尔讷河地区基层余粮仅有 20%，黑龙江绥化海伦基层余粮仅有 20%，黑龙江鹤岗萝北基层余粮仅有 10%，基层余粮稀少，农户低价惜售心态强，粮商收购成本再次上涨，红小豆上涨动力明显，再次提振市场价格。

2.2 红小豆市场需求分析

今日韩国红小豆招标结果公布：本次共计招标红小豆 4000 吨，全部中标。1000

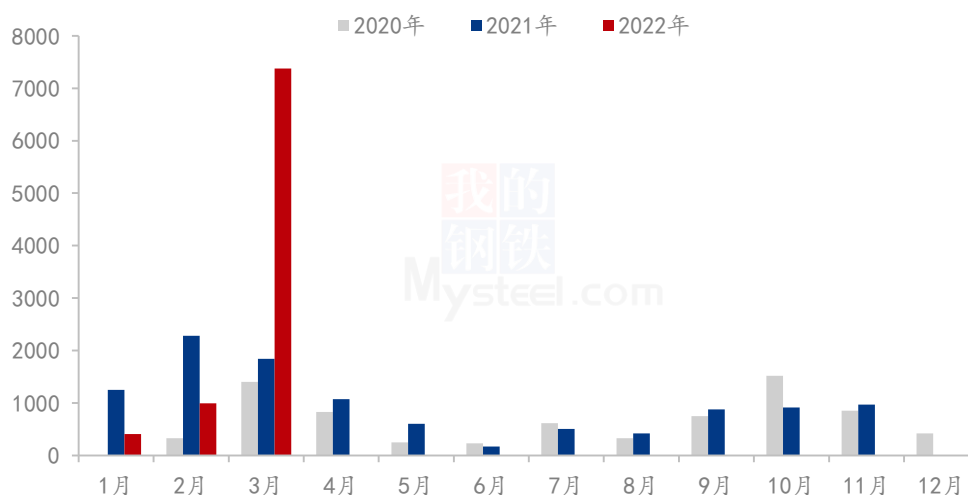
吨中粒中标均价 2237.50 美元/吨，折合人民币 14759.89 元/吨；1500 吨中粒中标均价 2307.32 美元/吨，折合人民币 15220.47 元/吨；1500 吨大粒中标均价 2244.38 美元/吨，折合人民币 14805.28 元/吨。

由于韩标价格影响，本月销区市场多地暂无采购意愿，持续观望为主，前期库存商家跟随产区价格上调，贸易商之间乱价现象时有发生，不少商家考虑周边采购货源，产区高价存在抵触，近期市场刚需少量采购，行情整体偏强运行。

第三章 红小豆进出口情况

3.1 红小豆进口分析

(2020年-2022年) 中国红小豆进口数量 (单位: 吨)



数据来源：钢联数据

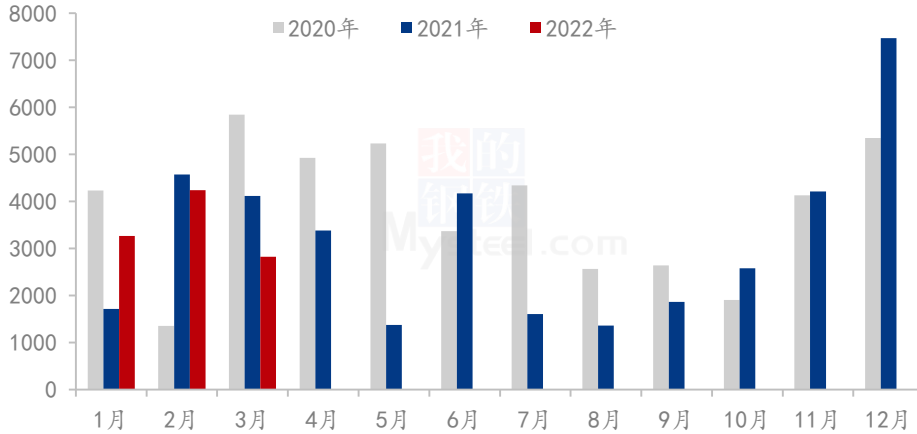
图 2 红小豆进口量对比

2022 年 3 月份中国红小豆进口量为 7380.125 吨，金额为 8106124 美元。较去年同比增加 301.44%，环比增加 643.22%。

2022 年 3 月，我国红小豆的主要进口国为缅甸、泰国、俄罗斯联邦、越南这四个国家。缅甸红小豆进口量上涨明显，缅甸红小豆进口量为 4483 吨，占总进口量的 60.74%，同比增幅 896.22%。泰国红小豆总进口量为 1291.875 吨，占总进口量的 17.50%，俄罗斯联邦红小豆总进口量为 1105.25 吨，占总进口量的 14.98%，越南红小豆进口量为 500 吨，占总进口量的 6.77%。大量进口的入市，将缓解产区货源供应紧张的局面，但由于进口货源品质一般，对于国内红小豆市场影响力度有限。

3.2 红小豆出口分析

(2020年-2022年) 中国红小豆出口数量 (单位: 吨)



数据来源: 钢联数据

图3 红小豆出口量对比

2022年3月份中国红小豆出口量为2824.734吨, 金额为6115183美元。较去年同比减少31.33%, 环比增加33.40%。

2022年我国主要出口的地区为韩国、日本、马来西亚、美国、菲律宾。这五个地区出口量占总出口量86.39%。韩国依旧是我国主要出口国家, 3月出口韩国总量为1000吨, 占比为35.40%。出口日本总量为813.95吨, 占比为28.82%。出口马来西亚总量为271.181吨, 占比9.60%。出口美国总量为190.62吨, 占比为6.75%。出口菲律宾的总量为164.417吨, 占比为5.82%。

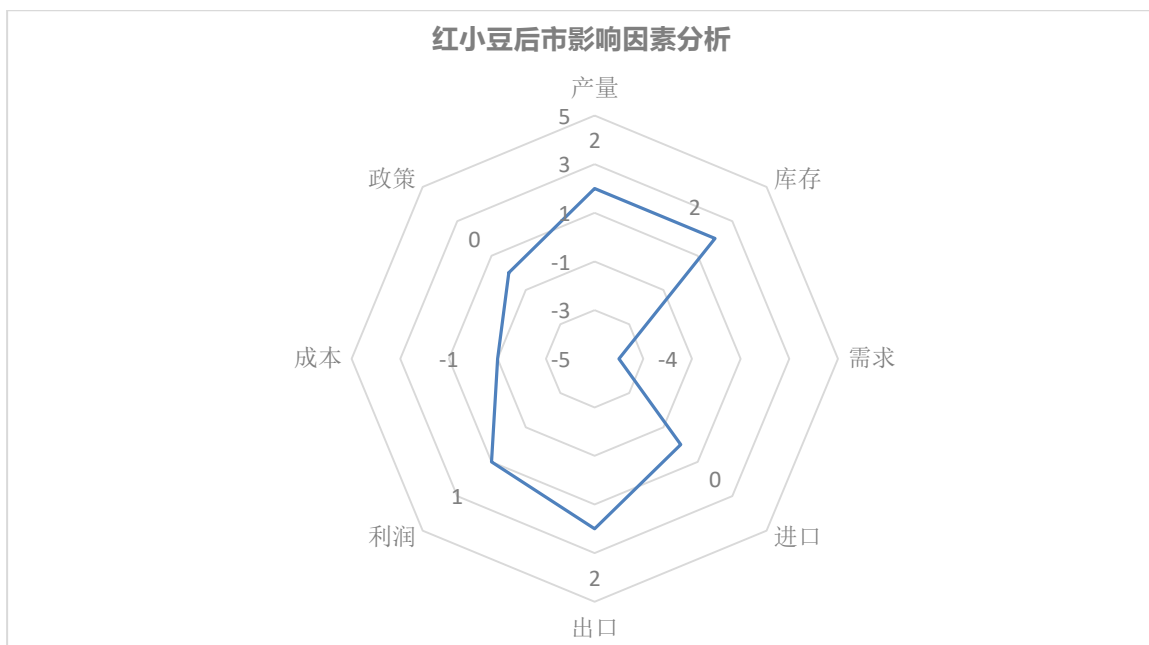
第四章 相关产品

高粱: 本月高粱价格整体稳定, 产区高粱价格整体稳定, 个别产区小幅上涨0.02元/斤, 涨幅在1.28%左右。产区汽运恢复缓慢, 火运出货稳定, 高粱整体外销出货稍有好转。进口高粱先跌后稳, 本月进口高粱到港数量较多, 港口高粱库存尚可。销区市场按需补货, 中小型酒厂停工较多, 酿造需求整体偏弱。传统酒厂采购备货期已过, 但玉米价格偏强运行, 支撑产区高粱价格, 预计短期高粱价格维持稳定。

谷子: 本月谷子市场价格稳中有涨, 前期市场购销平稳, 价格无明显波动, 至本月下旬农户忙于春播, 售粮积极性降低, 市场供应不足, 产区局部价格承压上调。米厂新增订单不足, 实际走货未有好转, 终端仅存少量刚需, 五一前后商超存在一定促

销行为，三类小米走货较好。从市场购销来看，仅靠产区利好支撑，下游需求未有改善，小米价格难涨，则谷价上涨空间有限。

第五章 红小豆后市影响因素分析



影响因素分析：

政策：国内政策影响较小；

产量：产量货源不足，利好后市；

库存：市场库存集中于贸易商手中，下游刚需补货；

需求：下游刚需补货；

利润：收粮成本较高，农户低价惜售；

出口：韩标价格利好，出口 4000 吨；

总结：红小豆存在上涨趋势，市场刚需补货，韩标利好产区标价，预计后期市场仍高价运行。

影响因素及影响力值说明

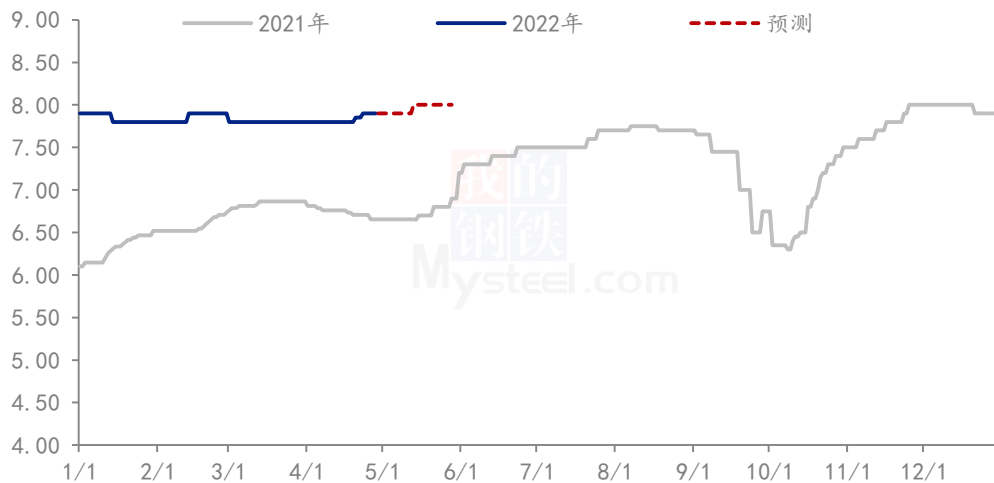
5	重大利好	-5	重大利空
4	明显利好	-4	明显利空
3	一般利好	-3	一般利空
2	小幅利好	-2	小幅利空

1	弱势利好	-1	弱势利空
注：以对价格的影响力确定利好利空因素，该因素的影响力指标是通过与市场人士充分沟通后结合市场客观情况进行的综合数值判定。			

第六章 后市预测

本月红小豆价格整体偏强，市场看涨情绪浓，产区粮商挺价意愿明显，下游市场刚需补货为主。韩标价格目前已公布，持续利好国内行情，短期内价格难有回落，观望下游高价接货能力，预计短期内红小豆市场偏强运行。

(2021-2022年) 珍珠红小豆价格走势(单位: 元/斤)



数据来源: 钢联数据

图 4 珍珠红小豆价格走势

资讯编辑: 杨凯 0533-7026635

资讯监督: 王涛 0533-7026866

资讯投诉：陈杰 021-26093100