

# 豆油市场 周度报告

(2022.5.5-2022.5.12)



## Mysteel 农产品

编辑：滕浩

邮箱：[tenghao@mysteel.com](mailto:tenghao@mysteel.com)

电话：0533-7026589

传真：021-26093064

---

# 豆油市场周度报告

(2022. 5. 5–2022. 5. 12)

## 研究方法及标准

报告中的数据皆为本机构自有的调研数据，我们通过与市场业内人士的电话交流、在线交流、实地调研等方式对报告中数据进行验证和修正，以力求真实的反馈市场情况，并给出相应的结论，为客户的决策提供必要的帮助和参考。

## 报告可信度及声明

Mysteel 农产品力求以最详实的信息为客户提供指导与帮助，但对于据此报告做出的任何商业决策可能产生的风险，本机构不承担任何法律责任。

---

# 目 录

本周核心观点 .....	- 1 -
第一章 本周豆油基本面概述 .....	- 1 -
第二章 豆油供应分析 .....	- 1 -
2.1 本周豆油市场行情回顾 .....	- 1 -
2.2 豆油周度产量 .....	- 2 -
2.3 豆油库存变化趋势分析 .....	- 3 -
第三章 豆油下游需求分析 .....	- 4 -
第四章 豆油盘面解读 .....	- 4 -
第五章 关联产品分析 .....	- 5 -
5.1 棕榈油行情分析 .....	- 5 -
5.2 菜油行情分析 .....	- 6 -
第六章 心态解读 .....	- 7 -
第七章 豆油后市影响因素分析 .....	- 7 -
第八章 豆油行情展望 .....	- 8 -

## 本周核心观点

周内 CBOT 大豆期价、CBOT 豆油期价出现分化，主因美国春播进度引发市场打消对大豆种植面积增加以及玉米种植面积进一步削减的担忧，同时原油本周走势则带领美豆油价格上涨。国内方面，连盘豆油本周前低后高，各地基差开始反弹。

## 第一章 本周豆油基本面概述

表 1 本周豆油基本面概览

单位：万吨，%，元/吨

类别		本周	上周	涨跌
供应	豆油周度产量 (万吨)	33.34	34.60	-1.26
	豆油厂周度开工 (%)	59.43	61.68	-2.25
	豆油库存 (万吨)	90.1	85.52	+4.58
需求	全国油厂日度成交情况 (万吨)	2.30	1.03	+1.27
价格	华北一豆 (元/吨)	11570	11700	-130
	山东一豆 (元/吨)	11540	11670	-130
	华东一豆 (元/吨)	11690	11830	-140
	广东一豆 (元/吨)	11850	11940	-90

数据来源：钢联数据

## 第二章 豆油供应分析

### 2.1 本周豆油市场行情回顾

周内豆油现货一口价随盘面波动，目前国内油厂一级豆油现货主流报价区间 11540-11850 元/吨，周内均价参考 11614 元/吨，5 月 12 日全国均价 11697 元/吨，环比 5 月 5 日下跌 115 元/吨。截至发稿，国内沿海地区一级豆油主要市场基差 2209+420 至 730 元/吨。

全国豆油均价走势图（元/吨）



数据来源：钢联数据

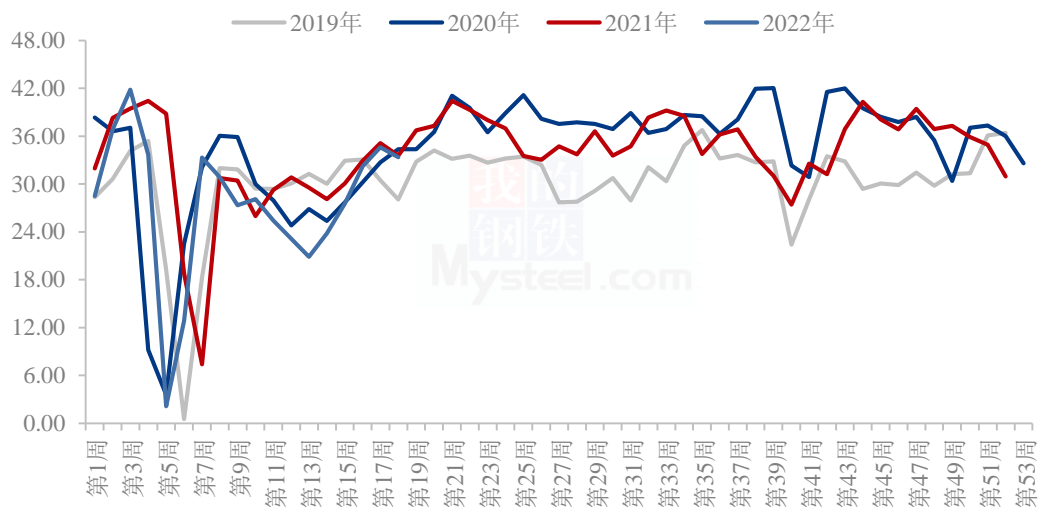
图 1 全国豆油均价走势图

## 2.2 豆油周度产量

根据 Mysteel 农产品对全国主要油厂的调查情况显示，截止到第 18 周（4 月 30 日至 5 月 6 日）111 家油厂大豆实际压榨量为 170.98 万吨，开机率为 59.43%。油厂实际开机率低于此前预期，较预估低 9.03 万吨；较第 17 周减少 6.47 万吨。

预计 2022 年第 19 周（5 月 7 日至 5 月 13 日）国内油厂开机率小幅回升，油厂大豆压榨量预计 183.36 万吨，开机率为 63.73%。东北、福建、广东、广西和川渝地区预计油厂开机率上升相对明显；华东、山东和河南地区油厂开机率小幅下降。

主要油厂豆油周度产量统计 (万吨)



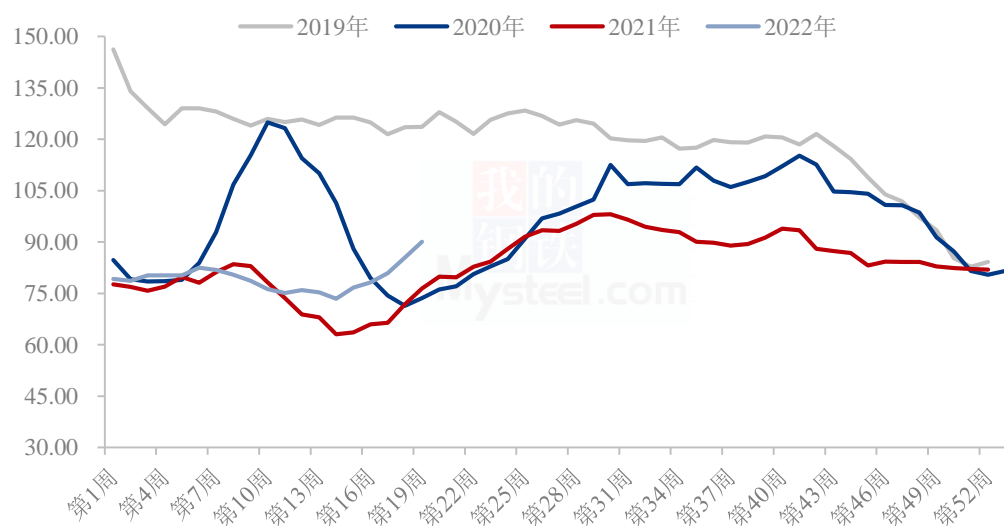
数据来源：钢联数据

图 2 全国油厂豆油周度产量统计

### 2.3 豆油库存变化趋势分析

据 Mysteel 农产品调研显示，截至 2022 年 5 月 6 日（第 18 周），全国重点地区豆油商业库存约 90.10 万吨，较上周增加 4.58 万吨，增幅 5.36%。

全国重点油厂豆油库存统计 (万吨)



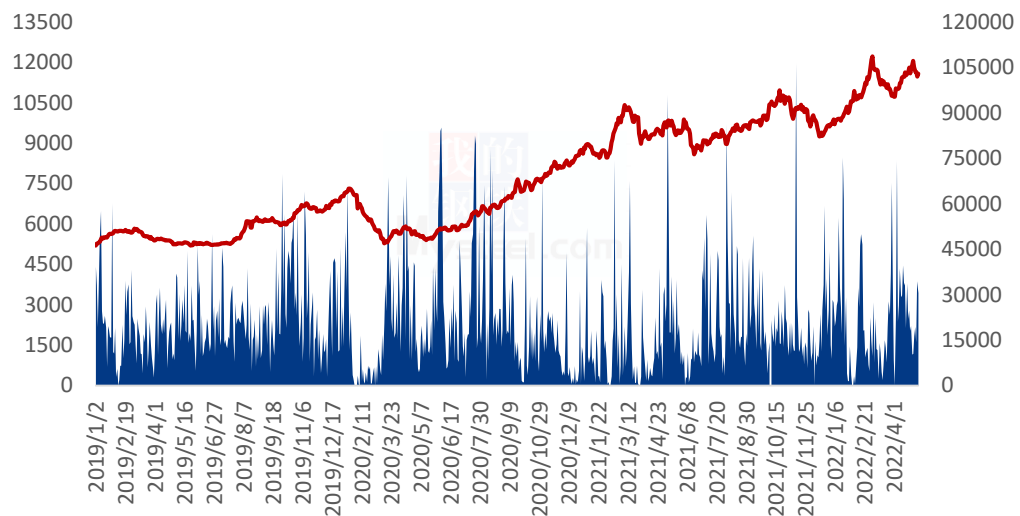
数据来源：钢联数据

图 3 全国重点油厂豆油库存统计

### 第三章 豆油下游需求分析

本统计周期内国内重点油厂豆油散油成交总量 11.48 万吨，日均成交量 2.30 万吨。

全国豆油成交均价及成交量统计图（元/吨 吨）



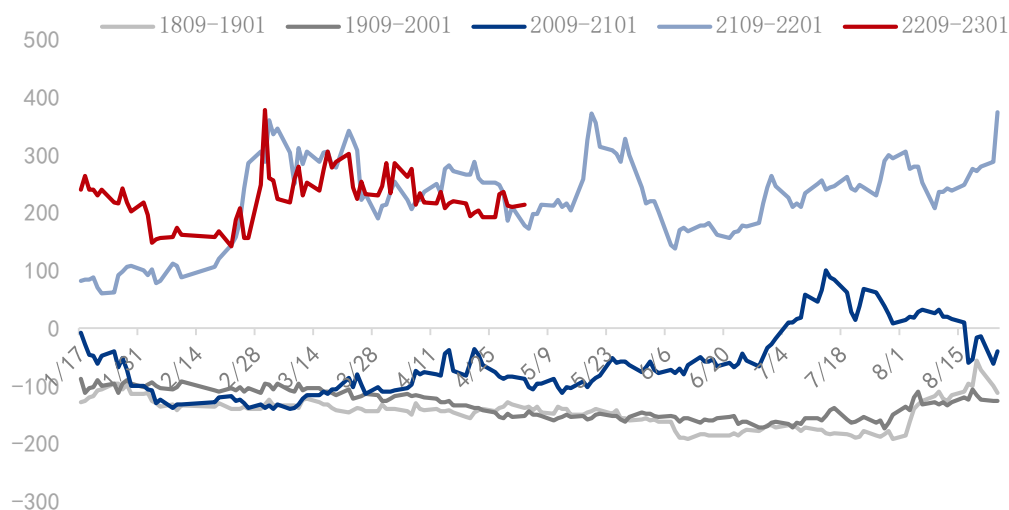
数据来源：钢联数据

图 4 全国豆油成交均价及成交量统计图

### 第四章 豆油盘面解读

本统计周期内，连盘豆油主力合约 Y2209 跌幅 1.32%，仓差-22064 手，成交量为 222 万手。日 K 线来看，本周四收带较长上影线的小阳线。MACD 指标红柱减小；布林带来看，三线开口缩小，今日收于中轴线位置，短线持续关注中轴线争夺情况。

豆油9-1价差



数据来源：钢联数据

图 5 豆油 5/9 价差

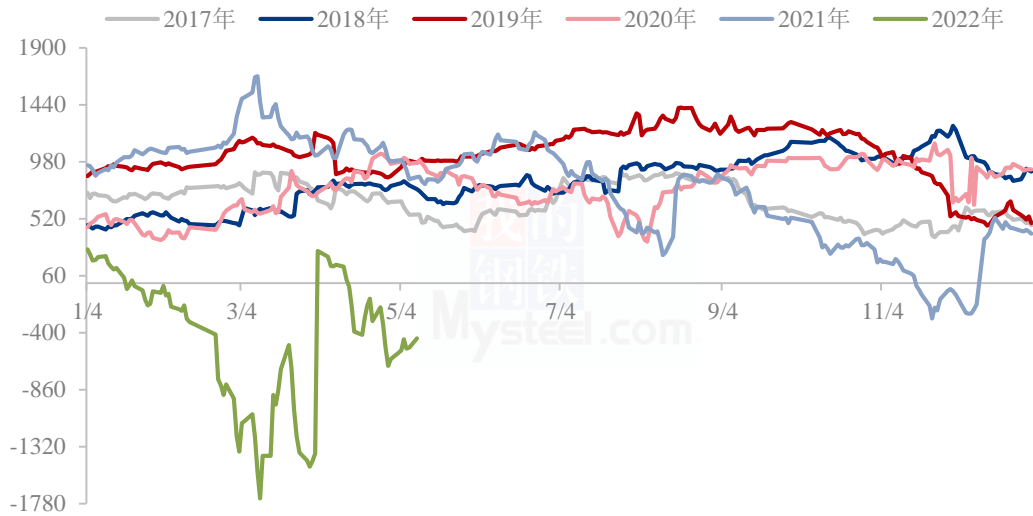
## 第五章 关联产品分析

### 5.1 棕榈油行情分析

周三马来西亚棕榈油局（MPOB）发布 4 月报告显示：马来西亚 4 月棕榈油进口为 76395 吨，环比减少 9.99%；4 月棕榈油出口为 1054550 吨，环比减少 17.73%；4 月棕榈油产量为 1462021 吨，环比增长 3.60%；4 月棕榈油库存量为 1641994 吨，环比增长 11.48%。MPOB 此次报告中各项指标均符合市场此前预期，报告对期价实际利空影响相对有限。出口方面，三家船运调查机构调查数据显示 5 月 1-10 日马来西亚棕榈油出口增长 38%-45%。截至发稿，国内 24 度全国均价在 15270 元/吨，较上周上涨 487 元/吨，涨幅 3.29%。后期来看，棕榈油仍需观察国际油价走向及印尼出口政策变化。



豆棕期货价差



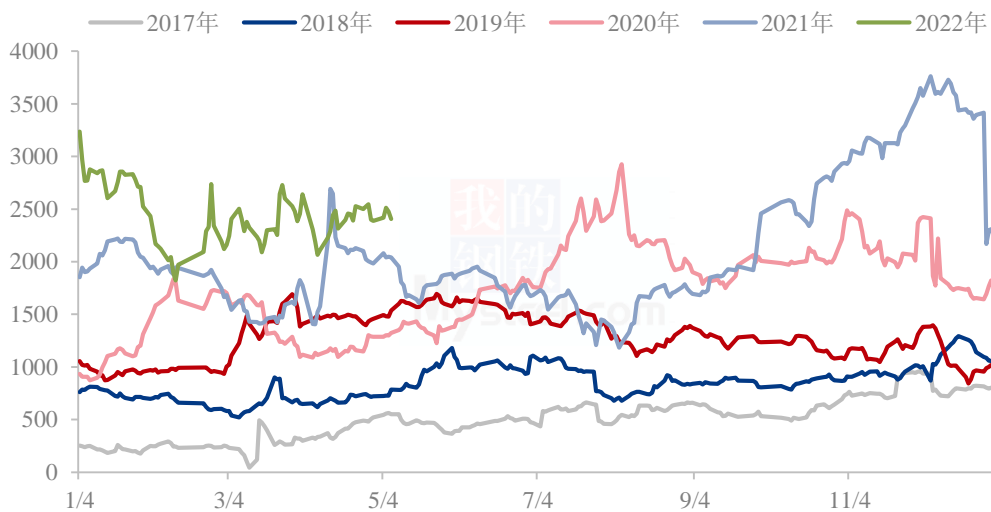
数据来源：钢联数据

图 6 豆棕期货价差

## 5.2 菜油行情分析

本周菜油全国平均价格为 13930 元/吨，较上周下跌 217 元/吨，跌幅 1.53%，本周菜油基差下跌后企稳。加籽减产及全球油菜籽供应偏紧，沿海油厂开机率整体依旧偏低。本周周度进口菜籽压榨量为 0 万吨，较上周减少 0.80 万吨，油厂开机率下降，菜油产量减少。本周沿海油厂菜油产量为 0 万吨，较上周减少 0.32 万吨。本周沿海油厂菜油提货量为 0.35 万吨，较上周减少 0.27 万吨。后市重点关注相关油脂及加籽走势。

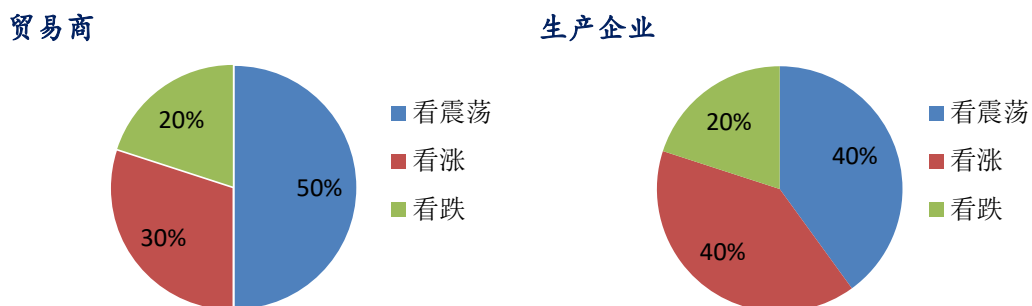
菜豆期货价差



数据来源：钢联数据

图 7 菜豆期货价差

## 第六章 心态解读

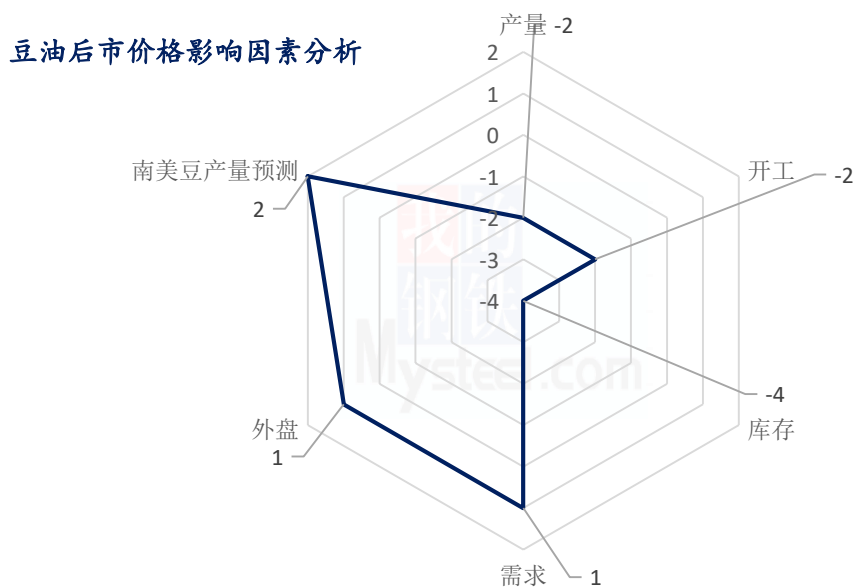


数据来源：钢联数据

图 8 心态解读图

样本数量：生产企业 10 家，贸易商 20 家。

## 第七章 豆油后市影响因素分析



### 影响因素分析

**产量、开工：**本周上升，下周预计继续回升

**需求：**需求有所增加

**库存：**预计后期延续累库

**外盘：**CBOT大豆、豆油期货小幅分化

**南美大豆产量：**减产确定

**总结：**后市价格在外盘影响下或震荡为主。

影响因素及影响力值说明

5	重大利好	-5	重大利空
4	明显利好	-4	明显利空
3	一般利好	-3	一般利空
2	小幅利好	-2	小幅利空
1	弱势利好	-1	弱势利空

注：以对价格的影响力确定利好利空因素，该因素的影响力指标是通过与市场人士充分沟通后结合市场客观情况进行综合数值判定。

## 第八章 豆油行情展望

预计下周豆油价格保持震荡态势，关注各地消费情况。

豆油价格走势预测图（元/吨）



图 9 豆油价格走势预测图

资讯编辑：滕浩 0533-7026589

资讯监督：王涛 0533-7026866

资讯投诉：陈杰 021-26093100