

鸡蛋市场

周度报告

(2022.5.12-2022.5.19)



Mysteel 农产品

编辑：王秋雨、滕玉洁、王娜娜、王芳、徐攀 电话：0533-7026307

邮箱：wangqiuyu@mysteel.com

传真：021-26093064

鸡蛋市场周度报告

(2022. 5. 12-2022. 5. 19)

研究方法及标准

报告中的数据皆为本机构自有的调研数据，我们通过与市场业内人士的电话交流、在线交流、实地调研等方式对报告中数据进行验证和修正，以力求真实的反馈市场情况，并给出相应的结论，为客户的决策提供必要的帮助和参考。

报告可信度及声明

Mysteel 农产品力求以最详实的信息为客户提供指导与帮助，但对于据此报告做出的任何商业决策可能产生的风险，本机构不承担任何法律责任。

目 录

鸡蛋市场周度报告.....	- 2 -
本周核心观点.....	- 1 -
第一章 市场关键指标汇总.....	- 1 -
第二章 本周鸡蛋市场行情回顾.....	- 2 -
2.1 本周鸡蛋现货价格分析.....	- 2 -
2.2 本周鸡蛋期货市场回顾.....	- 3 -
第三章 本周鸡蛋市场基本面分析.....	- 4 -
3.1 供应面分析.....	- 4 -
3.2 需求面分析.....	- 5 -
第四章 本周鸡蛋市场库存统计.....	- 5 -
第五章 本周蛋鸡养殖成本与盈利理论值分析.....	- 6 -
第六章 相关产品.....	- 7 -
6.1 肉鸡.....	- 7 -
6.2 生猪.....	- 8 -
第七章 市场心态调研.....	- 9 -
第八章 鸡蛋后市影响因素分析.....	- 9 -

本周核心观点

本周蛋价小幅上涨，周内主产区均价 4.92 元/斤，较上周上涨 0.10 元/斤，涨幅 2.07%，主销区均价 4.90 元/斤，较上周上涨 0.05 元/斤，涨幅 1.03%。本周鸡蛋价格先涨后跌，周初蛋价处于相对低位，同时受端午节效应提振，食品企业及经销商备货量增加，蛋价小幅上涨。随着短暂备货结束后，市场需求面转弱。随着天气逐渐升温，鸡蛋存储难度加大，贸易商拿货谨慎，多以随采随销为主，蛋价弱势走跌。预计下周鸡蛋市场小幅震荡后偏弱运行，主产区均价或在 4.85 元/斤左右。

第一章 市场关键指标汇总

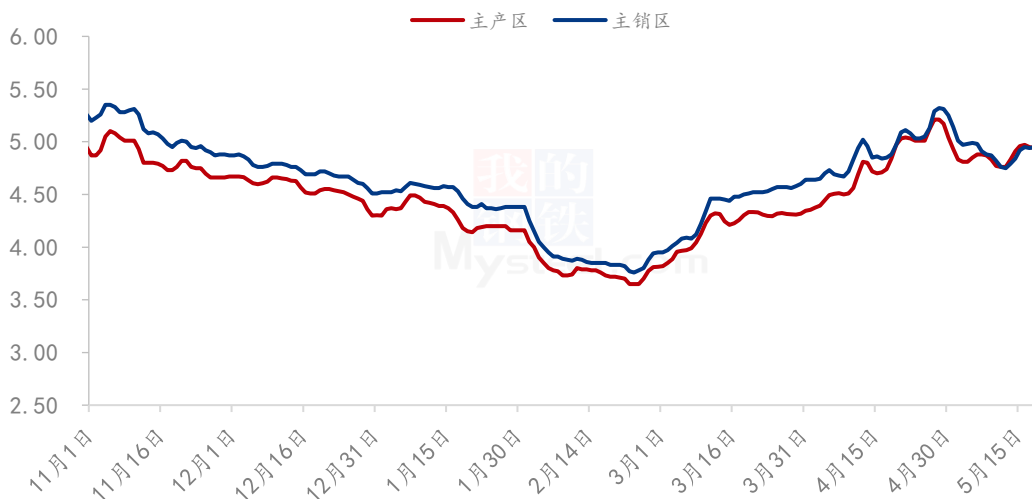
表 1 关键指标汇总

	类别	本周	上周	涨跌
价格	主产区价格（元/斤）	4.92	4.82	2.07%
	主销区价格（元/斤）	4.90	4.85	1.03%
供应	淘汰鸡出栏量（万只）	56.60	49.64	14.02%
	淘汰鸡日龄（天）	530	525	增加 5 天
需求	北京市场到车量（车）	113	112	0.89%
	广东市场到车量（车）	387	393	1.53%
库存	生产环节（天）	1.42	1.39	2.16%
	流通环节（天）	1.16	1.37	15.33%
利润	蛋鸡养殖成本（元/斤）	4.21	4.19	0.48%
	蛋鸡养殖利润（元/斤）	0.71	0.63	12.70%

第二章 本周鸡蛋市场行情回顾

2.1 本周鸡蛋现货价格分析

全国鸡蛋主产区与主销区价格对比图（元/斤）



数据来源：钢联数据

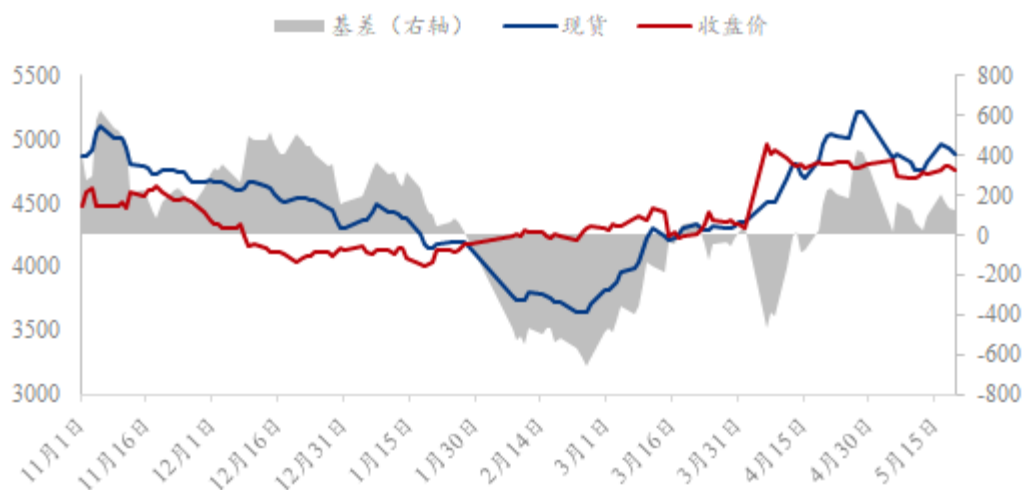
图 1 全国鸡蛋主产区与主销区价格对比图

主产区：周内主产区均价 4.92 元/斤，较上周上涨 0.10 元/斤，涨幅 2.07%，周内主产区价格先涨后跌。周初蛋价处于相对低位，同时受端午节日效应提振，食品企业及经销商备货量增加，蛋价小幅上涨。随着短暂备货结束后，市场需求面转弱。加之天气陆续升温，经销商考虑到鸡蛋易出现存储问题拿货谨慎，多以随采随销为主，蛋价弱势走跌。

主销区：周内主销区均价 4.90 元/斤，较上周上涨 0.05 元/斤，涨幅 1.03%，周内主销区价格先扬后抑。其中上海市场涨后趋稳，北京及广东市场震荡运行。本周产销区价格出现倒挂现象，因经销商利润缩小，周内销区到车量环比有所减少。上半周受端午节假日备货提振，需求面有所回升。目前随着各地气温升高，南方接近梅雨季节，考虑到鸡蛋存储难度加大，多数贸易商维持低位库存，市场走货趋缓，蛋价小幅下跌。

2.2 本周鸡蛋期货市场回顾

鸡蛋基差图（元/500千克）



数据来源：钢联数据

图 2 鸡蛋基差图

本周鸡蛋期货主力合约 2209 呈现上涨走势，截止到本周四收于 4755 元/500 千克，期现基差为 130 元/500 千克，周内最低收盘价 4728 元/500 千克，最高收盘价 4798 元/500 千克。本周现货市场呈先涨后跌走势，周初市场阶段性补货拉动库存消化，周中随着多地天气转热，各环节走货多以快进快出为主，走货速度较前期有所放缓，多压价出货；本周期货盘面受现货市场的影响走势大致相同，整体呈现上涨走势，上周五盘面小幅走低，跌至本周收盘价最低点 4728 元/500 千克，本周一开盘后，盘面表现较为强势，一路走高，截止至周三涨至本周收盘价最高点 4798 元/500 千克，受多空博弈影响，今日盘面再次小幅回落，但幅度相对有限。

第三章 本周鸡蛋市场基本面分析

3.1 供应面分析

全国代表市场淘汰鸡周度出栏量统计图（万只）



数据来源：钢联数据

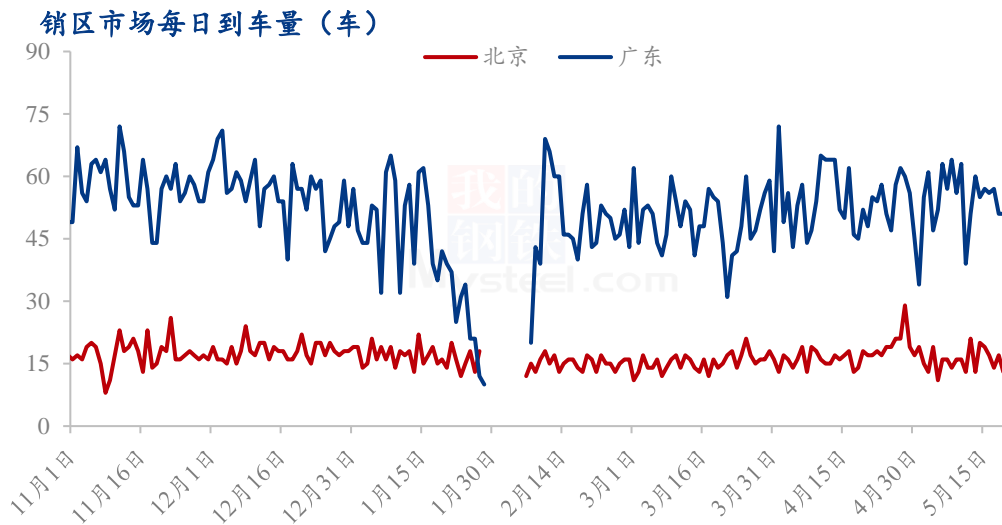
图 3 代表市场淘汰鸡周度出栏量

淘汰鸡出栏量增加，本周 Mysteel 农产品对全国 11 个重点产区 19 个代表市场的淘汰鸡出栏量进行监测统计，总出栏量 56.60 万只，环比涨幅 14.02%。本周山东，东北，湖北等市场淘汰量增幅明显；四川乐山受新冠疫情，出栏受阻，淘汰量小幅减少；河北部分市场疫情适当放开，淘汰量略高于上周，整体来看淘汰量呈逐步增加。主要受近期蛋价下滑影响，养殖单位看空后市，出栏情绪增加；加之天气升温，产蛋率降低，蛋价波动较大，淘汰鸡出栏量增加。

淘汰日龄持续增加，本周 Mysteel 农产品对全国 11 个重点产区 19 个代表市场的淘汰日龄进行监测统计，本周平均淘汰日龄 530 天，环比增加 5 天。其中平均日龄最高 600 天，最低 490 天，本周养殖单位淘鸡正常。

综合供应面情况来看，本周养殖单位积极补栏青年鸡，在产蛋鸡存栏量环比增加，淘汰鸡集中出栏，鸡蛋供应量小幅增加。目前小码蛋占比增加 5% 左右，淘汰鸡出栏量小于新开产数量，新开产蛋鸡到产蛋高峰期仍需一定周期，综上所述，供应面或呈缓慢增加趋势。

3.2 需求面分析



数据来源：钢联数据

图 4 销区市场到车量对比图

本周销区市场到车量小幅减少，北京市场到货 113 车，较上周到车量增加 1 车，增幅 0.89%；广东市场到货 387 车，较上周到车量减少 6 车，降幅 1.53%。

需求面变化不大，本周国内鸡蛋市场需求呈现微幅变化，周初随着鸡蛋价格走低，端午节前食品厂抄底备货增加，需求小幅提升，但随着备货结束，需求随后减弱。其中北京市场本周需求无明显变化，广东市场因红蛋价格偏高，销区经销商利润缩小，到车量有所减少，整体来看本周需求面变化不大。

第四章 本周鸡蛋市场库存统计

表 2 全国重点地区生产与流通环节库存天数统计

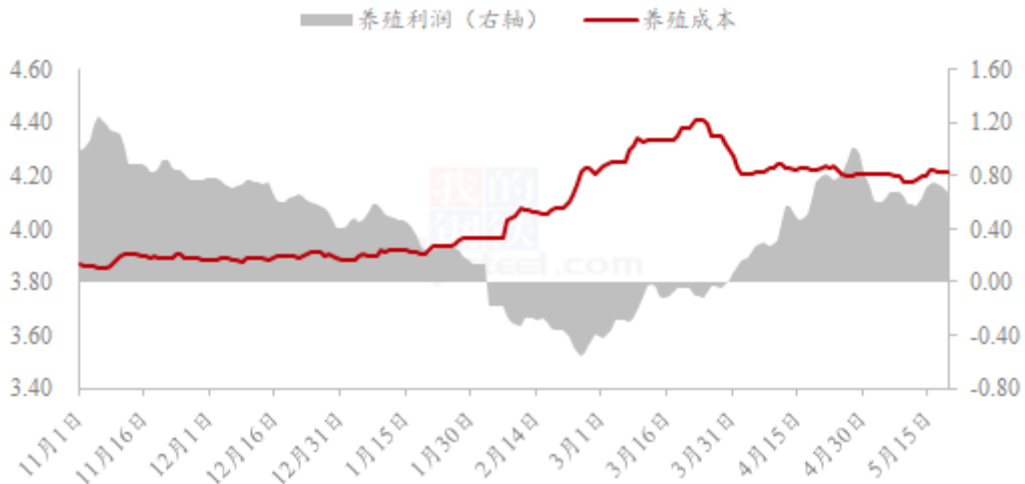
	山东	河南	河北	东北	湖北	江苏	西南	安徽	山西	西北
生产环节	0.17	1.67	1.4	1.5	1.5	2.5	1.5	2	1.75	1.33
流通环节	0.83	0.5	1	1.5	1.5	1	1.4	2	1.5	1.17

截至本周四，生产环节库存为 1.42 天，较上周四上涨 2.16%；流通环节库存为 1.16 天，较上周四下跌 15.33%。前期食品企业、贸易环节抄底备货后，市场走货有所放缓，当前养殖环节出货一般，库存压力稍增；随着各地气温回升，且由于南方天气

潮湿，鸡蛋存储难度加大，贸易商多数随采随销，维持少量库存，流通环节库存天数较上周有所减少。

第五章 本周蛋鸡养殖成本与盈利理论值分析

蛋鸡养殖成本与盈利对比图（元/斤）



数据来源：钢联数据

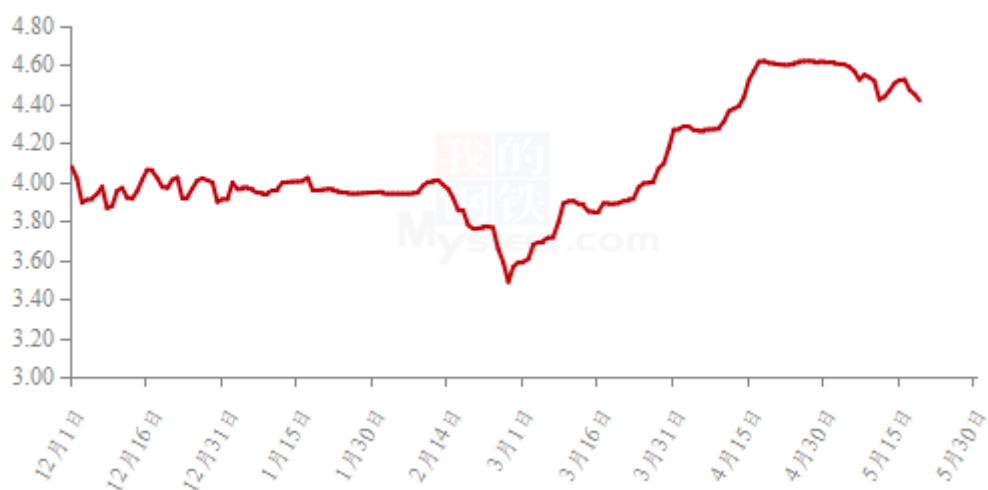
图 5 蛋鸡养殖成本与利润对比图

本周蛋鸡养殖成本为 4.21 元/斤，较上周上涨 0.02 元/斤，环比涨幅 0.48%；养殖盈利为 0.71 元/斤，较上周上涨 0.08 元/斤，环比涨幅 12.70%。本周玉米均价为 2856 元/吨，较上周上涨 2 元/吨，环比涨幅 0.07%，本周东北地区自然干粮上市，市场供应缓和，当前下游需求不旺，采购方给价较低，贸易商对优质粮仍旧惜售，优质粮价格仍旧坚挺；本周豆粕均价为 4301 元/吨，较上周上涨 98 元/吨，环比涨幅 2.33%，受进口大豆到港量增加，油厂开机率提升，豆粕供给压力整体较大，豆粕库存仍将继续累积，豆粕现货基差价格仍将接受压力考验。而下游企业目前追高买货意愿偏弱，观望情绪浓厚；整体来看，豆粕价格本周上涨为主，玉米价格较上周变化不大，本周蛋鸡养殖成本稍有增加。本周蛋鸡养殖利润也有所增加，主要是上周末鸡蛋价格上涨幅度较为明显，随之蛋鸡养殖利润增加。

第六章 相关产品

6.1 肉鸡

全国白羽肉鸡均价走势图（元/斤）



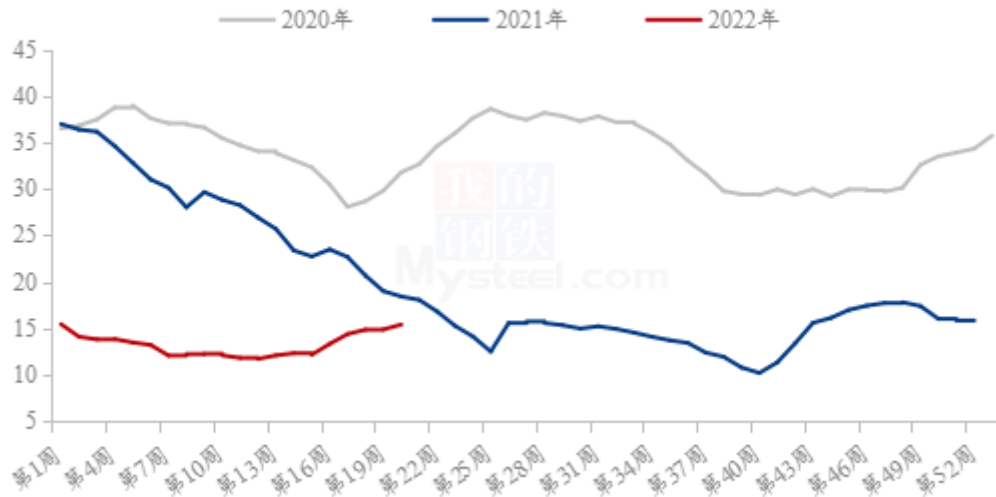
数据来源：钢联数据

图 6 肉鸡价格走势图

本周白羽肉鸡全国棚前均价先涨后跌，东北地区价格依旧高位持稳。周内白羽肉鸡全国棚前均价 4.48 元/斤，较上周下跌 0.03 元/斤，环比跌幅 0.67%，同比跌幅 1.32%。由于上周后期毛鸡价格大幅下跌，养殖端存在抵触压栏情绪，造成供给相对不足；叠加需求不振，屠宰端意图拉涨毛鸡推动走货；综合影响下本周前半段毛鸡价格出现整体上行。本周后半段，山东主产区毛鸡出栏开始缓慢增量，叠加屠宰端持续库存高位、经营亏损，毛鸡价格开启下行通道。东北地区前期受困于新冠疫情反复，当下毛鸡整体出栏量严重不足，供给面支撑毛鸡价格持续稳定，价格居于年内高位。

6.2 生猪

全国外三元生猪出栏均价走势图（元/公斤）



数据来源：钢联数据

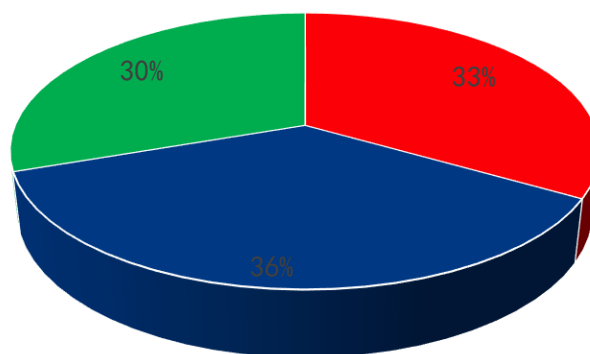
图 7 生猪价格走势

本周生猪出栏均价为 15.41 元/公斤，较上周上涨 0.52 元/公斤，环比上涨 3.49%，同比下跌 16.39%。本周猪价强势上行，近日涨幅略有收窄。主要是前期广东生猪禁调政策持续发酵，市场外省猪源调入偏少，当地养殖企业出栏节奏放缓，散户随市惜售心态偏强，市场猪源供应量缩减；而屠企提价保量，市场尾猪涨价情况多发。受此事件引导，外围市场跟涨情绪颇浓，养殖端长期处于亏损状态，盼涨情绪较重、惜售情绪渐起，市场短期有效供应量缩减，推动现货价格拉升。不过连日上行后，终端需求匹配乏力，下游市场接受能力不足，猪价或有阶段性回调风险。当前市场看涨情绪偏强，短期盘整后、预计猪价重心仍将上移。

第七章 市场心态调研

市场心态调研

■ 看涨 ■ 看稳 ■ 看跌



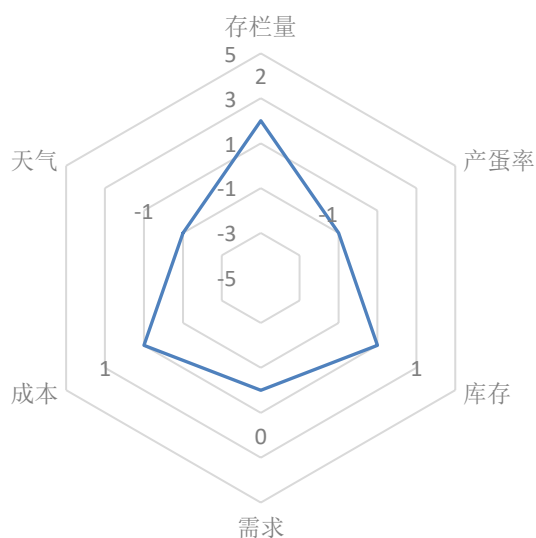
数据来源：钢联数据

图 8 市场心态调研

本周 Mysteel 农产品共对 66 家企业进行了下周市场心态调研，这 66 家企业中有 50 家是贸易端，16 家是养殖端。其中 22 人看涨，占比 33%；看跌 20 家，占比 30%；看稳 24 家，占比 36%。

第八章 鸡蛋后市影响因素分析

鸡蛋后市影响因素分析



影响因素分析：

存栏量：在产蛋鸡存栏量维持低位。

产蛋率：气温过高不利于产蛋率。

需求：终端需求表现平平。

库存：局部库存稍有积压。

成本：饲料成本高位，运输成本也在增加。

天气：气温升高，雨水增加，不利于鸡蛋的储存和质量。

总结：在产蛋鸡存栏量缓慢增加，考虑气温逐渐升高不利于鸡蛋储存，养殖户出货积极，供应端表现不缺货。销区市场走货不快，终端需求表现一般，支撑蛋价高位的利好因素减弱，预计下周价格运行延续稳中偏弱。

影响因素及影响力值说明

5	重大利好	-5	重大利空
4	明显利好	-4	明显利空
3	一般利好	-3	一般利空
2	小幅利好	-2	小幅利空
1	弱势利好	-1	弱势利空

注：以对价格的影响力确定利好利空因素，该因素的影响力指标是通过与市场人士充分沟通后结合市场客观情况进行的综合数值判定。

第九章 鸡蛋下周价格预测

国内产销区均价及预测走势图（元/斤）

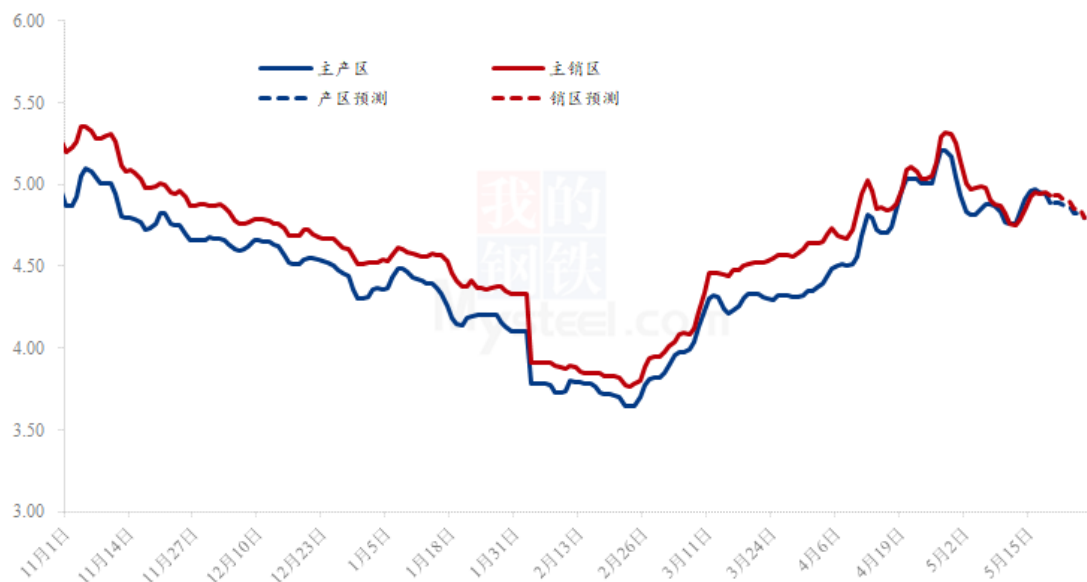


图9 鸡蛋价格走势预测

从供应面看，随着天气升温产蛋率将有所下降，叠加蛋价的小幅回调以及产区运输恢复，虽部分产区仍有延淘现象，但整体来看，预计淘汰鸡出栏量将继续小幅增加，而从前期补栏数据推算，目前新开产蛋鸡数量在小幅增加，市场中小码蛋供应充足，综合来看，供应端将保持充足的态势。

从需求面看，受新冠疫情影响的区域在逐渐减少，终端恐慌心理相对有所缓解，采购力有所减弱，且南方受天气影响愈加明显，贸易商及商超拿货数量小幅减少，库存均保持在低位，但考虑临近端午节，或会对市场起到一定提振作用。

从市场心态看，市场观望情绪依旧浓厚，随用随采为主，产区出货积极，而终端采购情绪一般。

综合来看，预计下周鸡蛋市场震荡调整为主，周初或出现小幅反弹后走弱，预计主产区均价预期在4.85元/斤上下。

资讯编辑：张 瑶 0533-7026307

资讯监督：王 涛 0533-7026866

资讯投诉：陈 杰 021-26093100