

鸡蛋市场

月度报告

(2022.5)



Mysteel 农产品

编辑：王秋雨、王娜娜、滕玉洁、王芳、

电话：0533-7026586

徐攀、张瑶、谢雪丽

传真：021-26093064

邮箱：wangqiuyu@mysteel.com

我的
钢铁
Mysteel.com

农产品

鸡蛋市场月度报告

(2022. 5)

研究方法及标准

报告中的数据皆为本机构自有的调研数据，我们通过与市场业内人士的电话交流、在线交流、实地调研等方式对报告中数据进行验证和修正，以力求真实的反馈市场情况，并给出相应的结论，为客户的决策提供必要的帮助和参考。

报告可信度及声明

Mysteel 农产品力求以最详实的信息为客户提供指导与帮助，但对于据此报告做出的任何商业决策可能产生的风险，本机构不承担任何法律责任。

目录

鸡蛋市场月度报告.....	- 1 -
本月核心观点.....	- 1 -
第一章 市场关键指标汇总.....	- 1 -
第二章 本月鸡蛋市场行情回顾.....	- 2 -
2.1 本月鸡蛋现货价格分析.....	- 3 -
2.2 本月鸡蛋期货市场回顾.....	- 4 -
第三章 本月鸡蛋市场基本面分析.....	- 5 -
3.1 供应面分析.....	- 5 -
3.2 需求面分析.....	- 7 -
第四章 本月鸡蛋市场库存统计.....	- 8 -
第五章 本月蛋鸡养殖成本与利润分析.....	- 9 -
第六章 相关产品.....	- 10 -
6.1 肉鸡.....	- 10 -
6.2 生猪.....	- 10 -
第七章 市场心态调研.....	- 12 -
第八章 鸡蛋后市影响因素分析.....	- 12 -
第九章 鸡蛋下月价格预测.....	- 14 -

本月核心观点

本月蛋价震荡下行，月内主产区均价 4.79 元/斤，较上月涨 0.02 元/斤，涨幅 0.42%，主销区均价 4.85 元/斤，较上月跌 0.07 元/斤，跌幅 1.42%。月初市场受供应偏紧及终端积极备货影响，贸易商库存偏低，走货偏快，蛋价整体高位运行；随后受天气逐渐升温，鸡蛋不利于存储，叠加销区市场走货放慢影响，贸易商拿货趋于谨慎，清理前期库存为主，中下旬蛋价全面下行。6 月份天气炎热，需求或延续疲软态势，多重利空影响，预计 6 月份鸡蛋市场或呈缓慢下行走势。

第一章 市场关键指标汇总

表 1 关键指标汇总

	类别	本月	上月	涨跌
价格	主产区价格（元/斤）	4.79	4.77	0.42%
	主销区价格（元/斤）	4.85	4.92	-1.42%
供应	在产蛋鸡存栏量	11.23	11.15	0.72%
	淘汰鸡出栏量	221.35	196.45	12.67%
	淘汰鸡日龄	526	510	16
需求	北京市场到车量	492	501	-1.80%
	广东市场到车量	1702	1589	3.79%
库存	生产环节	1.40	1.65	-15.15%
	流通环节	1.11	1.44	-22.92%
利润	蛋鸡养殖成本	4.21	4.22	-0.24%
	蛋鸡养殖利润	0.59	0.55	7.27%

第二章 本月鸡蛋市场行情回顾

表 2 重要地区走势回顾

地区	本月均价	上月均价	涨跌幅	本月行情回顾
辽宁	4.64	4.46	4.04%	本月辽宁地区蛋价先扬后抑。月内中上旬受端午节日效应提振，企业备货及内销走货较好，蛋价上行为主。下旬受北京价格下调影响同步走跌，月内整体库存压力不大。
山东	4.81	4.67	3.00%	本月山东地区蛋价震荡下跌走势，月初走货尚可，蛋价处在高位，拉涨整月均价，月中开始走弱，尤其是最后一周，受库存增加影响，整体下跌较为明显。
江苏	4.66	4.56	2.19%	本月江苏地区蛋价先落后稳，本月内销走货较上月有所缓解，各环节库存较前期都有不同程度的减少。
河北	4.60	4.75	-3.16%	本月河北市场震荡下行，其中红蛋市场跌势明显，粉蛋市场由于前期价格偏低，下跌幅度较小。月初受端午备货提振，价格坚挺，随后受天气升温及需求不佳影响，价格走跌。
河南	4.81	4.75	1.26%	本月河南市场蛋价整体上涨，期间窄幅震荡，月内高低价差缩小。产区货源供应平稳为主，内销走货尚可，外销一般，高温影响，各环节出货积极，整体库存压力不大，价格多是跟随外围变动。
湖北	4.78	5.04	-5.16%	本月湖北市场蛋价震荡走跌，受端午影响粉蛋走货尚可，但前期粉蛋库存较多，价格难以得到支撑。同时红蛋库存有所增加，随着端午备货结束，且梅雨季节的到来，蛋价弱势走低。

四川	5.08	5.35	-5.05%	<p>本月四川鸡蛋价格震荡下行，月内新开产蛋鸡增加，部分养殖单位延淘换羽，淘汰老鸡数量有限，局部大厂受疫情影响，库存压力稍增，而需求方面不及供应，价格跟随其他产区走弱。</p>
----	------	------	--------	--

2.1 本月鸡蛋现货价格分析

全国鸡蛋主产区与主销区价格对比图（元/斤）

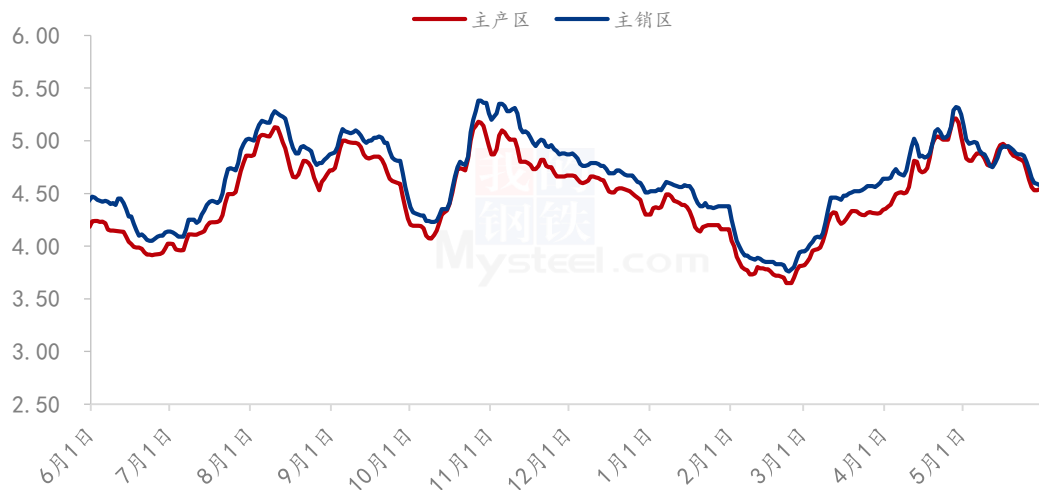


图 1 主产区与主销区鸡蛋价格走势对比图

主产区：月内主产区均价 4.79 元/斤，较上月上涨 0.02 元/斤，涨幅 0.42%，月内主产区价格先扬后抑。五一假期过后多地经销商迎来阶段性补货，加之受端午节提振多数企业提前备货，节日利好因素提前释放，蛋价出现小幅抬头。待端午备货结束后，市场需求再次转弱，同时各地天气陆续升温，南方梅雨季节到来，鸡蛋存储与运输条件受限，贸易商多维持低位库存，蛋价持续走跌。

主销区：月内主销区均价 4.85 元/斤，较上月下跌 0.07 元/斤，跌幅 1.42%。月内主销区价格震荡走跌，本月北京市场到车量小幅减少，广东市场到车量增加明显。其中广东市场湿热天气尤为明显，鸡蛋存储条件不利，部分蛋品已出现发霉现象，下游经销商多数按需采购。而北京及上海市场受新冠疫情影响，局部管控区域维持静止状态，市场交投清淡，蛋价震荡走跌。

2.2 本月鸡蛋期货市场回顾

鸡蛋基差图（元/500千克）

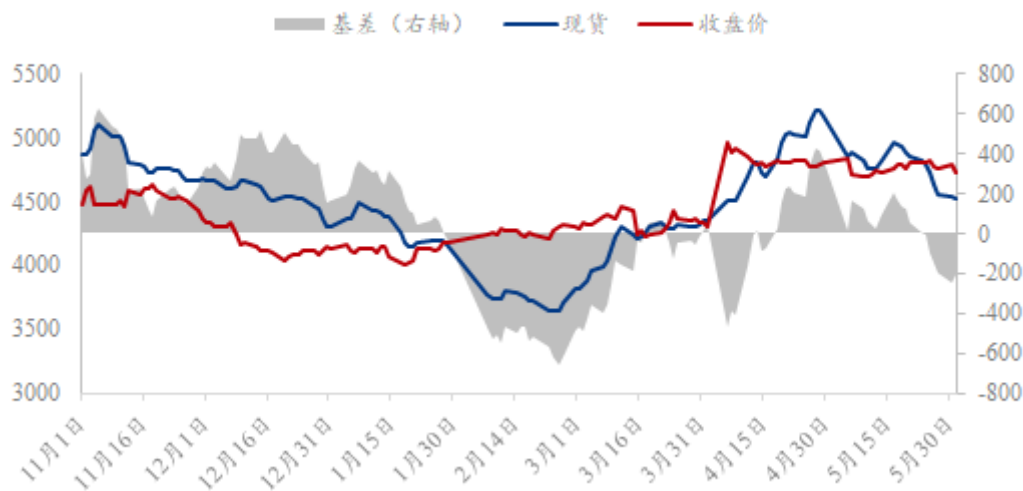


图 2 鸡蛋现货价格与期货价格走势对比图

本月鸡蛋期货主力合约 2209 行情呈现宽幅震荡偏弱运行走势，月内最高收盘价 4842 元/500 千克，最低收盘价 4702 元/500 千克，价差 140 元/500 千克，加权平均价 4766 元/500 千克，较 4 月减少 63 元/500 千克。本月现货市场鸡蛋均价与上月基本持平，全国各地气温逐渐升高，多地库存较前期有所增加，叠加临近端午节，终端需求并没有明显好转，各环节开始急于消化手中库存，本月蛋价整体呈现震荡下跌走势；本月月初期货盘面收盘最高价 4842 元/500 千克，后盘面跳水，大幅下跌，月初盘面收盘价跌至 4700 元/500 千克附件，过后盘面探底回升，一路震荡上行，截止到 5 月 24 日，再次重回 4800 元/500 千克点位，但受现货市场的前置，月底再次震荡走低，全月呈现窄幅震荡态势。。

第三章 本月鸡蛋市场基本面分析

3.1 供应面分析

全国在产蛋鸡存栏量统计图（亿只）

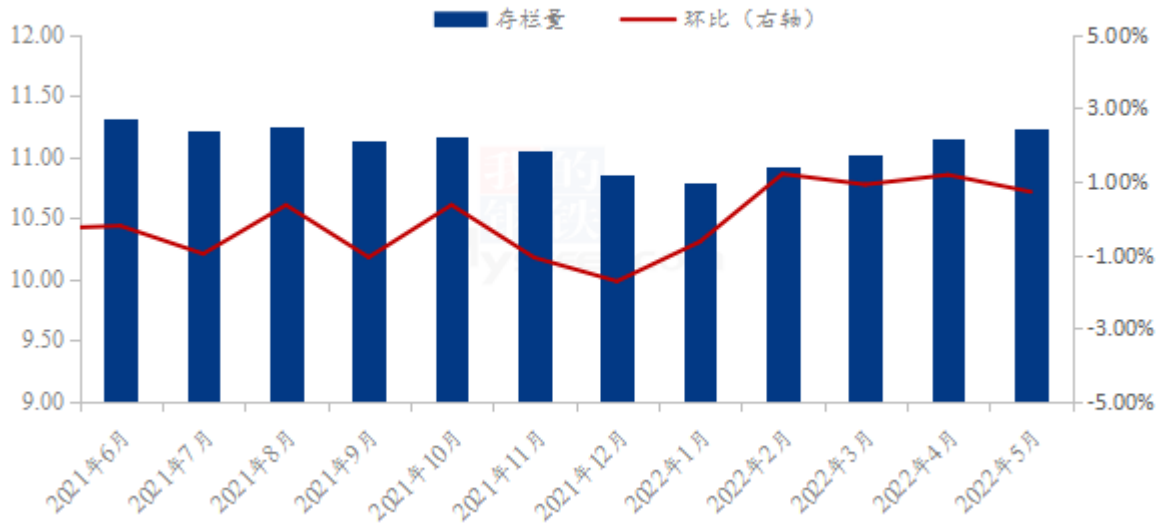


图 4 在产蛋鸡存栏量

在产蛋鸡存栏量分析：在产蛋鸡存栏量环比增加。本月全国在产蛋鸡存栏量约为11.23亿只，环比增幅0.72%，同比跌幅1.00%。本月新开产的蛋鸡主要是2021年12月份和2022年1月份补栏的鸡苗量。2021年12月份受终端需求欠佳、蛋价震荡走低影响，养殖单位补栏趋于谨慎，2022年1月份因价格未达到市场预期，蛋价旺季不旺，养殖单位补栏积极性降低，本月新开产蛋鸡数量有所减少；淘汰鸡方面，本月端午节前老鸡集中出栏增加，且受气温升高影响，养殖单位淘汰产蛋率低下的老鸡，淘汰鸡出栏环比上涨12.16%，但受养殖盈利影响，部分养殖单位依旧选择延淘换羽。综合看来，本月新开产蛋鸡数量有限，淘汰鸡出栏量增加，新开产蛋鸡数量仍然多于老鸡淘汰量，在产蛋鸡存栏量环比增加。

全国代表市场淘汰鸡月度出栏量统计图（万只）

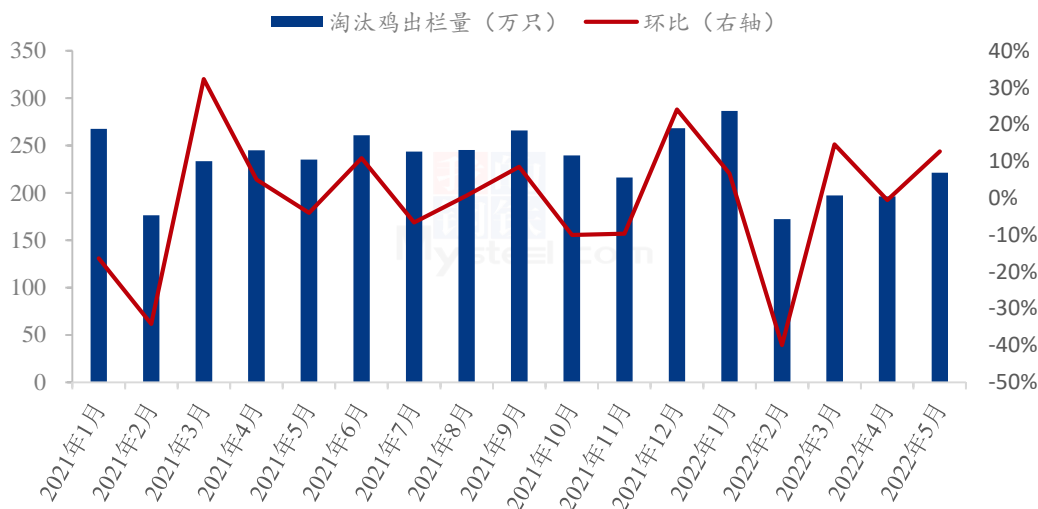


图 5 代表市场淘汰鸡周度出栏量

淘汰鸡出栏量分析：淘汰鸡出栏量增加，本月 Mysteel 农产品对全国 11 个重点产区 19 个代表市场的淘汰鸡出栏量进行监测统计，总出栏量 221.35 万只，环比涨幅 12.67%。上半月全国蛋价高位震荡，养殖单位淘鸡意愿不强；下半月受鸡蛋和淘汰鸡价格下滑影响，养殖单位看空后市，淘鸡意愿增强，淘汰量增加。整体来看，本月淘汰鸡数量较上月有所增加。

淘汰鸡日龄分析：本月 Mysteel 农产品对全国 11 个重点产区 19 个代表市场的淘汰日龄进行监测统计，本月平均淘汰日龄 526 天，环比增加 16 天。月内平均日龄最高 600 天，最低 490 天，本周养殖单位淘鸡意愿积极。

综合分析：本月养殖单位正常补栏青年鸡，目前小码蛋占比增加 8%-10%，新开产蛋鸡数量高于月内老鸡淘汰量，在产蛋鸡存栏量小幅增加。整体来看，供应面或呈缓慢增加趋势。

3.2 需求面分析

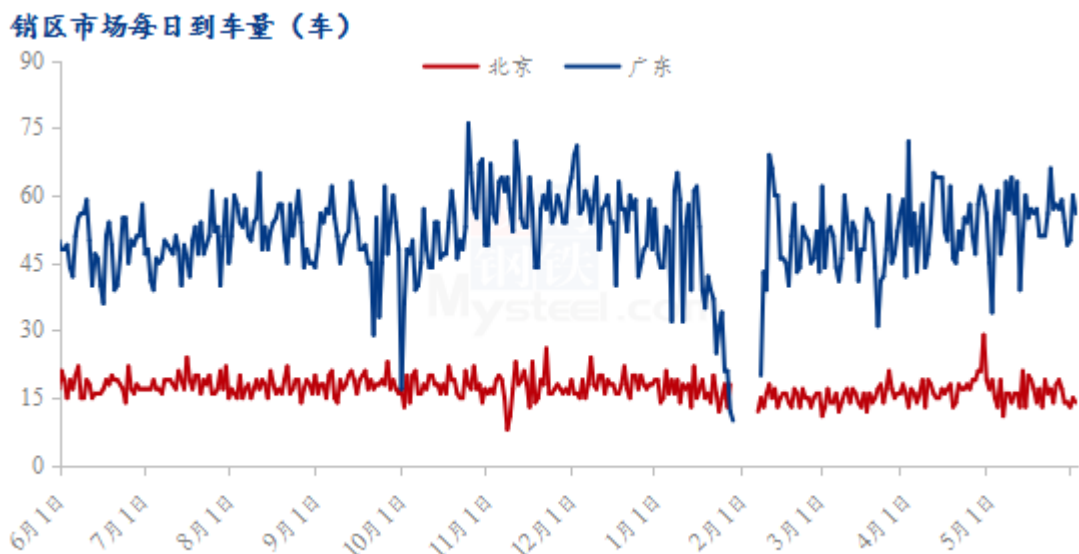


图 6 销区市场到车量对比图

北京到车量分析：本月北京市场到货 492 车，较上月到车量减少 9 车，降幅 1.80%；北京市场日均到车量基本维持在 15 车左右，本月北京市场受新冠疫情影响，前期终端囤货导致市场需求接近饱和，下旬基本以消化前期库存为主，到车量有所减少。

广东到车量分析：广东市场到货 1702 车，较上月到车量增加 113 车，增幅 7.11%。本月广东销区经销商有一定盈利空间，要货量偏多，到车量有所增加，月初因五一节前补货结束，到车量偏少，个别时间因受降雨影响，到车量偏少，其余时间到车量基本维持在 50-60 车。

中国鲜鸡蛋月均出口量统计图（吨）

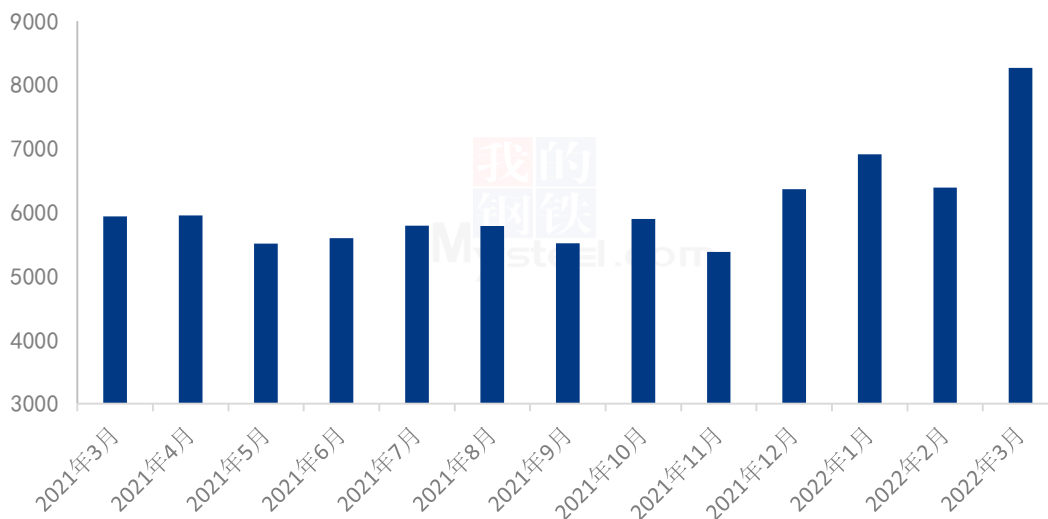


图7 中国鲜鸡蛋出口量统计图

上月出口分析：4月我国鲜鸡蛋合计出口8475.565吨，出口金额15440486美元，出口均价1821.76美元/吨，出口较3月份环比增加2.50%，较2021年4月同比增加42.43%，2022年1-4月份累计出口数量较去年同期增加33.70%。

总需求面分析：月初因五一节前各环节多已备货，各地均以消化库存为主，需求小幅减弱，随后随着蛋价走低，端午节前食品企业抄底备货增加，需求有所增加，且下半月受端午节的支撑，烘焙行业以及终端对蛋类需求增加，但是受新冠疫情大环境影响，餐饮、旅游行业需求相对清淡，综合来看，本月需求先减后增。

第四章 本月鸡蛋市场库存统计

表4 全国重点地区生产与流通环节库存天数统计（2022.4.29）

	山东	河南	河北	东北	湖北	江苏	西南	安徽	山西	西北
生产环节	0.17	1.67	1.70	1.20	1.00	1.00	1.60	1.00	2.00	2.17
流通环节	1.00	0.67	1.30	1.10	1.00	0.50	1.30	0.50	1.75	1.33

截至5月31日，生产环节库存为1.40天，较4月29日下降15.15%；流通环节库存为1.11天，较4月29日下降22.92%。本月随着各地气温陆续升高，鸡蛋储存条件受限，产销各环节多以积极出货为主，多数维持低位库存。其中西北地区近期内销走货不畅，库存压力相对较大。其他市场相对稳定，多数维持在1-2天库存量。

第五章 本月蛋鸡养殖成本与利润分析

蛋鸡养殖成本与盈利对比图（元/斤）

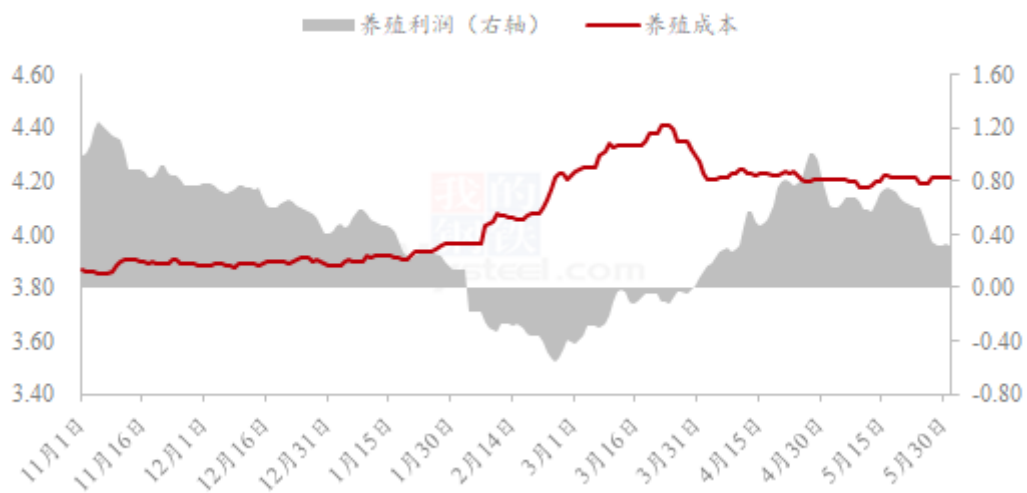


图 8 蛋鸡养殖成本与利润对比图

本月蛋鸡养殖成本为 4.21 元/斤，较上月下跌 0.01 元/斤，环比跌幅 0.24；养殖盈利为 0.59 元/斤，较上月增加 0.04 元/斤，环比涨幅 7.27%。本月玉米均价为 2851 元/吨，较上月上涨 50 元/吨，涨幅 1.79%，本月玉米价格呈现先强后弱态势。本月初市场利好因素集中释放，产区深加工企业复工复产推进顺利，基层上量不佳，供应偏紧，深加工港口收购积极性较强，产区玉米价格偏强运行。本月下旬供应宽松，下游饲料企业库存较高，采购需求疲软，观望情绪浓厚，玉米价格开始下行；本月豆粕均价为 4482 元/吨，较上月下跌 198 元/吨，跌幅 4.42%，国内豆粕方面，本周连粕 M09 合约期价单边同样强势运行，现货方面，受下周油厂开机率走低，油厂停机以缓解库存压力，豆粕基差价格继续走低空间将相对有限。本月虽玉米价格上涨，但豆粕价格跌幅明显，因此蛋鸡养殖成本较上月变化不大，基本稳定；本月鸡蛋价格呈现下跌走势，蛋鸡养殖利润持续缩减，但受月初蛋价处在高位影响，整月蛋鸡养殖盈利尚可。

第六章 相关产品

6.1 肉鸡

(2021年-2022年) 全国白羽肉鸡均价走势图 (元/斤)



图9 肉鸡价格走势

本月白羽肉鸡价格整体呈现高位震荡态势，并在月末的一波持续上行后，刷新白羽肉鸡价格的年内高点。月内白羽肉鸡全国棚前均价 4.54 元/斤，较上月上涨 0.08 元/斤，环比涨幅 1.79%，同比涨幅 1.34%。整体看 5 月仍处年后新冠疫情造成的鸡源不足阶段；当前毛鸡因季节养殖难度存在提前出栏现象，提前消耗了下半月毛鸡的理论增量；山东主产区调整工资结构，被迫提高宰量，进一步加剧毛鸡供应的相对不足；供给面的强力支撑下，毛鸡价格高位震荡后于月底刷新年内高点。东北地区受鸡源短缺支撑，5 月呈高位攀升态势。

6.2 生猪

全国外三元生猪出栏均价走势图（元/公斤）

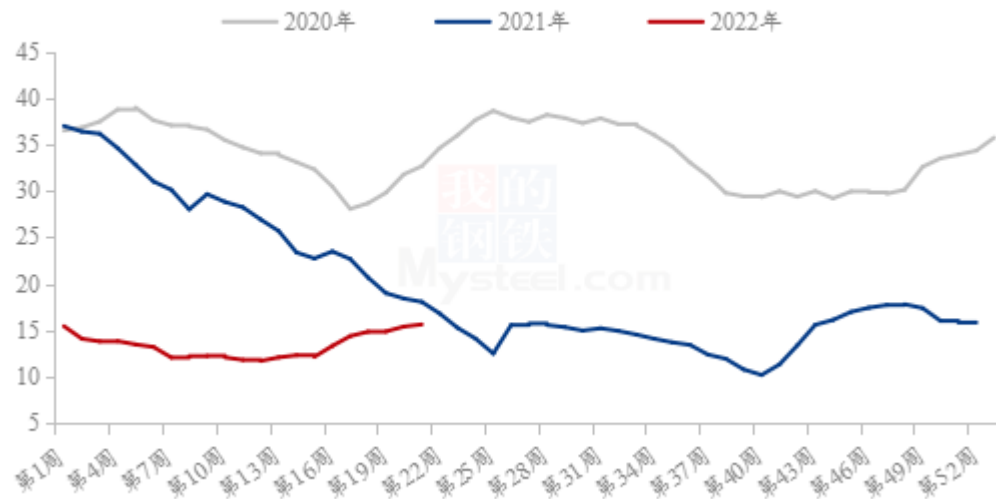
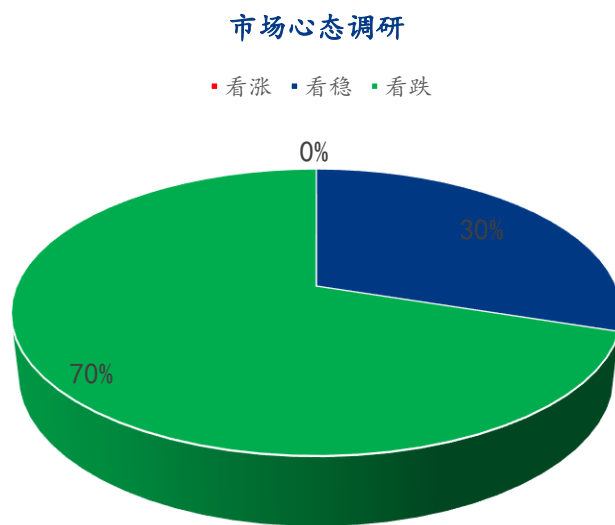


图 10 生猪价格走势

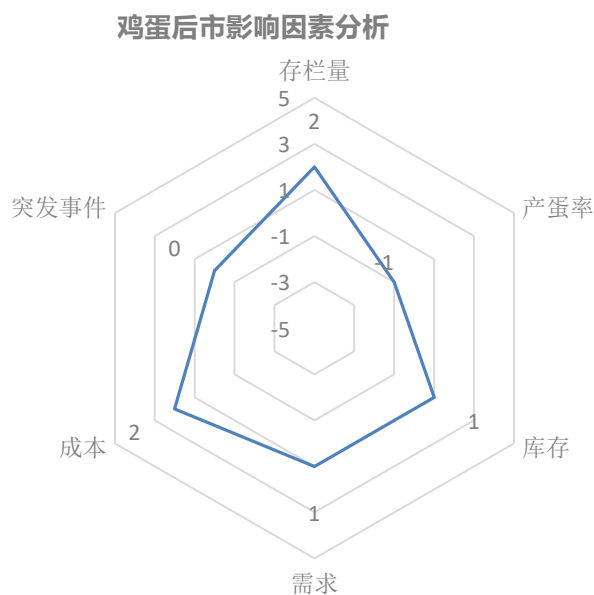
本月生猪出栏均价为 15.30 元/公斤，较上月上涨 2.19 元/公斤，环比上涨 16.70%。本月猪价继续上涨，整体行情偏强运行，前期价格低位回调，月度涨幅相较更加明显。主要是年后价格相较处于低位，4 月中下旬市场产能调减预期不断走强，业内推涨情绪较强，价格重心提升明显。而五一后广东禁运政策严格执行，同时养殖企业前期超卖后整体供应减量，短期市场有效供应量明显缩减，推动猪价持续上行。全国养殖户亏损状态持续已久，挺价情绪持续高涨，产能边际减少的预期下，生猪行情预期较为乐观；不过当下经济环境相对低迷，市场消费表现恢复仍需时日，且天气转热后猪肉消费略有缩减，整体价格上行稍显承压。短期来看猪价重心上行延续，预计下月猪价整体水平仍偏强震荡，但整体涨幅或较为有限。

第七章 市场心态调研



本月 Mysteel 农产品共对 80 家企业进行了下月市场心态调研，这 80 家企业中有 54 家是贸易端，26 家是养殖端。根据调研结果来看，下月看空心态强烈，其中 56 看跌，占比 70%；看稳 24 家，占比 30%，无人看涨。

第八章 鸡蛋后市影响因素分析



影响因素分析：

存栏量：在产蛋鸡存栏量维持低位。

产蛋率：气温过高不利于产蛋率。

需求：处于需求淡季。

库存：淡季产、销环节谨慎，库存压力不大。

成本：饲料成本高位，运输成本也在增加。

天气：气温升高，雨水增加，不利于鸡蛋的储存和质量。

总结：6月份新开产蛋鸡数量或有限，淘汰鸡出栏量或增加，供应面对蛋价行情有一定支撑。但6月正处于需求淡季，目前终端需求欠佳，各贸易环节拿货谨慎，随着气温升高，鸡蛋更不耐储存，加之正值大量蔬菜上市，综合来看，后市利空占主导，预计下月鸡蛋价格行情运行弱势，不过跌幅或有限。

影响因素及影响力值说明

5	重大利好	-5	重大利空
4	明显利好	-4	明显利空
3	一般利好	-3	一般利空
2	小幅利好	-2	小幅利空
1	弱势利好	-1	弱势利空

注：以对价格的影响力确定利好利空因素，该因素的影响力指标是通过与市场人士充分沟通后结合市场客观情况进行的综合数值判定。

第九章 鸡蛋下月价格预测

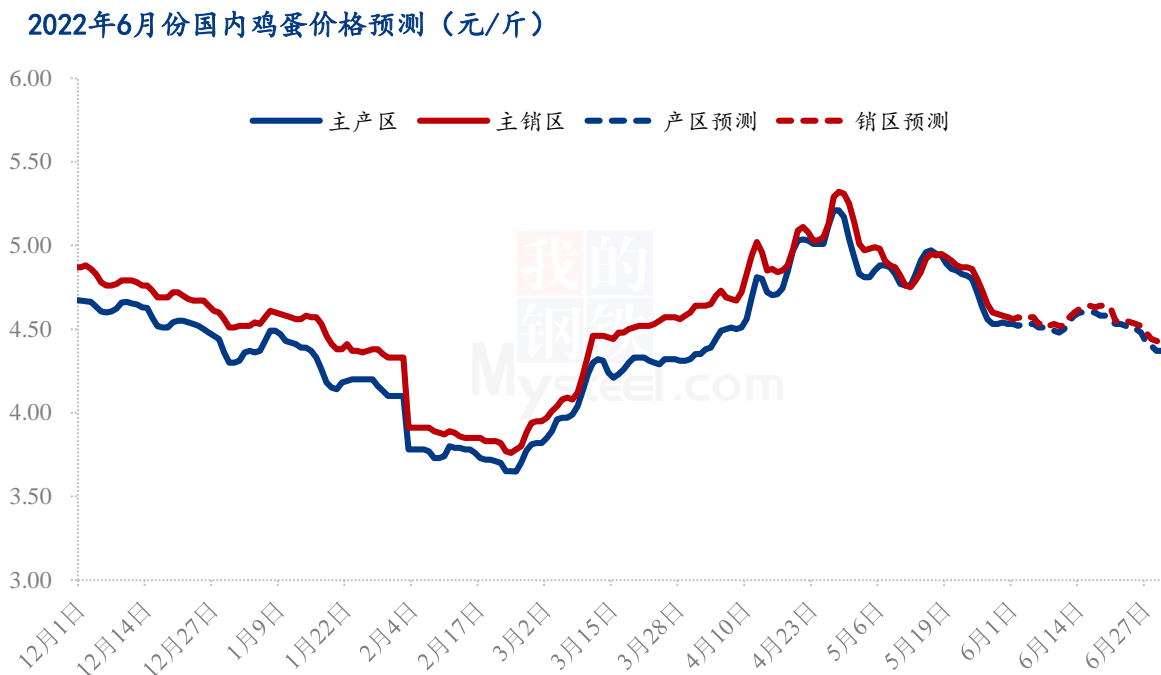


图 11 鸡蛋价格走势预测

从供应面看，6月份新开产蛋鸡多为1-2月份补栏鸡苗。据Mysteel数据统计，1月鸡苗销量环比去年12月减少3.33%，2月销量环比1月增加2.94%，故预期6月新开产蛋鸡数量变化不大。而从淘汰鸡方面来看，每年端午前后为老鸡淘汰高峰期。进入6月份，随着终端需求的转弱，鸡蛋价格有所下滑。加上气温升高产蛋率开始下降，多数养殖单位淘汰意愿增强，淘汰鸡出栏量小幅增加。整体来看预期6月份在产蛋鸡存栏量环比或微幅减少。

从需求面看，按照往年规律，6月将进入季节性淡季，月内虽有端午节及电商“6.18”节日刺激提振，预计短期市场需求量或有望增加，市场价格不排除有小幅反弹的机会，但毕竟是相对意义的“小节”，预期提振效果及持续时间将有限，传统意义的淡季需求仍是6月的主旋律。

从市场心态看，目前饲料成本依旧处于相对高位，且短期内难有明显改变，养殖成本高企或在一定程度上对蛋价形成托底效果。但随着气温逐渐升高，贸易环节控制拿货节奏，多以随采随销为主，整体市场交投清淡。

综合来看，在市场需求持续偏弱的情况下，预计6月鸡蛋市场将震荡走跌，预计主产区均价在4.50-4.75元/斤。

资讯编辑：徐攀 0533-7026586

资讯监督：王涛 0533-7026866

资讯投诉：陈杰 021-26093100