

辣椒市场

周度报告

(2022.5.26-2022.6.2)



Mysteel 农产品

编辑：邹雨微

电话：0533-7026865

邮箱：zouyuwei@mysteel.com

传真：0533-26093064

辣椒市场周度报告

(2022. 5. 26-2022. 6. 2)

研究方法及标准

报告中的数据皆为本机构自有的调研数据，我们通过与市场业内人士的电话交流、在线交流、实地调研等方式对报告中数据进行验证和修正，以力求真实的反馈市场情况，并给出相应的结论，为客户的决策提供必要的帮助和参考。

报告可信度及声明

Mysteel 农产品力求以最详实的信息为客户提供指导与帮助，但对于据此报告做出的任何商业决策可能产生的风险，本机构不承担任何法律责任。

目 录

辣椒市场周度报告.....	- 2 -
本周核心观点.....	- 2 -
第一章 本周市场行情回顾.....	- 2 -
第二章 本周产区行情动态.....	- 2 -
第三章 本周辣椒市场库存分析.....	- 5 -
第四章 辣椒市场利润分析.....	- 8 -
第五章 辣椒相关替代品.....	- 9 -
第六章 辣椒销区走货情况.....	- 10 -
第七章 辣椒市场后市展望.....	- 11 -

本周核心观点

本周国内辣椒市场行情平稳，金乡辣椒死棵的消息为辣椒价格带来利好支撑，部分持货商要价偏硬，整体辣椒价格稳中偏硬运行。但目前国内辣椒供应依旧宽松，终端需求持续低迷，接货表现平平，对价格支撑有限。采购商对高价货源接受度不高，多挑选低价合适货源采购。目前，国内辣椒市场利好支撑有限，虽短期内价格偏硬，但销售压力未减，后期价格上涨难度较大。

第一章 本周市场行情回顾

表 1 辣椒市场主要指标情况汇总

	类型	上周	本周	涨跌	备注
供应	三樱椒库存量 (万吨)	12.04	11.66	0.38	走货平稳
需求	加工厂 (万吨)	0.07	0.07	0.00	加工需求偏低
	批发市场 (万吨)	0.32	0.28	0.04	整体淡稳为主
利润	金乡	-0.9	-1	-0.1	续/倒库，成本升高

注：表中为价格并非绝对价格，多数采取主流价格，与最高价和最低价均有一定差距。实际成交过程中，根据实际质量有浮动。

第二章 本周产区行情动态

2.1 国内辣椒主产区周度成交情况分析

表 2 辣椒市场周度价格汇总

单位：元/斤

省份	地区	品种	类型	规格	本周	上周	涨跌
山东	金乡	三樱椒	晒椒	上通	9.85	9.65	0.2
				通货	9.35	9.35	0
	德州	三樱椒	晒椒	上通	10.15	10.15	0
河南		三樱椒	晒椒	通货	9.85	9.85	0
				精品	10.05	10.05	0

	临颖 (王岗)			上通	9.5	9.5	0
	柘城	三樱椒	晒椒	上通 通货	10 9.35	10 9.35	0 0
	内黄	新一代	库内	上通	12	12	0
内蒙古	通辽	北京红	库内	好货	5.35	5.35	0
			库内	上通货	5.1	5.1	0
				精品	20	20	0
		灯笼椒		好货	19	19	0
				上通货	18	18	0
				好货, 带把	11.5	11.5	0
贵州	遵义	艳椒	烘干椒	上通, 带把	10.2	10.2	0
				通货, 带把	9.1	9.1	0
				好货, 带把	12	12	0
		满天星		上通, 带把	10.2	10.2	0
				通货, 带把	9	9	0
				好货	10.5	10.5	0
吉林	松原	辣椒王	晒椒	通货	9.5	9.5	0
				好货	9.25	9.25	0
	临汾	三樱椒	晒椒	花皮	2.75	2.75	0
山西			烘干椒	好货	9.75	9.75	0
	忻州	北京红	晒椒	通货	4.8	4.8	0
				打粉货	4.6	4.6	0
				剪把	11.8	11.8	0
印度	港口	s17	干柜	去把	13.95	13.95	0
		s15		去把	10.5	10.5	0

注：表中为价格并非绝对价格，多数采取主流价格，与最高价和最低价均有一定差距。实际成交过程中，根据实际质量有浮动。

山东：本周山东产区辣椒行情平稳运行，金乡冷库辣椒日出货量一百余吨。当地新季辣椒因死棵导致面积减少，对辣椒价格带来利好支撑。但终端需求不旺，采购商拿货积极性不强，按需挑选低价合适货源采购。

河南（临颖+柘城）：本周辣椒交易局面表现平稳，受金乡辣椒死棵消息影响，持货商看好后市，要价偏硬，采购商对高价货源接受度不高，产区拿货以往年低价陈货为主。

河南内黄：河南内黄地区本周新一代成交尚可，市场日出货量一百吨左右。去年新一代减产严重，今年终端需求放缓的局面下，暂未对新一代走货带来明显影响。

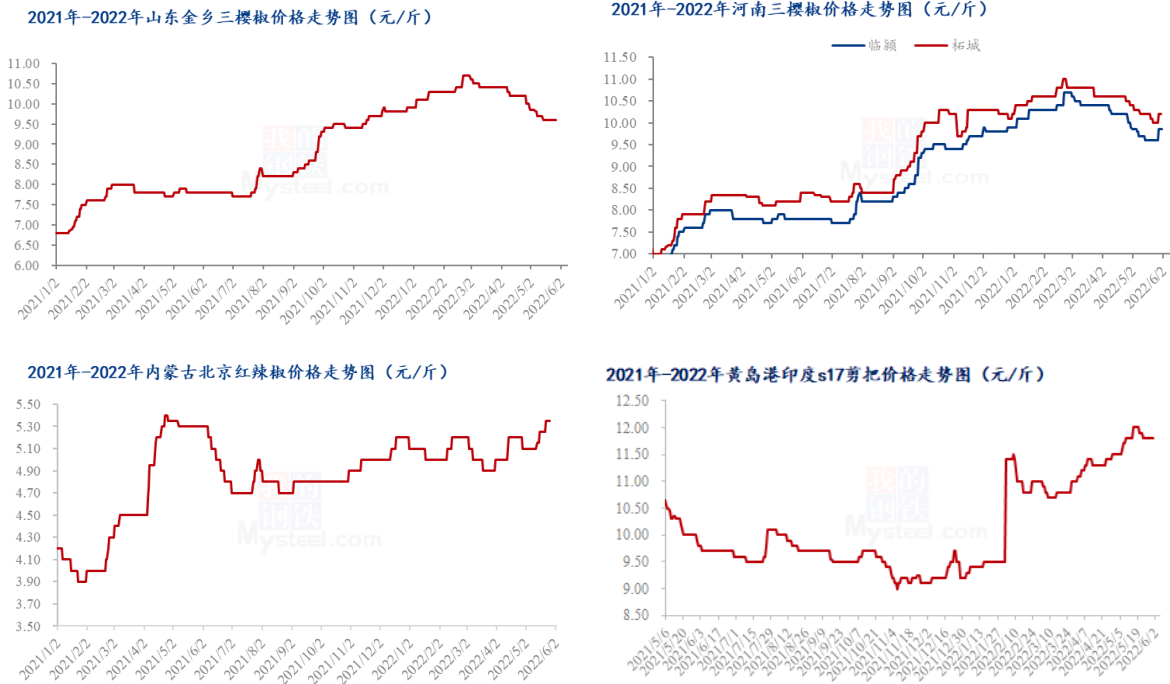
内蒙古：本周，内蒙古通辽开鲁产区北京红辣椒交易局面尚可，日出货量200吨

左右，在山东小椒死棵和高价的利好支撑下，部分持货商看好后市行情，好货惜售，要价坚挺，采购商对高价辣椒接受度不高，多挑选低价对口货源成交，市场交易以一般货源为主。

贵州遵义：本周遵义虾子镇市场辣椒走货一般，成交气氛整体偏弱。辣椒销售进入传统淡季，南方辣椒消化进度整体偏弱，对贵州辣椒出货带来明显阻碍。

印度：本周国内印度辣椒成交局面一般，价格高位运行，导致国内批发市场客户拿货谨慎，国内小高辣替代关系增强，近期随着汇率下调，部分港口贸易商窄幅下调价格迎合新单成交。

2.2 国内辣椒主产区周度价格分析



来源：钢联数据

图 1 国内辣椒主产区价格走势

山东：本周山东产区三樱椒价格小幅上调。截至本周四，金乡冷库三樱椒，上通货，均价参考 9.85 元/斤，较上周上涨 0.2 元/斤，增幅 2.1%。近期金乡新赛季栽种辣椒死苗情况较为严重，在消息面支撑下，金乡辣椒价格止跌企稳，价格偏硬运行。

河南：本周河南产区辣椒价格整体稳定运行。其中河南临颍产区，冷库三樱椒上通货，均价参考 10.50 元/斤，较上周持平；柘城地区冷库三樱椒上通货，均价参考

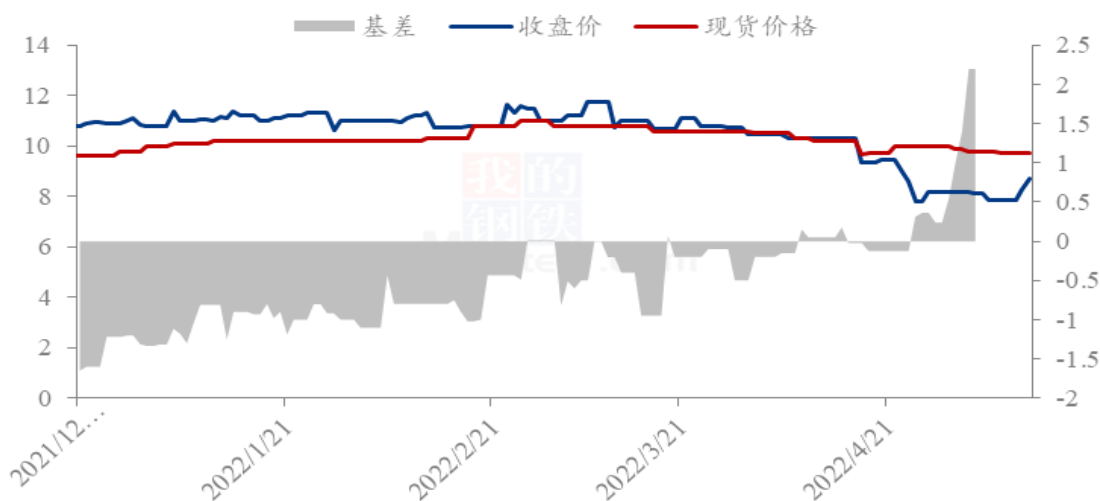
10.00 元/斤，价格较上周持平。总体来说，河南产区目前客户以批发市场为主，交易货源以往年陈货为主，低价吸引销区客户按需采购，2021 年新产辣椒销售压力仍然存在。

内蒙古：本周，内蒙古产区北京红辣椒走货尚可，价格稳中偏硬，截至本周四，冷库北京红，好货，价格参考 5.20-5.50 元/斤；带把，通货，价格参考 5.00-5.20 元/斤。

印度椒：本周港口印度辣椒价格弱稳，但仍延续高位运行。截至本周四，印度 s17，剪把价格参考 11.80 元/斤，较上周持平。

2.3 辣椒线上交易平台与现货基差分析

2021年-2022年辣椒线上交易平台与现货基差统计



来源：钢联数据

图 2 辣椒线上交易平台与现货基差统计

目前牡丹盘暂无交易，无数据更新。

第三章 本周辣椒市场库存分析

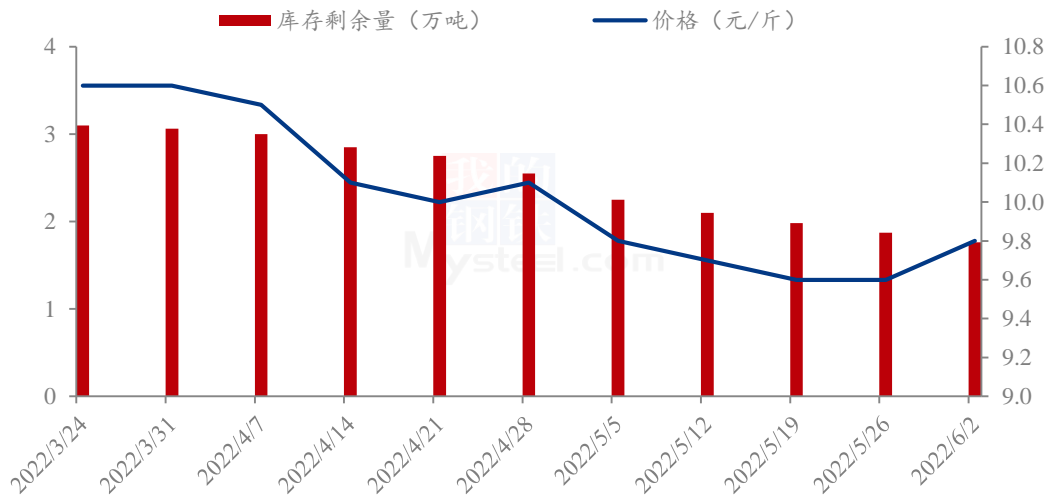
国内三樱椒主产区库存数量持续稳定在 14.6 万吨，较去年同期减少 1.9 万吨，同比降幅 11.52%。

山东产区 2021 年库存辣椒约 3.1 万吨，较去年同期增加 0.6 万吨，2021 库存椒花

皮约 0.8 万吨，好货 2.3 万吨。

河南临颖产区 2021 年库存辣椒约 9 万吨，较去年同期减少 2 万吨，降幅 18.18%。

2022年金乡周度库存剩余量与价格对比

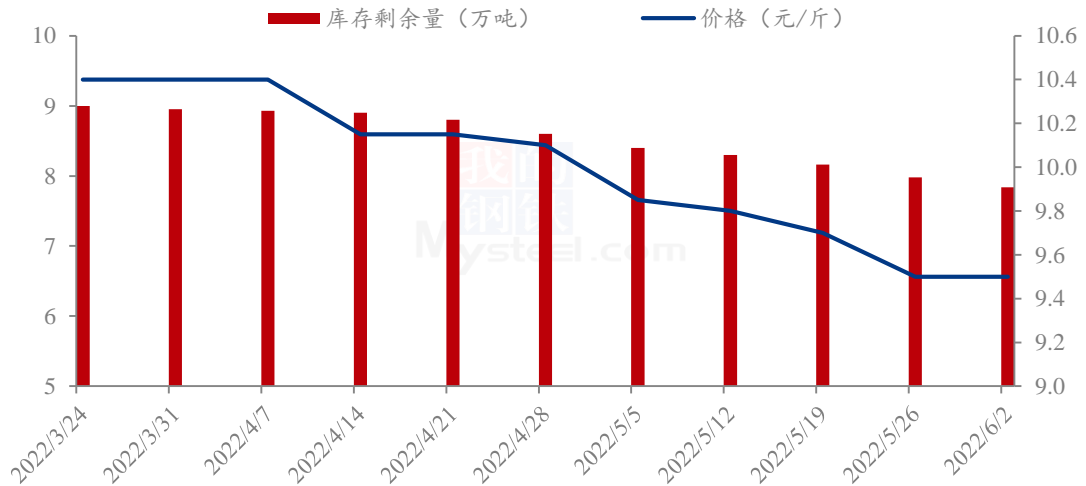


来源：钢联数据

图 3 2022 年金乡周度库存剩余量与价格对比

从目前走货情况来看，本周山东产区库存剩余量约 1.76 万吨，本周走货约 0.11 万吨，库存剩余 56.8%。金乡产区本周辣椒走货表现平稳。

2022年临颖周度库存剩余量与价格对比

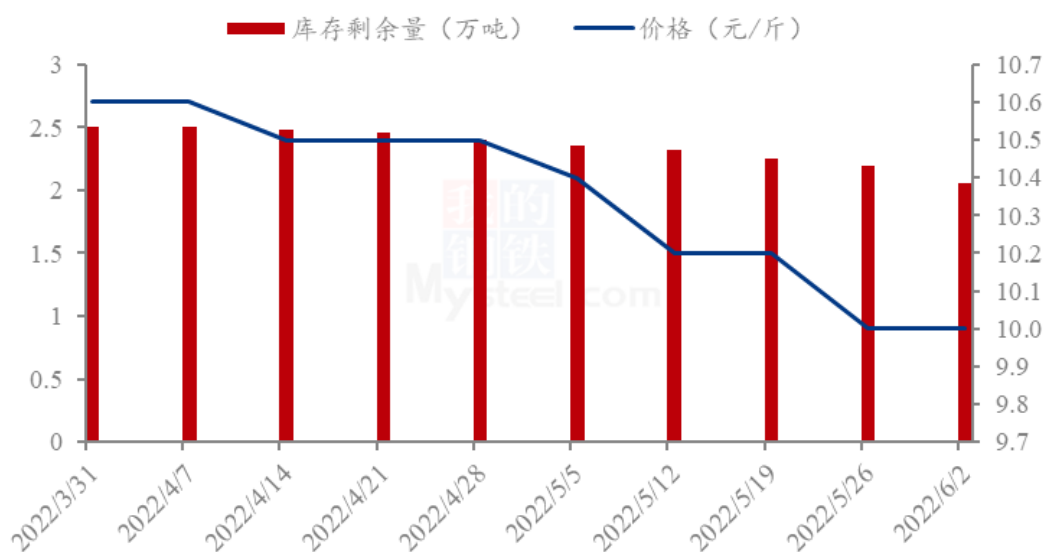


来源：钢联数据

图 4 2022 年临颖周度库存剩余量与价格对比

从目前走货情况来看，本周河南临颖产区库存剩余量 7.84 万吨左右，本周走货量约 0.14 万吨，库存剩余占比 87.1%。临颖库存消化以往年陈货为主，新货走货压力较大。

2022 年柘城库存剩余量与价格对比



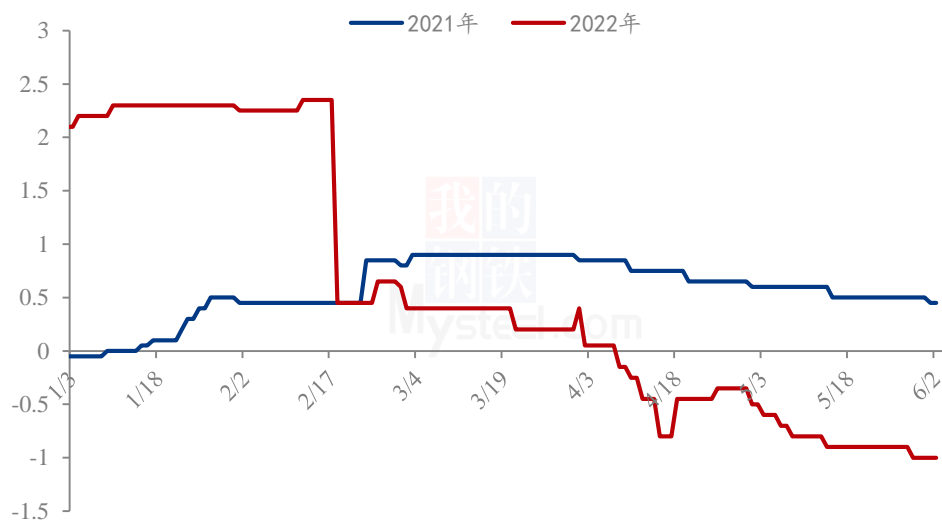
来源：钢联数据

图 5 2022 年河南柘城周度库存剩余量与价格对比

从目前走货情况来看，本周河南柘城产区库存剩余量 2.06 万吨左右，本周走货量约 0.13 万吨，库存剩余量约 86.2%。柘城产区冷库消化整体偏缓，首先库外货源仍未结束，对库内辣椒走货带来制约；其次，当地冷库货源价格偏高，目前客户以低价货源采购为主，竞争优势不大。

第四章 辣椒市场利润分析

2021年-2022年山东存储商利润对比

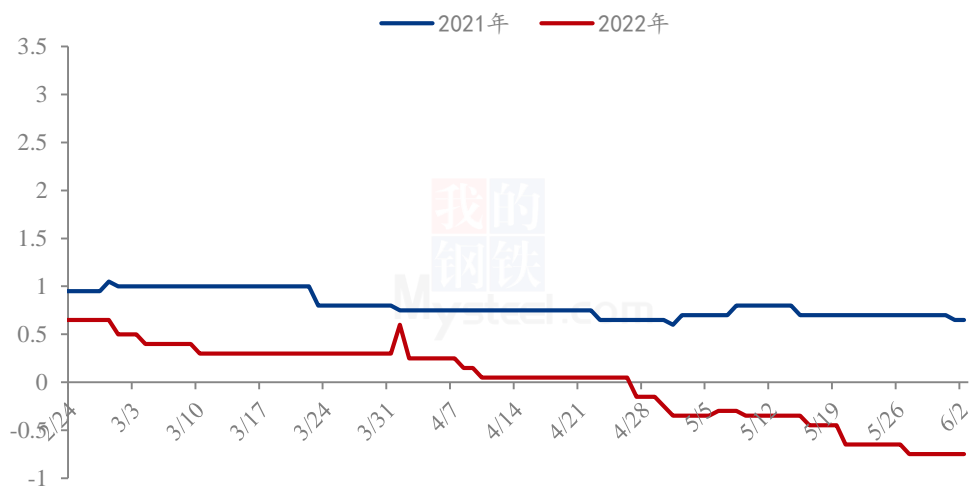


来源：钢联数据

图 6 山东金乡库存辣椒利润

上图为山东金乡冷库三樱椒上通货利润对比图，从图中可以看出，目前山东金乡存储商利润持续处于亏损状态，且亏损较上周继续增加。我们以金乡存库成本来看，入库价格基本 9.80 元/斤，配资客户存库成本偏高，按照目前单斤销售价格 9.85 元/斤计算，目前部分客户单斤亏损 1 元。部分当地客户存库成本偏低，目前亏损约 0.30-0.40 元/斤。

2021年-2022年河南存储商利润对比



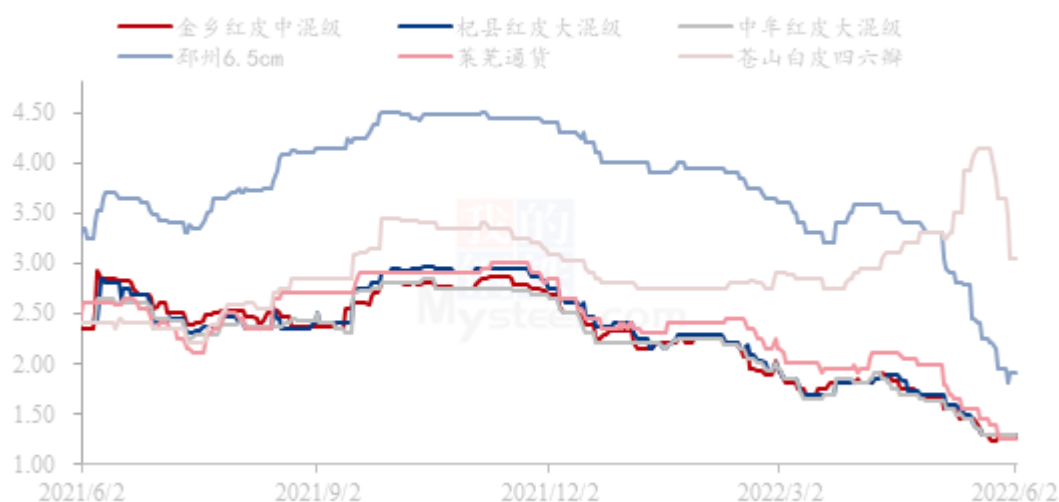
来源：钢联数据

图 7 河南临颖库存辣椒利润

上图为河南临颖冷库三樱椒上通货利润对比图，从图中可以看出，目前河南临颖存储商利润持续处于亏损状态，且亏损较上周继续增加。我们以临颖存库成本来看，入库价格基本 9.50 元/斤，配资客户存库成本偏高，按照目前单斤销售价格 9.50 元/斤计算，目前部分客户单斤亏损 0.75 元。

第五章 辣椒相关替代品

中国大蒜主产区价格统计（元/斤）



来源：钢联数据

图 8 中国大蒜主产区价格

本周各产区库内蒜价格下跌走势为主。随着新蒜上市量增加，活跃度逐步转移到新蒜，库内蒜整体维持地位运行。新蒜金乡本周价格较上周偏硬，太空干度增加，采购活跃度尚可令价格小幅上涨。河南以及江苏产区平稳为主。中国主产区库内蒜平均价格在 1.08 元/斤，环比下跌 0.04 元/斤，跌幅为 3.57%。

中国生姜主产区主流价格统计(元/斤)



来源：钢联数据

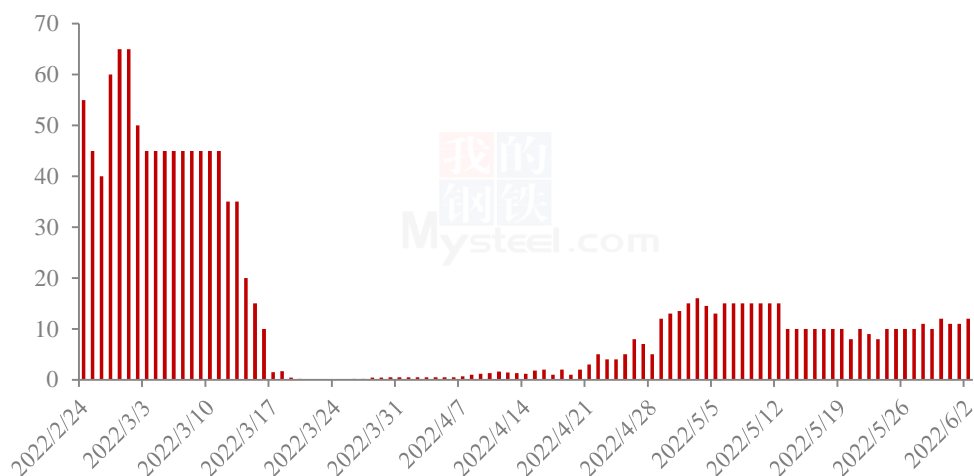
图9 中国生姜主产区均价走势图

本周大姜产区生姜价格弱稳，行情运行平稳。本周大姜市场每日货源供应增减量变化不大，农户出货随行，随着气温逐渐升高，部分农户开始出售浅窖货源。客商拿货维持常态，多是挑拣合适货源采购，整体走货速度缓稳，成交量不算大，价格暂时未有明显波动。昌邑琨福市场本周主流洗姜均价 0.95 元/斤，较上周价格持平。安丘黑埠子市场泥姜本周交易均价在 0.45 元/斤，较上周价格持平。

第六章 辣椒销区走货情况

本周，Mysteel 农产品继续监测国内 18 个批发市场样本，了解到目前国内批发市场辣椒走货依旧不快，新冠疫情对于餐饮业影响较大，目前辣椒销售持续处于低位水平。

2022年江苏邳州市场辣椒日度走货量（吨）




来源：钢联数据

图 10 2022 年江苏邳州市场干辣椒走货量跟踪

江苏邳州市场本周辣椒走货延续弱势局面，全球经济下行及辣椒产品淡季双重利空下，目前市场日度平均走货 11 吨左右，国内外辣椒需求均显低迷。

第七章 辣椒后市展望

辣椒后市价格影响因素分析



影响因素分析

供应：目前冷库三樱椒三大主产区库存剩余 11.66 万吨，库存量处于偏高水平。

市场需求：目前正值辣椒销售传统淡季，需求不旺。

利好支撑：金乡辣椒死棵情况较往年相比略严重，据 Mysteel 农产品了解，今年金乡死棵情况达到 10.00%-15.00%，另外当地种植面积也略有较少，总面积较往年减少 20%左右。

影响因素及影响力值说明

5	重大利好	-5	重大利空
4	明显利好	-4	明显利空
3	一般利好	-3	一般利空
2	小幅利好	-2	小幅利空
1	弱势利好	-1	弱势利空

注：以对价格的影响力确定利好利空因素，该因素的影响力指标是通过与市场人士充分沟通后结合市场客观情况进行的综合数值判定。

2020年-2022年三樱椒主产区辣椒价格走势（元/斤）

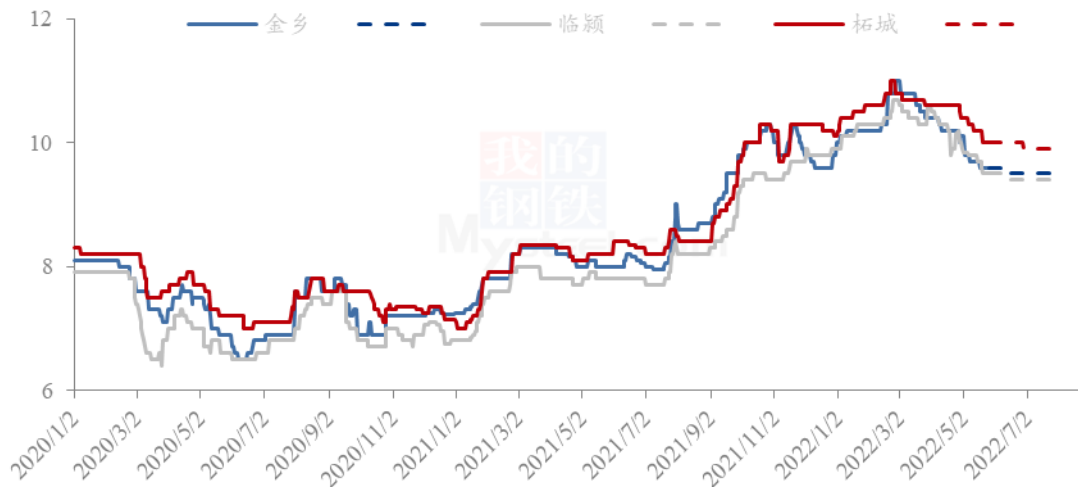


图 11 2020 年-2022 年全国三樱椒主产区价格走势对比图

来源：钢联数据

本周国内三樱椒市场交易局面平稳，辣椒价格稳中偏硬。从供应端来看，目前库存辣椒剩余量 11.66 万吨，依旧处于高位水平。受新冠疫情影响，全球经济下行，辣椒需求持续低迷。销区客户对于高价货源较为抵触，采购以低价陈货为主，冲击去年高价存储辣椒走货量，虽然近期金乡辣椒死棵情况严重，消息面支撑对辣椒价格带来短暂支撑，但前期走货不畅，库存居于高位，Mysteel 农产品预计，国内辣椒市场成

交局面或难有明显好转，价格多稳定为主。

资讯编辑：邹雨微 0533-7026865

资讯监督：王 涛 0533-7026866

资讯投诉：陈 杰 021-26093100