

鸡蛋市场 周度报告

(2022.6.9-2022.6.16)



Mysteel 农产品

编辑：王秋雨、滕玉洁、王娜娜、王芳、徐攀、电话：0533-7026115
谢雪丽、张瑶

邮箱：wangqiuyu@mysteel.com

传真：021-26093064

鸡蛋市场周度报告

(2022. 6. 9–2022. 6. 16)

研究方法及标准

报告中的数据皆为本机构自有的调研数据，我们通过与市场业内人士的电话交流、在线交流、实地调研等方式对报告中数据进行验证和修正，以力求真实的反馈市场情况，并给出相应的结论，为客户的决策提供必要的帮助和参考。

报告可信度及声明

Mysteel 农产品力求以最详实的信息为客户提供指导与帮助，但对于据此报告做出的任何商业决策可能产生的风险，本机构不承担任何法律责任。

目 录

| | |
|---------------------------|-------|
| 鸡蛋市场周度报告..... | - 2 - |
| 本周核心观点..... | - 1 - |
| 第一章 市场关键指标汇总..... | - 1 - |
| 第二章 本周鸡蛋市场行情回顾..... | - 2 - |
| 2.1 本周鸡蛋现货价格分析..... | - 2 - |
| 2.2 本周鸡蛋期货市场回顾..... | - 3 - |
| 第三章 本周鸡蛋市场基本面分析..... | - 3 - |
| 3.1 供应面分析..... | - 4 - |
| 3.2 需求面分析..... | - 4 - |
| 第四章 本周鸡蛋市场库存统计..... | - 5 - |
| 第五章 本周蛋鸡养殖成本与盈利理论值分析..... | - 5 - |
| 第六章 相关产品..... | - 6 - |
| 6.1 肉鸡..... | - 7 - |
| 6.2 生猪..... | - 8 - |
| 第七章 市场心态调研..... | - 9 - |
| 第八章 鸡蛋后市影响因素分析..... | - 9 - |

本周核心观点

本周蛋价先跌后涨，各市场表现不一，周内主产区均价 4.30 元/斤，较上周下跌 0.04 元/斤，跌幅 0.92%，主销区均价 4.34 元/斤，较上周上涨 0.01 元/斤，涨幅 0.23%，上半周受梅雨季节及消费淡季影响，终端需求转弱，鸡蛋价格惯性下滑；下半周北京朝阳、丰台等地疫情反扑，各环节库存余货不多，受“618”节日影响，电商拿货增加，带动整体走货节奏。整体来看，预计市场在一波短暂的补货后，利空因素或逐步占据主导，下周市场下行通道有望开启。

第一章 市场关键指标汇总

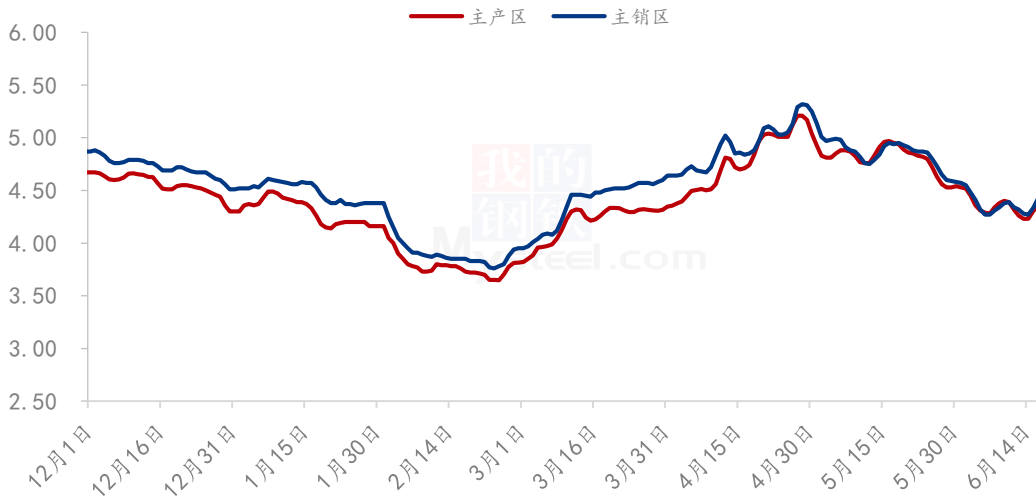
表 1 关键指标汇总

| | 类别 | 本周 | 上周 | 涨跌 |
|----|--------------|-------|-------|---------|
| 价格 | 主产区价格（元/斤） | 4.30 | 4.34 | -0.92% |
| | 主销区价格（元/斤） | 4.34 | 4.33 | 0.23% |
| 供应 | 淘汰鸡出栏量（万只） | 49.25 | 60.91 | -19.14% |
| | 淘汰鸡日龄（天） | 521 | 524 | -3 |
| 需求 | 北京市场到车量（车） | 108 | 113 | -4.42% |
| | 广东市场到车量（车） | 383 | 319 | 20.06% |
| 库存 | 生产环节（天） | 1.15 | 1.15 | 0 |
| | 流通环节（天） | 1.05 | 1.02 | 3.94% |
| 利润 | 蛋鸡养殖成本（元/斤） | 4.21 | 4.20 | 0.24% |
| | 蛋鸡鸡养殖利润（元/斤） | 0.08 | 0.15 | -34.46% |

第二章 本周鸡蛋市场行情回顾

2.1 本周鸡蛋现货价格分析

全国鸡蛋主产区与主销区价格对比图（元/斤）



数据来源：钢联数据

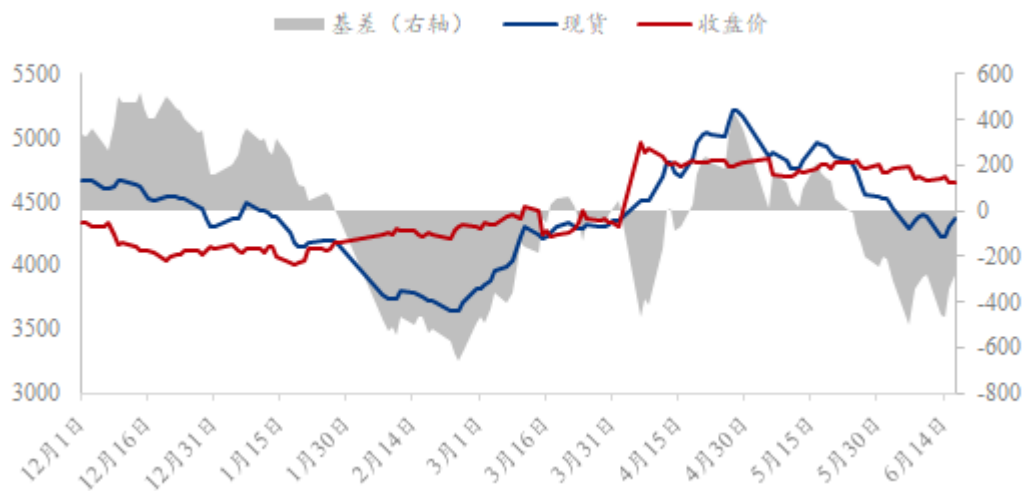
图 1 全国鸡蛋主产区与主销区价格对比图

主产区：周内主产区均价 4.30 元/斤，较上周下跌 0.04 元/斤，跌幅 0.92%，周内主产区价格先跌后涨。上半周市场需求弱势延续，各环节看空心态加剧，经销商拿货谨慎，价格持续下滑。随着蛋价阶段性触底后，部分冷库及食品企业有囤货现象，叠加北京销区价格持续走强，拉动产区普涨。

主销区：周内主销区均价 4.34 元/斤，较上周上涨 0.01 元/斤，涨幅 0.23%。周内主销区价格先抑后扬。本周销区到车量环比有所增加。其中上海市场稳定为主，广东市场受湿热天气影响，鸡蛋存储难度加大，经销商多维持低位库存，蛋价跌后小涨。而北京销区价格处于相对低位，叠加部分企业有入冷库现象，市场走货转好，蛋价涨幅相对较大。

2.2 本周鸡蛋期货市场回顾

鸡蛋基差图（元/500千克）



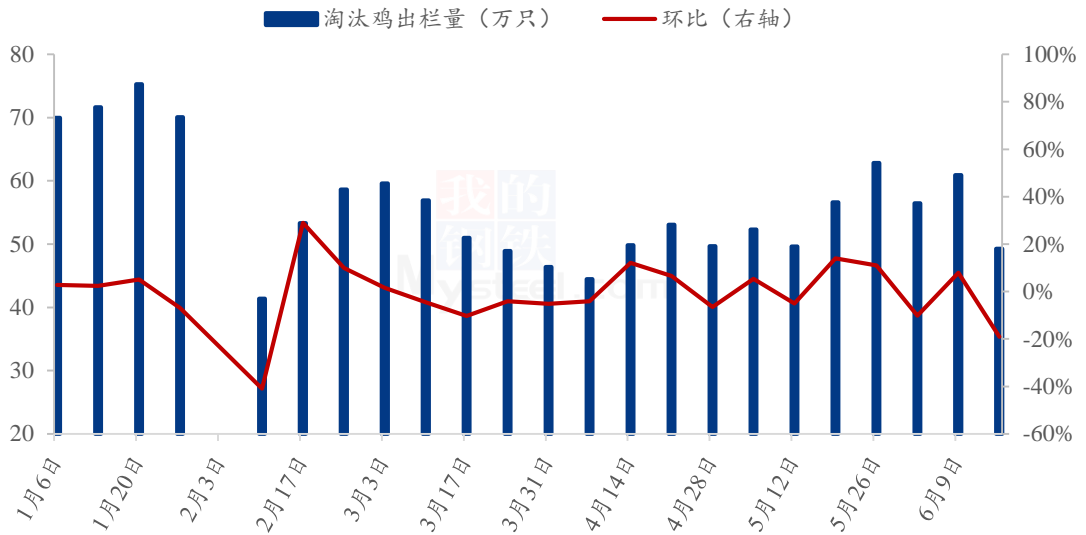
数据来源：钢联数据

图2 鸡蛋基差图

本周鸡蛋期货主力合约2209呈现震荡下行走势，截止到本周四收于4647元/500千克，期现基差为-283元/500千克，周内最低收盘价4643元/500千克，最高收盘价4694元/500千克。本周现货市场整体偏弱，当前各地鸡蛋价格已触底，部分地区跌至成本线之下，各环节盼涨情绪强烈，本周蛋价呈现触底反弹走势，但涨幅相对有限；受现货市场影响本周期货盘面仍延续弱势，窄幅震荡为主，本周盘面继上周跌破4700元/500千克关口以下继续下探，截止到本周二盘面虽有所抬升，但涨幅相对有限，窄幅上行为主，且周三再次走低，并创本周收盘低点，跌至4650元/500千克以下。

3.1 供应面分析

全国代表市场淘汰鸡周度出栏量统计图（万只）



数据来源：钢联数据

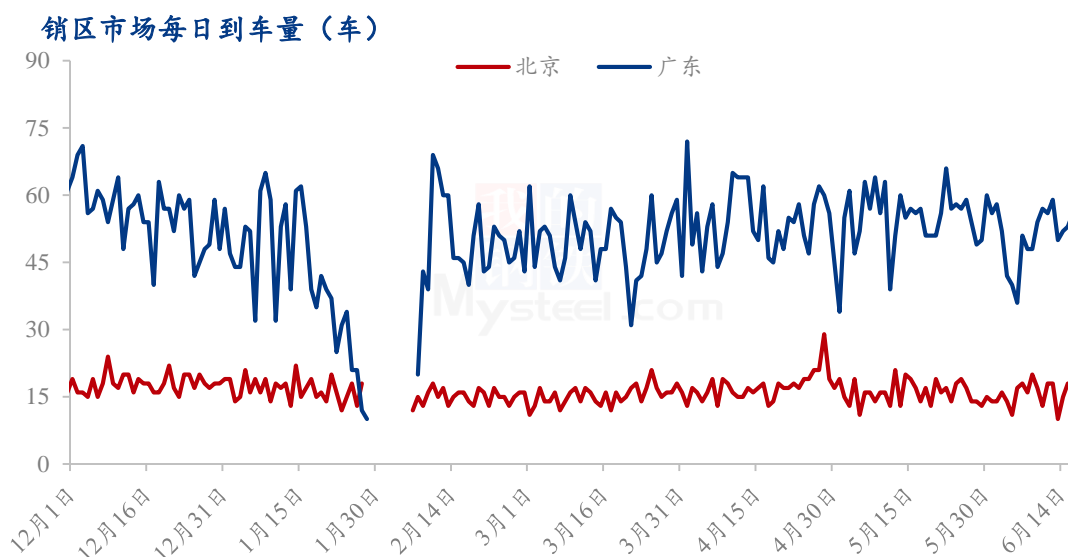
图3 代表市场淘汰鸡周度出栏量

淘汰鸡出栏量减少，本周 Mysteel 农产品对全国 11 个重点产区 19 个代表市场的淘汰鸡出栏量进行监测统计，总出栏量 49.25 万只，环比跌幅 19.14%。本周多数市场受鸡蛋及淘鸡价格上涨影响，养殖单位压栏惜售情绪明显，加之上周高温天气影响下，部分大厂淘掉一些延淘老鸡，导致目前可淘数量不多。整体来看，本周淘汰量呈递减走势。

淘汰日龄减少，本周 Mysteel 农产品对全国 11 个重点产区 19 个代表市场的淘汰日龄进行监测统计，本周平均淘汰日龄 521 天，较上周减少 3 天。其中平均日龄最高 566 天，最低 460 天，由于前期已淘汰部分高日龄老鸡，当前可淘适龄老鸡不多。

综合供应面情况来看，受成本面及高温天气影响，养殖单位看空后市，补栏情绪一般，新开产蛋鸡到产蛋高峰期仍需一定周期，目前淘鸡鸡数量增幅不大，大码蛋数量有限，中小码占比增加 10% 左右，供应面仍偏紧张。

3.2 需求面分析



数据来源：钢联数据

图 4 销区市场到车量对比图

本周销区市场到车量有所增加，北京市场到货 108 车，较上周到车量减少 5 车，降幅 4.42%；广东市场到货 383 车，较上周到车量增加 64 车，增幅 20.06%。

需求增加，本周国内鸡蛋市场需求有所增加，周初随着二批、三批经销商补货结束，市场需求减弱，周中随着蛋价走低，冷库收购商有少量囤货，临近周末，受“6·18”节日影响，电商平台销量增加，经销商按需补货，市场需求提升，整体来看本周需求呈现先减后增的态势。

第四章 本周鸡蛋市场库存统计

表 2 全国重点地区生产与流通环节库存天数统计

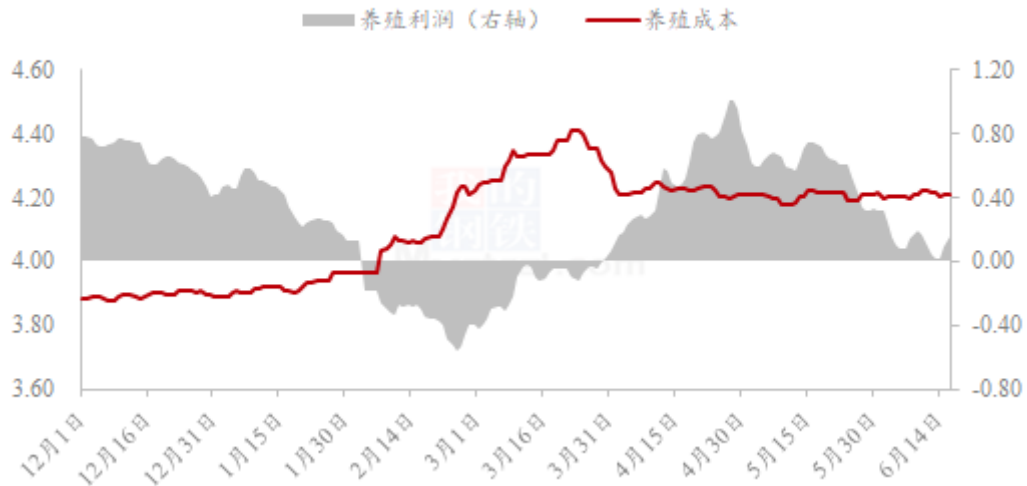
| | 山东 | 河南 | 河北 | 东北 | 湖北 | 江苏 | 西南 | 安徽 | 山西 | 西北 |
|------|------|------|------|------|------|------|------|------|------|------|
| 生产环节 | 0.17 | 0.83 | 1.70 | 1.30 | 1.00 | 0.00 | 1.50 | 0.00 | 2.00 | 1.33 |
| 流通环节 | 0.33 | 0.33 | 1.30 | 1.40 | 1.00 | 0.50 | 1.30 | 0.50 | 1.75 | 1.17 |

截至本周四，生产环节库存为 1.15 天，较上周四持平；流通环节库存为 1.05 天，较上周四上涨 2.94%。当前随着蛋价小幅反弹，生产环节多顺势出货，积极清理库存，

库存保持在低位，库存天数较上周无明显变化；因当前经销商补货增加，但由于处在梅雨高峰季节，大多按需采购，流通环节库存天数较上周有所增加。

第五章 本周蛋鸡养殖成本与盈利理论值分析

蛋鸡养殖成本与盈利对比图（元/斤）



数据来源：钢联数据

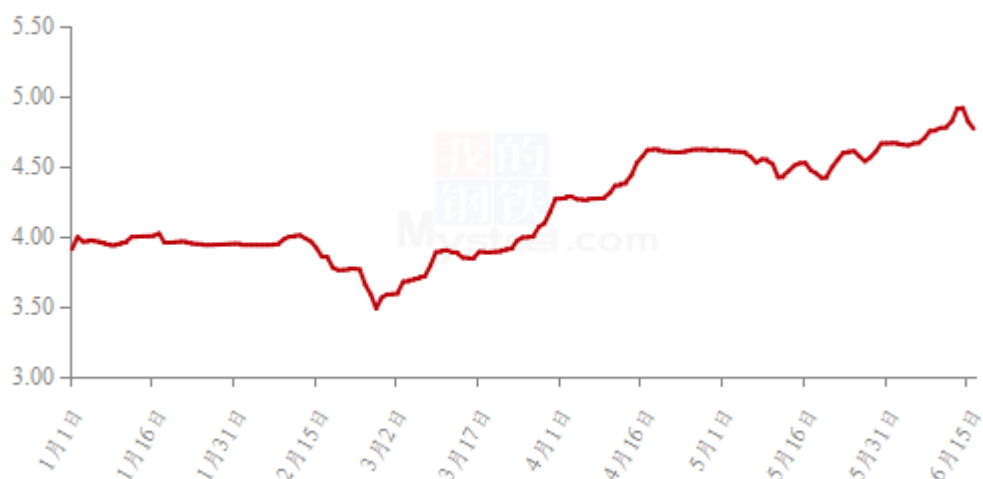
图 5 蛋鸡养殖成本与利润对比图

本周蛋鸡养殖成本为 4.21 元/斤，较上周上涨 0.01 元/斤，环比涨幅 0.24%；养殖盈利为 0.08 元/斤，较上周下跌 0.05 元/斤，环比跌幅 38.46%。本周玉米均价为 2852 元/吨，较上周上涨 7 元/吨，环比涨幅 0.25%，本周玉米价格主流稳定，局部涨跌互现。综合来看，饲用稻谷本周继续投放，近期粮源外流无量，贸易商出货计划后移，而且地区内大厂积极卖粮，贸易商在目前报价价位出货意向尚可，或牵制价格继续横盘整理；本周豆粕均价为 4316 元/吨，较上周上涨 19 元/吨，环比涨幅 0.44%，国内现货方面，受本周国内多数地区油厂开机率回升压力，现货价格进一步上涨难度加大，预计国内市场豆粕现货短期以偏弱运行为主；整体来看，本周蛋鸡料原材料方面玉米、豆粕均出现小幅上涨，固本周蛋鸡养殖成本小幅上涨为主。本周蛋鸡养殖利润继续下跌为主，主要是受当前全国鸡蛋价格偏弱影响，近两日蛋蛋鸡养殖利润虽有所抬升，但周初蛋鸡养殖利润逐渐接近成本线，整体跌幅较为明显。

第六章 相关产品

6.1 肉鸡

全国白羽肉鸡均价走势图 (元/斤)



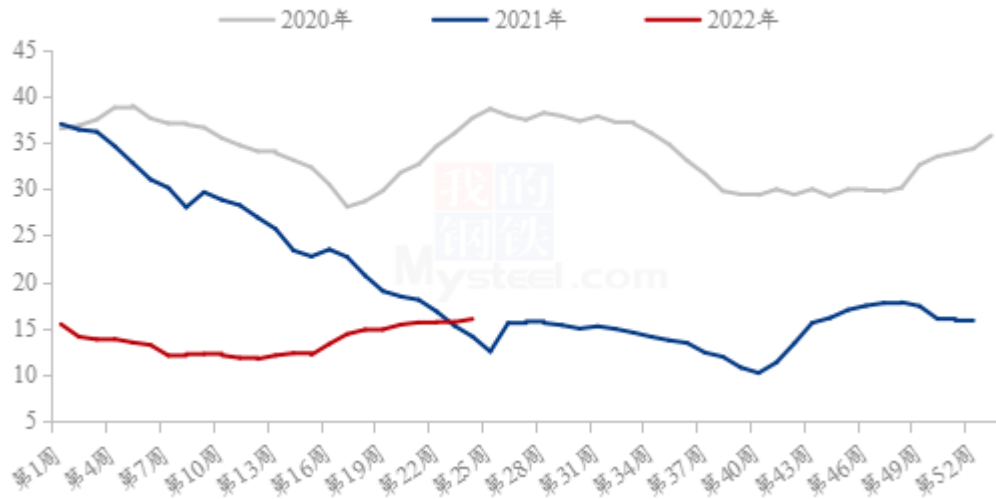
数据来源：钢联数据

图 6 肉鸡价格走势图

本周前期白羽肉鸡全国棚前均价保持上涨势头，6月14日创下年内最高价格4.92元/斤后开始高位回落。周内白羽肉鸡全国棚前均价4.82元/斤，较上周上涨0.13元/斤，环比涨幅2.77%，同比涨幅10.55%。自养和合同鸡出栏存在增量，社会鸡出栏量仍旧不足，受社会鸡源不足支撑，毛鸡前半段保持上涨势头。终端消费持续低迷，市场倒挂，周内产品走货不佳，需求端利空毛鸡价格；周后期部分养户顾虑后续价格和高温天气，存在提前出栏；综合影响下毛鸡价格出现高位回落。

6.2 生猪

全国外三元生猪出栏均价走势图（元/公斤）



数据来源：钢联数据

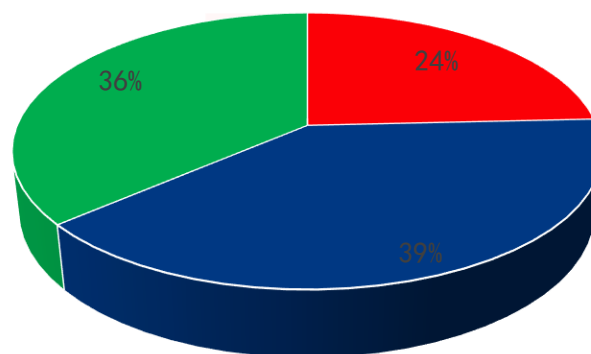
图 7 生猪价格走势

本周生猪出栏均价为 16.01 元/公斤，较上周上涨 0.33 元/公斤，环比上涨 2.10%，同比上涨 13.31%。本周猪价强势上涨，重心持续上移。主要是上周末华北地区猪源供应稍显紧缺，短期有效供应量缩减，当地大多屠企采购不畅，收猪被迫提价保量；且周边市场调猪增量，再次点燃养殖端推涨情绪，从而带动全国猪价飘红。现阶段涨价原因还是在于国内生猪产能不断调减，散户去化比例逐步得到验证，市场供应端缩量明显；当下经济环境低迷，叠加高温天气及疫情限制，需求端表现依旧疲软。短期市场供需仍持续弱平衡状态，猪价波动空间较为有限，行情窄幅震荡调整为主。

第七章 市场心态调研

市场心态调研

■ 看涨 ■ 看稳 ■ 看跌

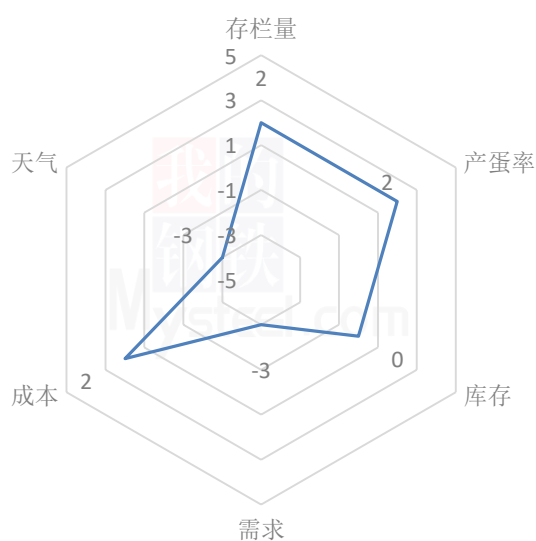


数据来源：钢联数据

图 8 市场心态调研

本周 Mysteel 农产品共对 66 家企业进行了下周市场心态调研，这 66 家企业中 47 家是贸易端，19 家是养殖端。根据调研结果来看，其中 24 家看跌，占比 36%；看稳 26 家，占比 39%；看涨 16 家，占比 24%。

鸡蛋后市影响因素分析



影响因素分析：

存栏量：在产蛋鸡存栏量缓增。

产蛋率：气温过高影响产蛋率。

需求：终端需求偏弱。

库存：产、销环节多是维持低位库存。

成本：饲料成本高位，运输成本也在增加。

天气：高温高湿，加大鸡蛋的储存难度。

总结：产区货源供应量小幅增加。高温天气，各环节快进快出，维持库存低位。下周多地学校放假，需求或有所减少，加之缺少节日等利好带动，预计下周鸡蛋价格行情震荡偏弱。

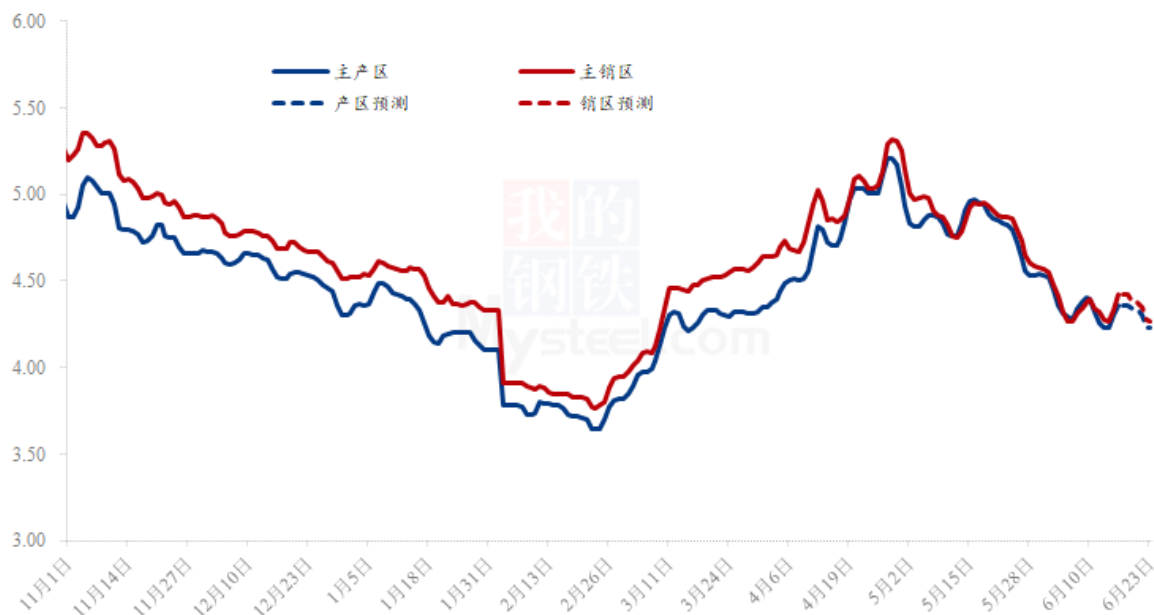
影响因素及影响力值说明

| | | | |
|---|------|----|------|
| 5 | 重大利好 | -5 | 重大利空 |
| 4 | 明显利好 | -4 | 明显利空 |
| 3 | 一般利好 | -3 | 一般利空 |
| 2 | 小幅利好 | -2 | 小幅利空 |
| 1 | 弱势利好 | -1 | 弱势利空 |

注：以对价格的影响力确定利好利空因素，该因素的影响力指标是通过与市场人士充分沟通后结合市场客观情况进行的综合数值判定。

第九章 鸡蛋下周价格预测

国内产销区均价及预测走势图（元/斤）



数据来源：钢联数据

图9 鸡蛋价格走势预测

从供应面看，本周三开始蛋价出现小幅反弹，且部分地区淘汰鸡价格小涨，养殖户重拾信心有所惜售，叠加目前可淘鸡数量有限，预计下周淘汰鸡数量将继续小幅减少，而从前期补栏情况及当前中小码蛋占比来看，市场新开产蛋鸡数量继续增加，继续下周供应量小幅增加。

从需求面看，下周各地高校将陆续放假，学校需求减少，而暑期旅游旺季即将到来，预计旅游、餐饮行业需求会增加；目前天气影响依旧明显，存储难度继续增加，终端商超及农贸市场备货数量减少；随着蛋价跌至低位，食品企业采购增量且冷库开始逐渐入库，预计下周终端消费偏弱，而食品冷库需求表现会略有好转。

从市场心态看，随着本周蛋价反弹，市场对后市信心增加，部分贸易商抄底入库，但终端采购受天气影响依旧谨慎。

综合来看，预计下周鸡蛋市场震荡后小幅回调，主产区均价预期仍在4.20-4.30元/斤上下。

资讯编辑：徐攀 0533-7026586

资讯监督：王涛 0533-7026866

资讯投诉：陈杰 021-26093100