

稻米市场

周度报告

(2022.6.23-2022.6.30)



Mysteel 农产品

编辑：陈丽君、岳姝帆

电话：0533-7026579

邮箱：chenlijun@mysteel.com

传真：0533-26093064

稻米市场周度报告

(2022. 6. 23-2022. 6. 30)

研究方法及标准

报告中的数据皆为本机构自有的调研数据，我们通过与市场业内人士的电话交流、在线交流、实地调研等方式对报告中数据进行验证和修正，以力求真实的反馈市场情况，并给出相应的结论，为客户的决策提供必要的帮助和参考。

报告可信度及声明

Mysteel 农产品力求以最详实的信息为客户提供指导与帮助，但对于据此报告做出的任何商业决策可能产生的风险，本机构不承担任何法律责任。

目 录

稻米市场周度报告.....	- 2 -
本周核心观点.....	- 1 -
第一章 本周稻米市场主要指标概述.....	- 1 -
1.1 稻谷市场行情分析.....	- 1 -
1.2 大米市场行情分析.....	- 2 -
1.3 销区市场价格行情分析.....	- 3 -
1.4 本周国内期货市场.....	- 3 -
1.5 本周国外期货市场.....	- 4 -
第二章 国内稻米供需格局.....	- 5 -
2.1 全国米厂平均开机率分析.....	- 5 -
2.2 国储拍卖情况.....	- 5 -
第三章 副产品和相关产品情况.....	- 6 -
3.1 副产品行情回顾.....	- 6 -
3.2 相关产品情况回顾.....	- 6 -
第四章 市场心态解读.....	- 7 -
4.1 籼稻市场心态解读.....	- 7 -

4.2 粳稻市场心态解读.....	- 8 -
第五章 大米后市影响因素分析	- 9 -
第六章 稻米市场走势分析预测	- 10 -

本周核心观点

本周稻米市场稳定为主。北方地区基层稻谷余粮不多，稻价略显坚挺；随着各高校暑假到来，大米走货更加惨淡，大部分米企停机等待；南方籼稻米疲软需求暂无改观，业者入市积极性偏低，市场交易氛围冷清。早稻即将上市，受种植成本激增支撑，预计早稻价格将高开。糯稻米市场购销仍无起色，糯米走货不佳，参与主体基本歇业中。

第一章 本周稻米市场主要指标概述

1.1 稻谷市场行情分析

表 1 稻谷到厂报价

单位：元/斤

地区	品种	上周均价	本周均价	涨跌
黑龙江	圆粒粳稻	1.30	1.30	0
	长粒香稻谷	1.38	1.38	0
吉林	超级稻谷	1.48	1.48	0
辽宁	辽星稻谷	1.52	1.52	0
江苏	粳稻	1.38	1.38	0
安徽	丰两优稻谷	1.30	1.30	0
湖南	黄华占稻谷	1.45	1.45	0
湖北	丰两优稻谷	1.32	1.32	0
江西	丰两优稻谷	1.30	1.30	0

数据来源：钢联数据

粳稻产区：本周粳稻价格稳定，虽然市场余粮不多，但市场购销较慢，米厂停机较多，采购有限；截至本周四（6月30日）北方市场普通粳稻主流价格

1.30-1.42 元/斤，优质粳稻 1.45-1.52 元/斤，具体以质论价。

粳稻产区：本周粳稻价格总体保持稳定趋势。淡季需求不旺，米企严格控制库存，多维持低位，采购意愿不高。截止本周四（6月30日）南方市场粳稻主流价格 1.26-1.34 元/斤，部分黄华占稻谷高价在 1.38-1.50 元/斤。

糯稻产区：本周糯稻价格暂无变化，米厂基本无库存，但下游订单有限，米企观望停机为主，截至本周四（6月30日）黑龙江五常地区主流价格 1.35 元/斤左右，安徽蚌埠地区 1.48 元/斤左右。

1.2 大米市场行情分析

表 2 大米出厂报价

单位：元/斤

地区	品种	上周均价	本周均价	涨跌
黑龙江	圆粒米	1.80	1.80	0
	长粒香米	1.95	1.95	0
吉林	超级稻米	1.99	1.99	0
辽宁	辽星米	2.00	2.00	0
江苏	粳米	1.85	1.85	0
安徽	丰两优米	1.85	1.85	0
湖南	黄华占米	1.94	1.94	0
湖北	丰两优米	1.86	1.86	0
江西	丰两优米	1.90	1.90	0

数据来源：钢联数据

粳米产区：本周粳米市场弱势稳定，高校陆续放假，经销商采购有限，大米走量寥寥。截至本周四（6月30日）北方市场粳米主流价格 1.80-1.95 元/斤，

具体以质论价。

粳米产区：本周粳米价格稳定运行。终端需求低迷不振，大米走货难有提升，市场主流波动幅度有限。截至本周四（6月30日）南方市场粳米主流价格1.83-1.95元/斤，部分小包装精米出厂价格在2.10-2.20元/斤。

糯米产区：本周糯米价格稳定，糯米走货延续疲软，经销商多处理库存为主，截至本周四（6月30日）五常糯米主流价格1.83元/斤左右，安徽地区1.88元/斤左右。

1.3 销区市场价格行情分析

表3 部分销区市场大米报价

单位：元/公斤

地区	品种	上周批发价	本周批发价	涨跌
黑龙江	一级晚粳米	5.62	5.62	0
黑龙江	一级粳糯米	5.66	5.66	0
江苏	一级晚粳米	4.60	4.60	0
安徽	一级晚粳米	5.08	5.08	0
江西	一级晚粳米	4.88	4.88	0

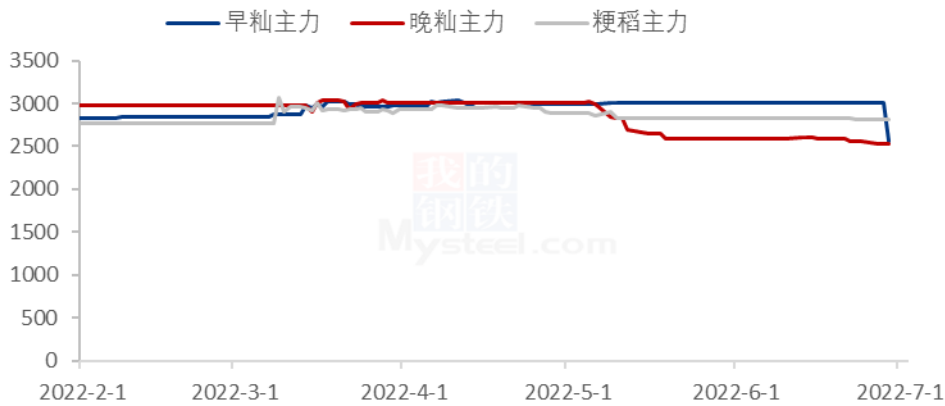
数据来源：浙江粮油交易网

本周销区市场大米价格保持稳定趋势。随着院校陆续放假，消费群体萎缩，市场购销更显缓慢。经销商补库意愿低迷，短期看稳。

1.4 本周国内期货市场

截至6月29日期货郑早粳稻主力合约开盘价2555元/吨，较上周下跌446元/吨；晚粳稻主力合约收盘价2535元/吨，较上周下跌30元/吨；粳稻主力合约暂未开盘。（备注：郑商所早粳稻、晚粳稻和粳稻当日未开盘情况，延续上一开盘日的收盘价作图）

2022年国内稻谷期货价格走势（单位：元/吨）



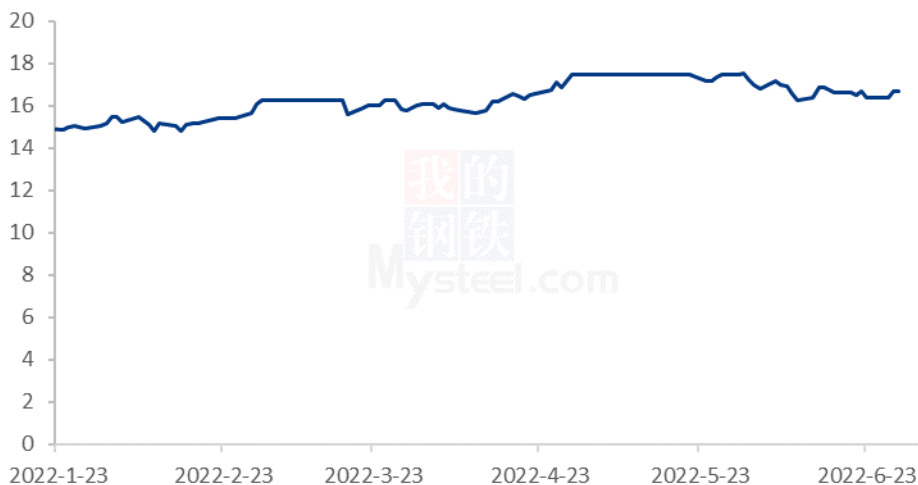
数据来源：钢联数据

图 1 2022 年国内稻谷期货价格走势

1.5 本周国外期货市场

截至 6 月 29 日 CBOT 糙米主力合约未开盘。（备注：当日未开盘情况，延续上一开盘日的收盘价作图）

2022年CBOT糙米价格走势（单位：美元/英担）



数据来源：钢联数据

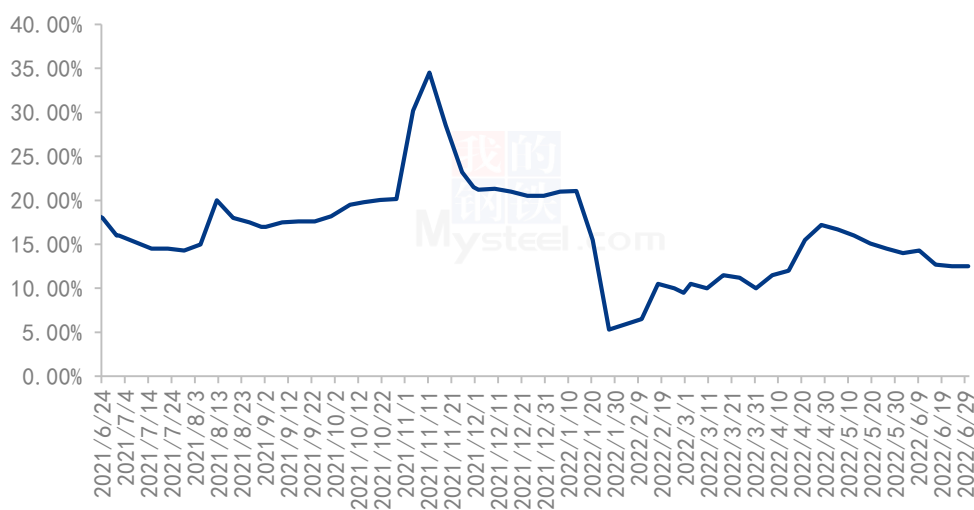
图 2 2022 年 CBOT 糙米价格走势

第二章 国内稻米供需格局

2.1 全国米厂平均开机率分析

本周全国米厂平均开工率 12.5 %左右，与上周基本持平，订单较少，米厂开机不多，预计下周开机率基本无变化。

2022年全国米厂平均开机率



数据来源：钢联数据

图 3 2021-2022 年全国大米主产区米厂平均开机率

2.2 国储拍卖情况

表 4 稻谷最低收购价 6 月 28 日 (2018-2021 年) 交易结果

单位：数量：吨；价格：元/吨

品种	计划数量	成交数量	成交率	最高价	最低价	平均价
粳稻	303410	37761	12.45%	2670	2560	2599.63
中晚籼稻	302980	375	0.10%	2480	2480	2480
早籼稻	301037	0	0.70%	-	-	-
合计	907427	38136	4.2%	2670	2480	2575

数据来源：国家粮食交易中心

上周国储拍卖投拍 1 次，共计投放稻谷 90.74 万吨，粳稻、早籼稻、中晚籼稻各

投放 30 万吨，其中粳稻成交 3.78 万吨，中晚籼稻成交约 0.04 万吨，早籼稻未成交，合计成交 3.81 万吨，成交率 4.2%，较上周成交率提升 2.68 个百分点，主体参与有限，大部分地区仍以流拍结束。

第三章副产品和相关产品情况

3.1 副产品行情回顾

表 5 大米副产品行情回顾

地区	油糠 (元/斤)			毛碎米 (元/斤)			稻壳 (元/吨)		
	上周	本周	涨跌	上周	本周	涨跌	上周	本周	涨跌
黑龙江	1.45	1.45	0	1.35	1.35	0	300	300	0
吉林	1.52	1.52	0	1.40	1.40	0	350	350	0
辽宁	1.50	1.50	0	1.46	1.46	0	500	460	-40
江苏	1.50	1.50	0	1.38	1.38	0	620	620	0
湖南	1.60	1.60	0	1.55	1.52	-0.03	650	650	0
湖北	1.60	1.60	0	1.50	1.50	0	560	540	-20
安徽	1.57	1.57	0	1.40	1.40	0	630	630	0
江西	1.56	1.52	-0.04	1.48	1.43	-0.05	600	540	-60

数据来源：钢联数据

全国米企开机率依旧不畅，大米副产品产量不多，油糠价格高位坚挺，局地碎米、稻壳价格略有松动。截至本周四（6月30日）北方粳油糠主流价格 1.45-1.53 元/斤，南方籼油糠主流价格 1.46-1.62 元/斤。北方毛碎主流价格 1.35-1.46 元/斤，南方毛碎主流价格 1.40-1.55 元/斤。北方稻壳出厂主流价格 300-450 元/吨，南方稻壳出厂主流价格 510-600 元/吨。

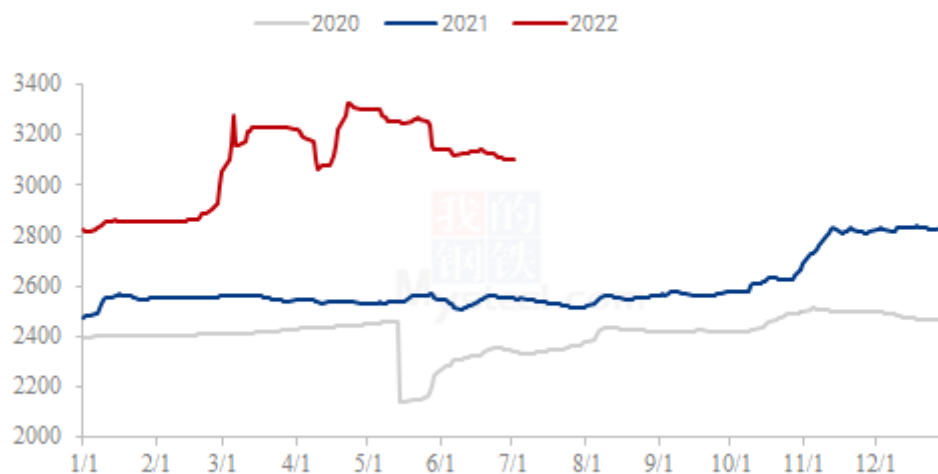
3.2 相关产品情况回顾

截至本周（6月24日-6月30日）全国小麦市场均价在 3109 元/吨，较上周（6月17日-6月23日）3131 元/吨，下跌 22 元/吨，跌幅 0.7%。

本周小麦价格延续跌势，跌幅逐步放缓，市场观望氛围浓厚。本周全国多地迎来降雨天气，影响物流以及制粉企业购销上量节奏，企业上量减少后收购价格陆续止跌企稳。前期价格落至粮商收购成本价，粮商捂粮惜售情绪高涨，出货意愿减弱。现

阶段制粉企业面粉走货滞缓，小麦收购满足刚需为主，市场供需博弈下小麦价格主流价格稳定，局部小幅震荡调整。

2020年-2022年主产区小麦价格走势（元/吨）

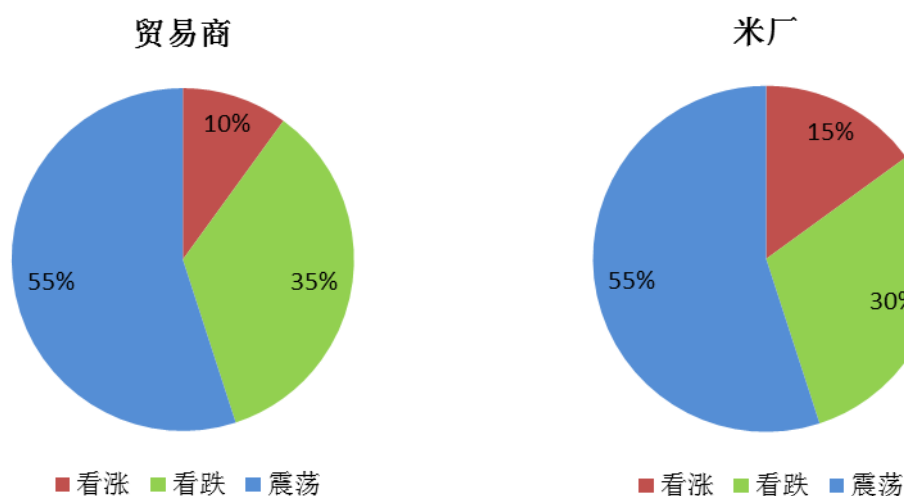


数据来源：钢联数据

图 4 小麦主产区市场价格

第四章 市场心态解读

4.1 籼稻市场心态解读



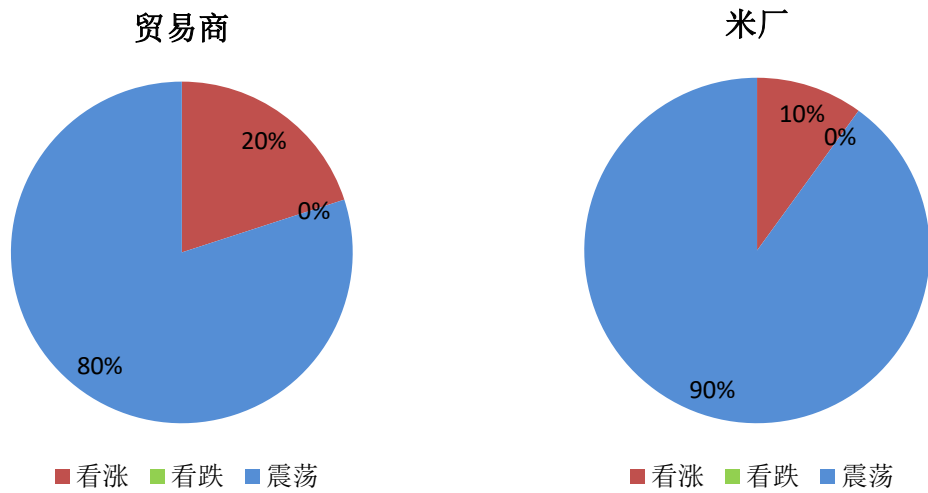
数据来源：钢联数据

图 5 贸易商与米厂心态解读（籼稻）

样本数量：贸易商 10，米厂 10。

本周籼稻谷市场调研得知，米厂及贸易商群体均对后市持乐观态度者增多。早稻即将上市，新作将会对目前疲软不堪的市场注入活力。部分产区受连日来低温多雨天气影响，早稻上市将延迟，预计需求旺盛，价格或将高开。

4.2 粳稻市场心态解读



数据来源：钢联数据

图 6 贸易商与米厂心态解读（粳稻）

样本数量：贸易商 10，米厂 10。

本周粳稻谷市场调研得知，贸易商和米厂大部分认为稻谷价格基本稳定，虽然市场粮源不多，但大米需求迟缓，加之新作上市也将临近，下跌空间不大，基本稳定为主。

第五章 大米后市影响因素分析



图 6 大米后市价格影响因素分析

影响因素分析：

开工：开工率低迷，需求清淡； **产量：**产量较低，米厂订单有限

库存：库存不高，米企接单加工； **需求：**天气炎热，进入淡季

成本：成本高企，对价格支撑明显； **出口：**出口订单稳定，后市利好

总结：米厂新单有限，大米走货缓慢，后市价格在成本支撑下稳定为主。

影响因素及影响力值说明

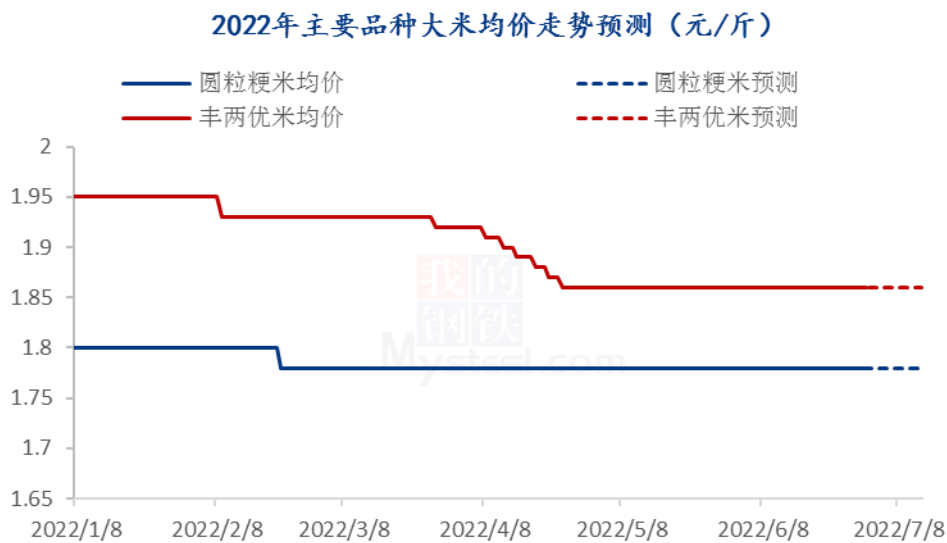
5	重大利好	-5	重大利空
4	明显利好	-4	明显利空
3	一般利好	-3	一般利空
2	小幅利好	-2	小幅利空
1	弱势利好	-1	弱势利空

注：以对价格的影响力确定利好利空因素，该因素的影响力指标是通过与市场人士充分沟通后结合市场客观情况进行的综合数值判定。

第六章 稻米市场走势分析预测

粳米预测：短期粳米价格仍以弱势稳定为主，各地高校陆续放假，贸易商拿货积极性不高，需求提升困难，大米整体走货疲软，短期暂无利好支撑，延续此态势为主。

籼米预测：籼稻米市场终端需求难见提升。经销商消化库存意愿强烈，米企受制于大米走量疲软，开机率降至低位。目前市场供大于需局面依旧不容忽视，淡季缺乏利好带动，预计下周将继续维持稳定局面。



数据来源：钢联数据

图 7 主要品种大米均价走势预测

资讯编辑：陈丽君 0533-7026579

岳姝帆 0533-7027156

资讯监督：王涛 0533-7026866

资讯投诉：陈杰 021-26093100