

木薯淀粉市场

周度报告

(2022.6.30-2022.7.7)



Mysteel 农产品

编辑：朱宏

电话：0533-7026572

邮箱：zhuhongc@mysteel.com

木薯淀粉市场周度报告

(2022. 6. 30-2022. 7. 7)

研究方法及标准

报告中的数据皆为本机构自有的调研数据，我们通过与市场业内人士的电话交流、在线交流、实地调研等方式对报告中数据进行验证和修正，以力求真实的反馈市场情况，并给出相应的结论，为客户的决策提供必要的帮助和参考。

报告可信度及声明

Mysteel 农产品力求以最详实的信息为客户提供指导与帮助，但对于据此报告做出的任何商业决策可能产生的风险，本机构不承担任何法律责任。

目 录

木薯淀粉市场周度报告	- 2 -
本周核心观点.....	- 1 -
第一章 本周木薯淀粉基本面概述	- 1 -
第二章 本周木薯淀粉市场回顾	- 1 -
2.1 本周国内木薯淀粉市场行情.....	- 1 -
2.2 本周国外木薯淀粉市场行情.....	- 2 -
第三章 木薯淀粉市场供需情况分析	- 3 -
3.1 木薯淀粉市场供应面分析.....	- 3 -
3.2 木薯淀粉市场需求面分析.....	- 5 -
第四章 木薯淀粉国内进口商区域利润分析	- 7 -
第五章 相关产品分析.....	- 8 -
5.1 木薯干市场行情.....	- 8 -
5.2 玉米淀粉市场行情.....	- 10 -
5.3 马铃薯淀粉市场行情	- 10 -
5.4 玉米市场行情.....	- 11 -
第六章 木薯淀粉心态解读.....	- 12 -

第七章 木薯淀粉后市影响因素分析..... - 13 -

第八章 木薯淀粉行情展望..... - 14 -

本周核心观点

本周下游终端市场需求欠佳，对木薯淀粉现货市场心态形成一定压制，采购活动不多，贸易商出货有压力，目前为促进成交，成交重心继续下移，预计短期木薯淀粉行情仍有震荡偏弱趋势。

第一章 本周木薯淀粉基本面概述

表 1 木薯淀粉供需一览表

	类别	本周	上周	涨跌
供应	泰国工厂开工率	--	66%	--
	国内主要港口库存统计 (万吨)	17.8	13.5	+31.85%
需求	粉条粉皮厂开机率	30%	31%	-3.12%
	瓦楞纸开机率	57.82%	58.92%	-1.87%
	箱板纸开机率	63.30%	63.30%	0.00
利润	青岛-三角品牌	-143.56	-24.96	+475.16%
	木薯淀粉与玉米淀粉价差	706	703	+3
价格	泰国粉 (元/吨)	4213	4218	-5
	越南粉 (元/吨)	3935	3945	-10
其它	外盘价格震荡回落； 边贸地区爱店口岸受新冠疫情影响下，淀粉通关缓慢。			

数据来源：钢联数据

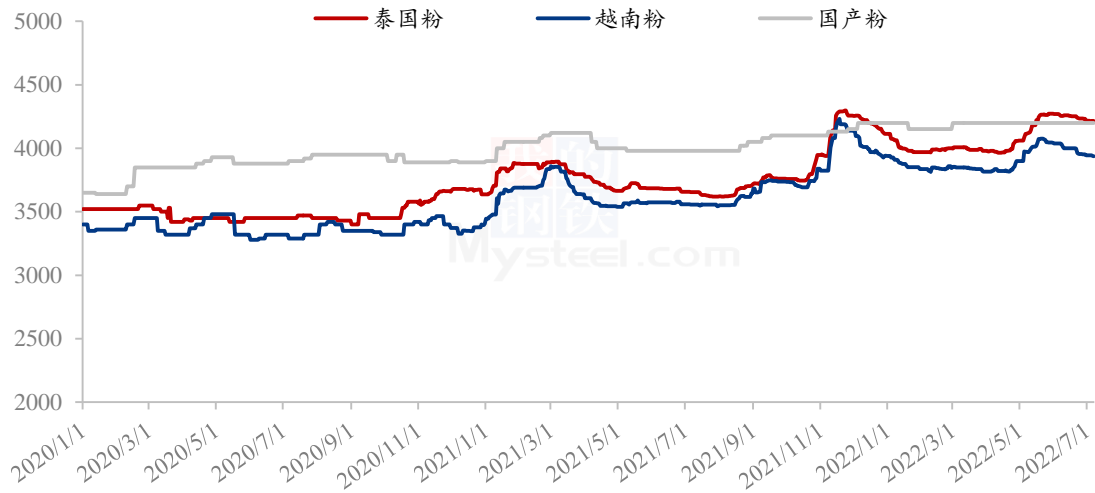
备注：以上价格各进口国木薯淀粉均价，利润是按照山东青岛港地区三角品牌装车含税价计算所得，泰国开工以半月度统计。

第二章 本周木薯淀粉市场回顾

2.1 本周国内木薯淀粉市场行情

本周泰国木薯淀粉中高端粉主流报价 4090-4280 元/吨，越南木薯淀粉中高端粉主流报价 3850-4060 元/吨，较上周下调 10 元/吨左右；边贸木薯淀粉报价 3730-3950 元/吨，国产木薯淀粉中高端报价 4150-4250 元/吨，较上周波动不大。

2020-2022年国内木薯淀粉现货市场价格走势（元/吨）



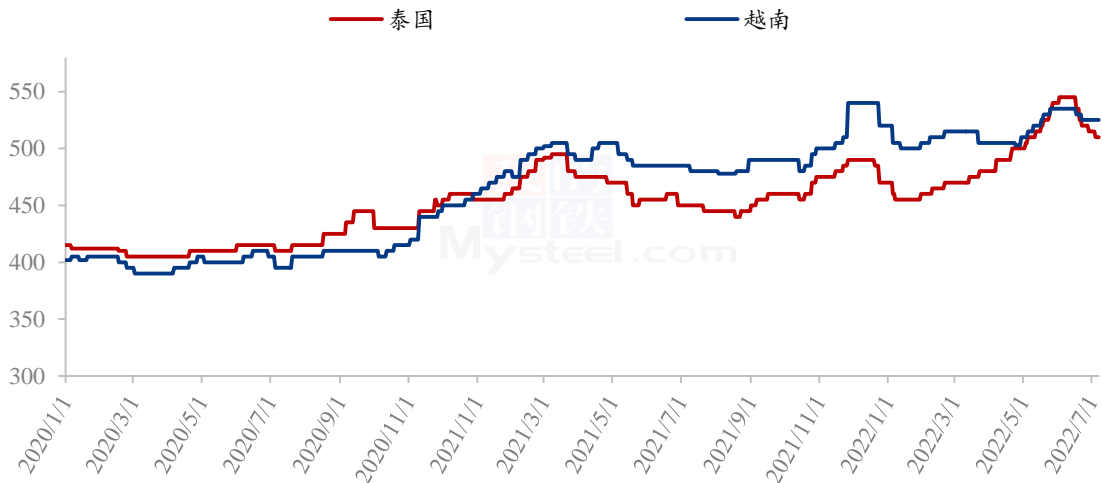
数据来源：钢联数据

图 1 2020-2022 年国内木薯淀粉现货价格走势

2.2 本周国外木薯淀粉市场行情

本周泰国木薯淀粉 FOB（曼谷）报价 485-510 美元/吨，较上周下调 5-10 美元/吨；越南木薯淀粉 CNF 报价 510-515 美元/吨，较上周波动不大。

2020-2022年国外木薯淀粉市场价格走势（美元/吨）



数据来源：钢联数据

图 2 2020-2022 年国外木薯淀粉价格走势

第三章 木薯淀粉市场供需情况分析

3.1 木薯淀粉市场供应面分析

3.1.1 木薯淀粉国内主要港口地库存分析

据 Mysteel 农产品调查国内主要港口地的最新调查数据显示，目前国内各个主要港口地的木薯淀粉仍持续到货中，但国内多地频繁降雨天气影响下，部分港口仓库的淀粉或将有受潮的风险，贸易商出货心态表现一般，市场整体出货缓慢，且大部分货源已入库。截至 7 月 6 日，木薯淀粉库存总量约 17.8 万吨，较上周增加 4.3 万吨，环比增幅 31.85%，月环比增幅 56.14%。

表 2 国内主要港口地库存统计

单位：万吨

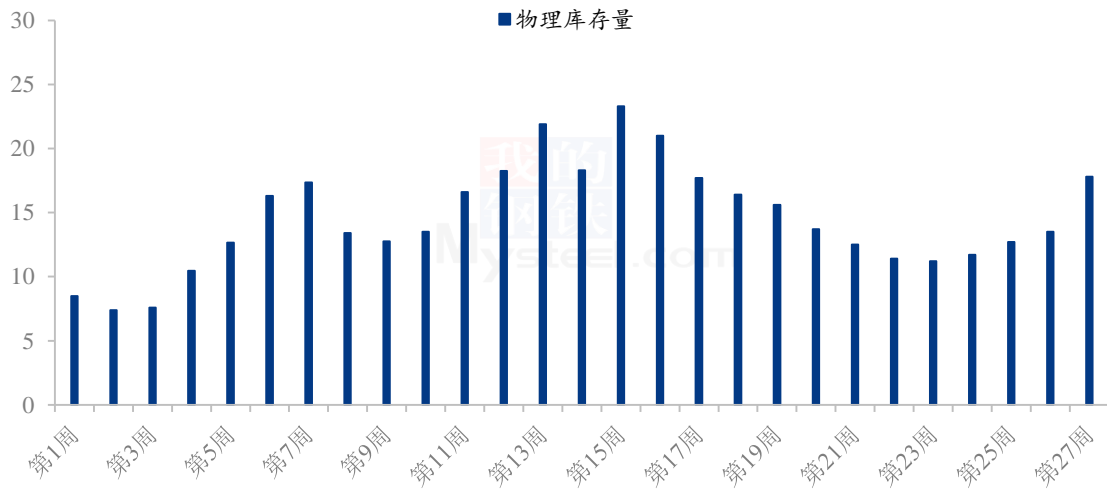
港口地库存	本期库存	上期库存	增减
青岛港	13.0	8.9	4.1
上海港	1.2	1.1	0.1
宁波港	1.3	1.2	0.1
厦门港	1.3	1.2	0.1
东兴港	1.0	1.1	-0.1
合计	17.8	13.5	4.3

数据来源：钢联数据

注：港口地库存为物理库存

据 Mysteel 农产品调查近期半年的国内主要港口地的最新数据显示，国内木薯淀粉主要港口地物理库存总量最高点在第十五周，库存总量在 23.3 万吨，当时进口粉集中到港货源较多，国内各大港口地的仓库接近爆仓状态。本周各地主要港口地货源持续到港中，加之全国多地降雨，大部分货源已入库，受需求清淡影响，市场走货欠佳。

2022年国内木薯淀粉主要港口地库存情况（万吨）



数据来源：钢联数据

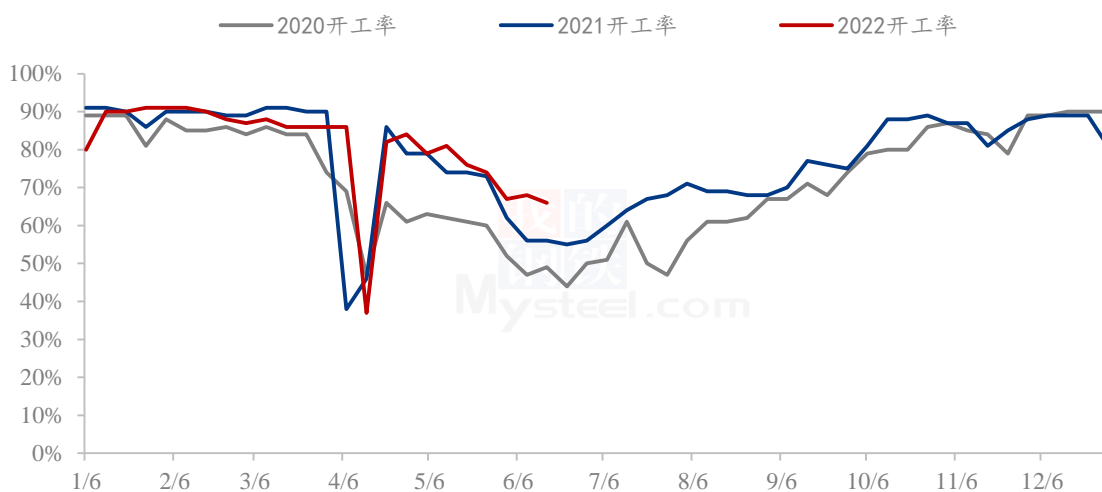
图 3 2022 年国内木薯淀粉主要港口地库存分析

3.1.2 国外木薯淀粉工厂开工情况

截至 7 月 7 日，泰国原料鲜薯淀粉含量 25% 的原料收购价格在 2.80-3.45 泰铢/千克，较上周下调 0.05 泰铢/千克。截至 6 月 14 日，木薯淀粉工厂整体开工率约在 66%，淀粉工厂开工有所下降。

截至 7 月 3 日，越南中部、南部地区鲜薯原料供应偏紧，淀粉产量持续回落，在产淀粉工厂开机处于半产状态。北部地区已停止鲜薯交易，木薯淀粉工厂暂停报价；南部木薯收购价格 3180-3280 越盾/千克，较上周下调 20 越盾/千克；中部木薯收购价格为 2720-2820 越盾/千克，较上周下调 30 越盾/千克。

2020-2022年泰国木薯淀粉工厂开工率 (%)



数据来源：钢联数据

图 4 2020-2022 年泰国木薯淀粉工厂开工统计

3.1.3 木薯淀粉进口货源相关物流情况

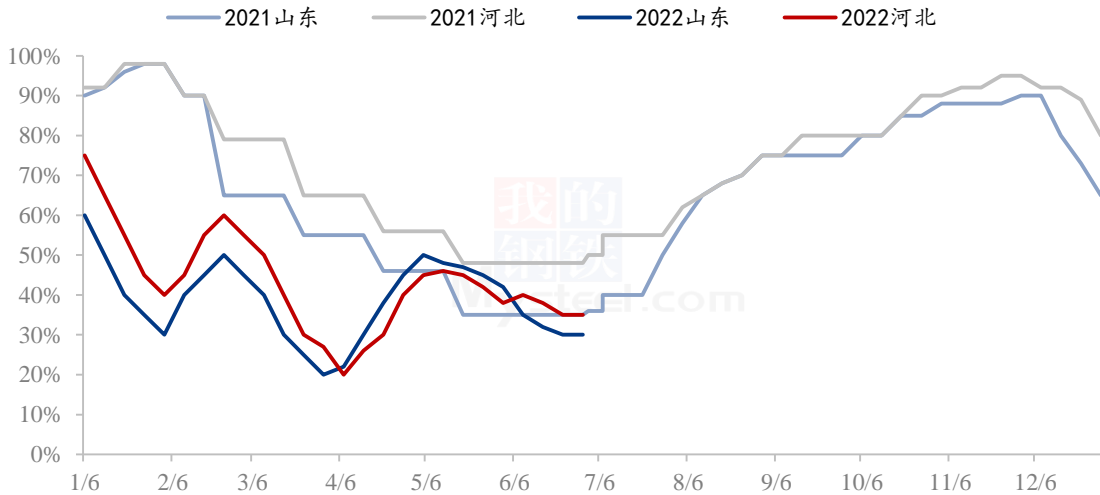
据 Mysteel 农产品了解当前泰国、越南等国家的木薯淀粉海运费较前期起伏波动不大，虽然淀粉外盘报价震荡下调，但价格依旧处于同期高位，发至山东青岛港口的海运物流运输周期较长，周期大约 20-30 天左右；越南木薯淀粉至山东青岛港口的海运物流运输时间在 10 天左右可抵港，至广西边贸口岸的海运物流运输时间在 5-7 天以内。

3.2 木薯淀粉市场需求面分析

3.2.1 食品行业分析

随着高温天气的到来，加之粉条主产区雨季的增多，本周下游终端消费表现疲软，大部分粉条厂家以销售成品库存为主，按需采购。山东市场单县地区粉条厂家基本 80-90% 已停机，整体开机在 2-3 成左右。河南禹州、泸州、平顶山等市场的粉条厂受消费者权益日事件的影响下，粉条厂陆续开工中，开工率保持在 3 成左右。河北市场粉条粉丝厂粉条厂开工率保持在 3 成左右。

2021-2022年山东、河北市场粉条粉丝厂开工率（%）



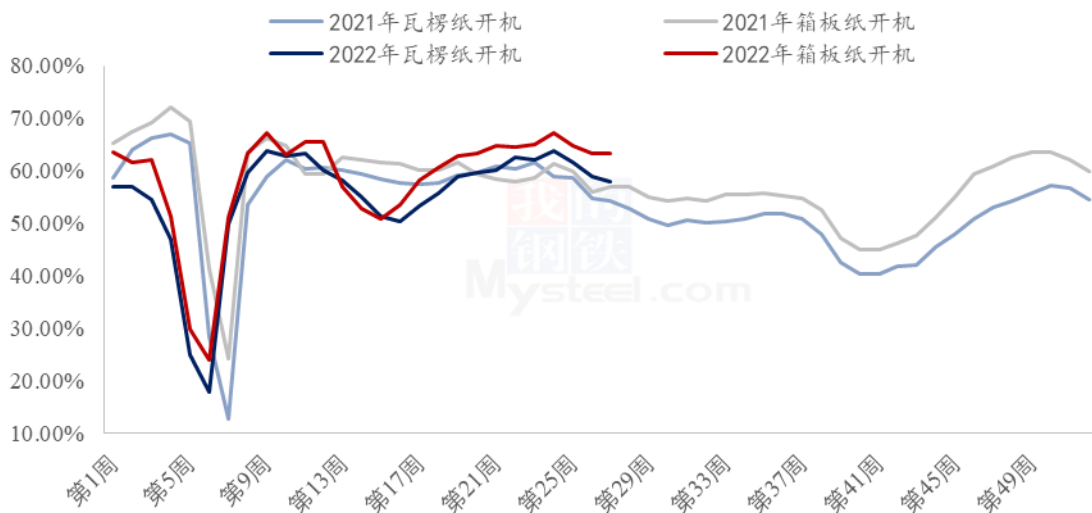
数据来源：钢联数据

图 5 2021-2022 年国内粉条粉丝主要产区开工情况

3.2.2 箱板纸、瓦楞纸开机变化分析

截至 7 月 7 日，本周国内瓦楞纸开工 57.82%，环比上周跌幅 1.87%；箱板纸开工 63.30%，环比上周持平。

2021-2022年瓦楞纸与箱板纸周度开机走势（%）



数据来源：钢联数据

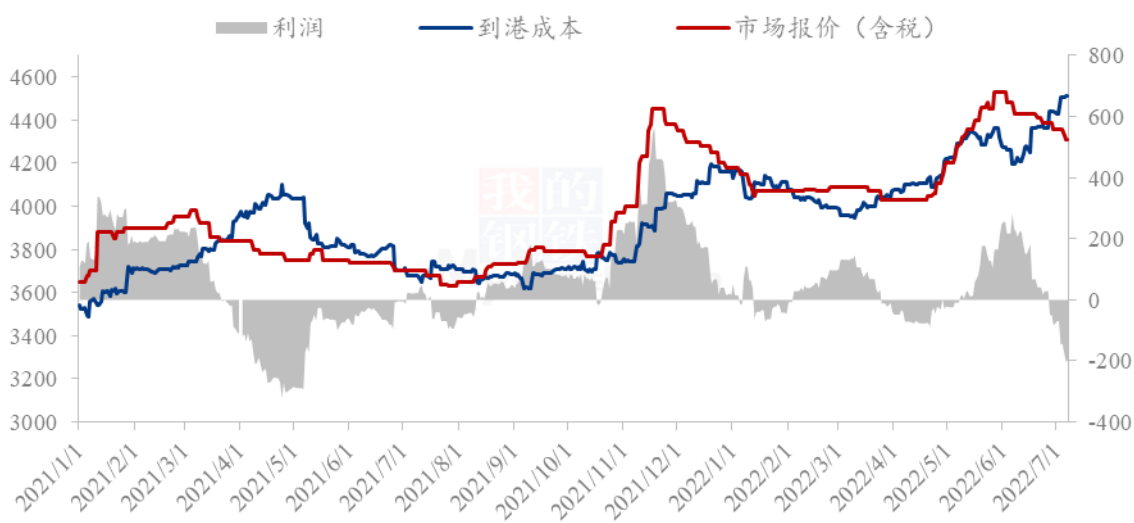
图 6 2021-2022 年瓦楞纸与箱板纸开机走势

第四章 木薯淀粉国内进口商区域利润分析

4.1 木薯淀粉国内进口商区域利润分析

据 Mysteel 农产品对国内进口商区域利润核算显示，本周贸易商平均毛利润在-143.56 元/吨，较上周增幅 475.16%，贸易商进口利润继续缩水。（备注：以山东青岛市场泰国三角品牌含税价格为样本。此数据为理论测算，仅供市场讨论参考）。

2021-2022 年木薯淀粉进口商利润分析走势（元/吨）



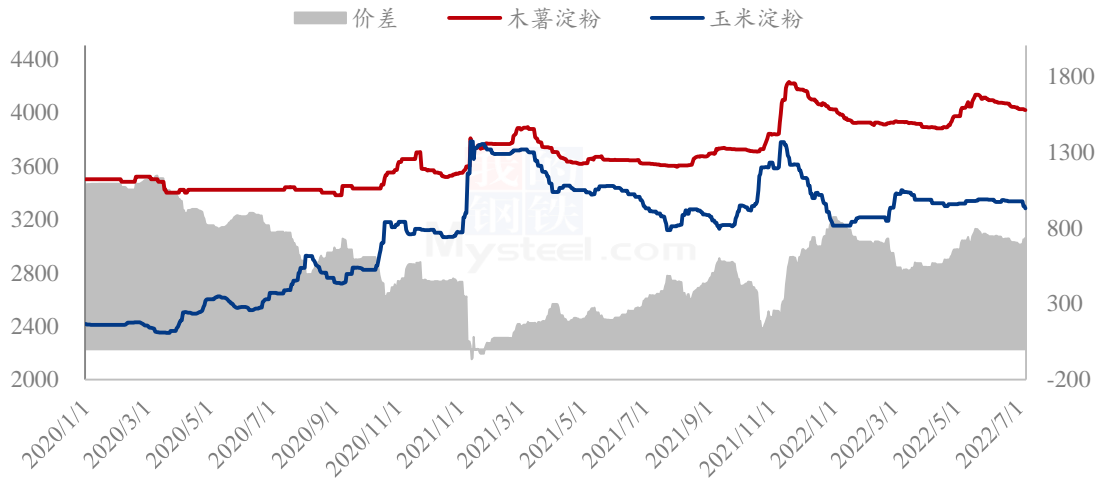
数据来源：钢联数据

图 7 2021-2022 年木薯淀粉进口商利润分析走势

4.2 木薯淀粉与玉米淀粉价差分析

2022 年第 27 周，本周木薯淀粉与玉米淀粉平均价差 706 元/吨，环比上周扩大 3 元/吨。木薯淀粉方面，本周木薯淀粉市场窄幅回落运行，主要原因是受外盘价格回调、各地降雨天气及下游需求清淡等影响，贸易商报价心态松动，且港口库存持续累积，市场购销氛围欠佳，预计短期内淀粉价格或将维持高位偏弱走势。玉米淀粉方面，受对原料玉米与产品需求看空情绪的影响，本周山东玉米淀粉市场价格持续偏弱运行，下游行业签单拿货心态观望情绪加重，企业生产亏损加剧，预计短期玉米淀粉市场将维持偏弱震荡态势运行。

2020-2022年玉米淀粉-木薯淀粉价差对比（元/吨）



数据来源：钢联数据

备注：玉米淀粉价格为山东市场主流成交价格均值；木薯淀粉价格为山东市场出库自提价格均值。

图 8 2020-2022 年木薯淀粉与玉米淀粉价差对比

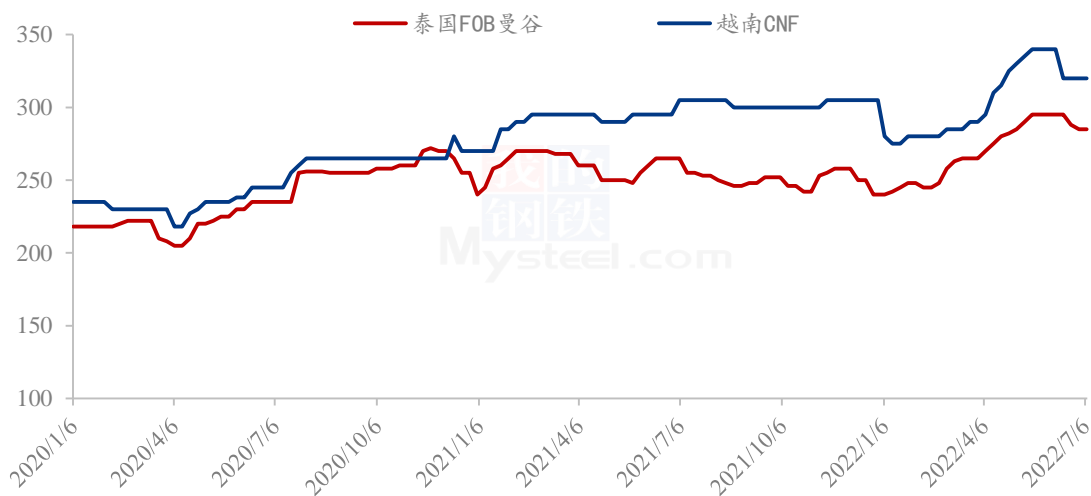
第五章 相关产品分析

5.1 木薯干市场行情

5.1.1 木薯干国外市场分析

截至 7 月 7 日，前期受泰铢汇率贬值的影响，贸易商报价波动不大，泰国木薯干 FOB 报价 283-286 美元/吨；越南鲜薯供应持续减少，木薯干库存不多，叠加人民币汇率贬值的影响下，报价大致趋稳，越南木薯干 CNF 报价 320-325 美元/吨。

2020-2022年木薯干国外价格走势（美元/吨）

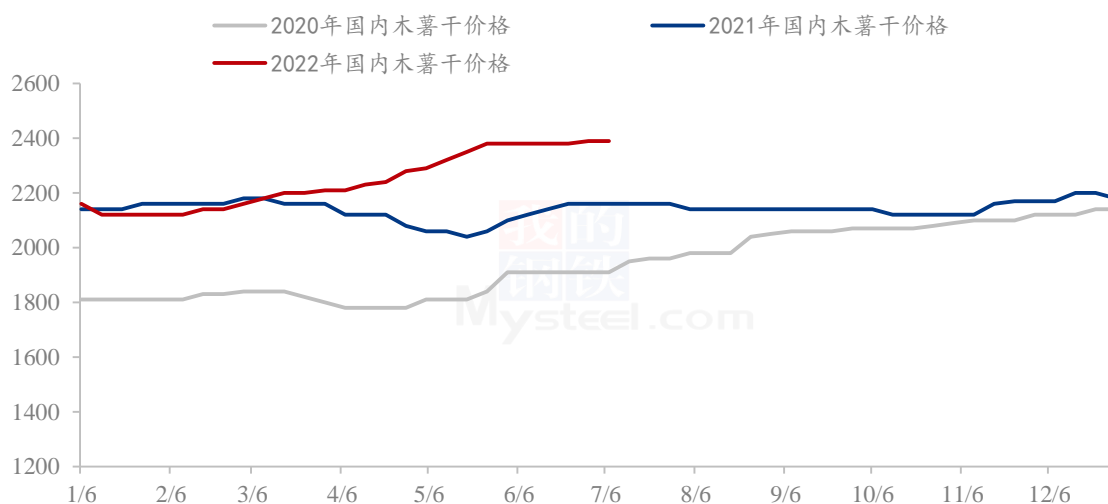


数据来源：钢联数据

图 9 2020-2022 年木薯干国外市场价格走势

5.1.2 木薯干国内市场分析

本周国内木薯干港口到货量不多，库存依旧维持低位，木薯干区间报价在 2370-2400 元/吨，较上周持平。



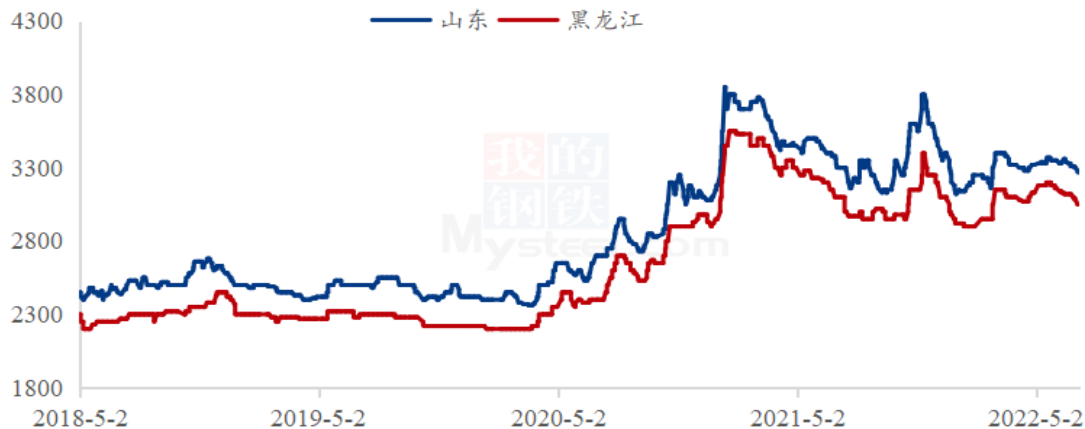
数据来源：钢联数据

图 10 2020-2022 年木薯干国内现货市场价格走势

5.2 玉米淀粉市场行情

本周玉米淀粉价格跌势明显，几大主产区价格跌幅均以超过 50 元/吨。进入 7 月，市场成交氛围较为清淡，企业走货速度明显放缓。下游需求方面，天气渐热下游食品及发酵、造纸行业需求量减少。部分企业已进入停机检修期，维持 7-10 天左右库存，采买意愿偏低。而供应方面，玉米淀粉产量未有明显下降，供应充裕。玉米淀粉市场供需格局较为宽松，导致价格偏弱呈现；另外 7 月为交割月，低价仓单货源流入市场，进一步拉低市场成交价格，短期内玉米淀粉供需矛盾依然突出，成交价格仍有下移空间。

2018-2022 年主产区玉米淀粉价格走势（元/吨）



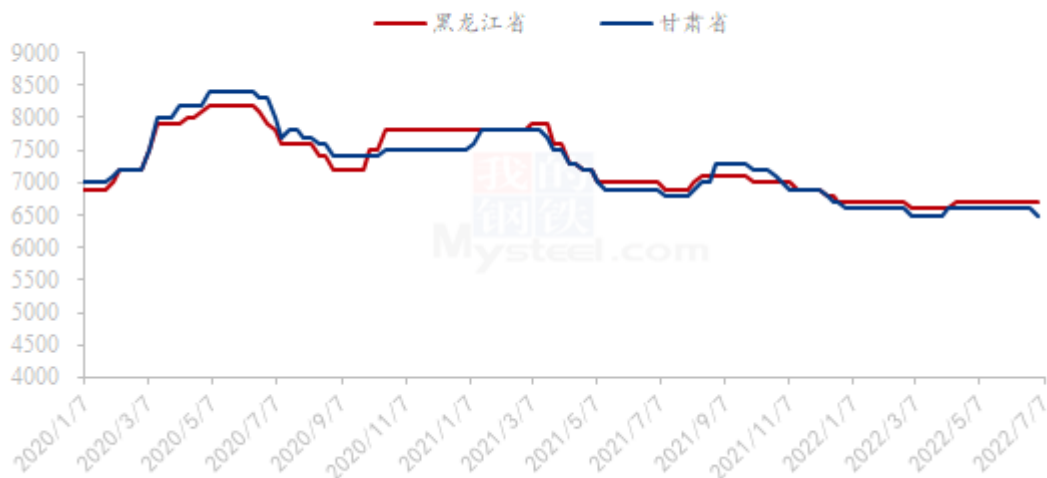
数据来源：钢联数据

图 11 2018-2022 年玉米淀粉主产区价格走势

5.3 马铃薯淀粉市场行情

本周马铃薯淀粉市场购销活动无明显增量，市场主流价格稳中偏弱运行。马铃薯淀粉生产厂家开工有限，走货情况一般，主要以老客户订单走货为主；目前市场供应端缩量明显，当下经济环境低迷，叠加高温天气及疫情限制，需求端表现依旧疲软。由于市场供需均偏弱，贸易商存在一定上货压力，市场购销僵持。短期市场供需仍持续弱平衡状态，预计下周马铃薯淀粉价格主流维稳，行情窄幅震荡调整为主。近期华北和西北产区陆续开始降雨，干旱情况有所缓解，目前马铃薯长势基本正常，后期继续关注马铃薯原料的生长情况。

2020-2022年马铃薯淀粉价格走势（元/吨）



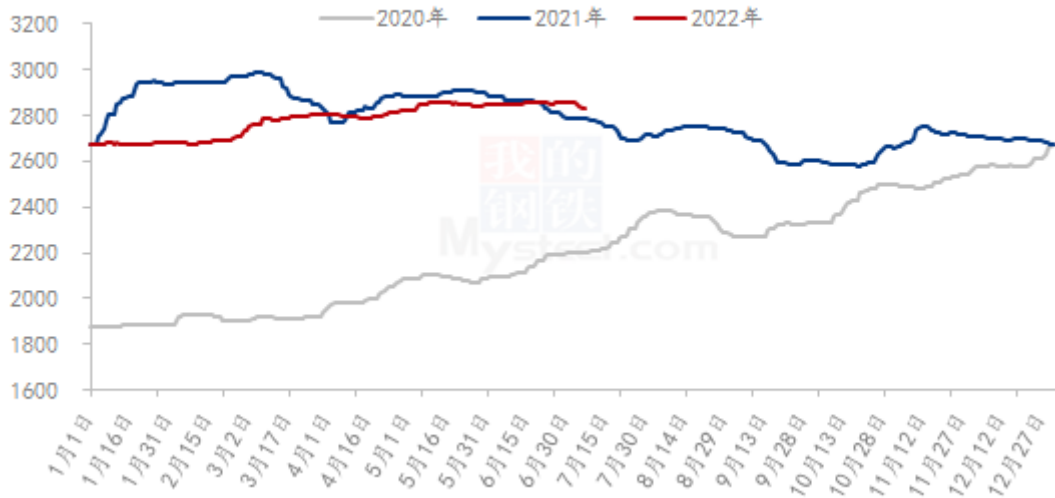
数据来源：钢联数据

图 12 2020-2022 年马铃薯淀粉主产区价格走势

5.4 玉米市场行情

本周全国玉米市场价格偏弱，周均价 2845 元/吨，较上周下降 13 元/吨。内外盘玉米期约走低，给现货市场带来较大压力。产区出货意向稍有提升，卖方有售粮变现需求，而且高温天气不宜存粮，市场供应量增加，而下游需求低迷，深加工和饲料企业谨慎采购，供给大于需求，玉米购销清淡，成交价格持续走低。东北地区贸易商让利销售，地区余粮偏少和新粮开称预期仍对贸易商心态有支撑，现货价格降幅较小。华北地区玉米价格先稳后跌，本地余粮同比偏多，且东北粮源流入补充，厂家收购顺畅，收购价格持续走低。南方销区价格偏弱，市场气氛悲观，到货成本对贸易商报价心态支撑力有限，部分降价出货。市场短期继续消化利空因素，现货购销活跃度难有改观，预计下周全国玉米市场偏弱运行，优质粮价格相对坚挺。

2020-2022年全国玉米均价走势（元/吨）



数据来源：钢联数据

图 13 2020-2022 年全国玉米价格走势

第六章 木薯淀粉心态解读

木薯淀粉国内贸易商心态分析

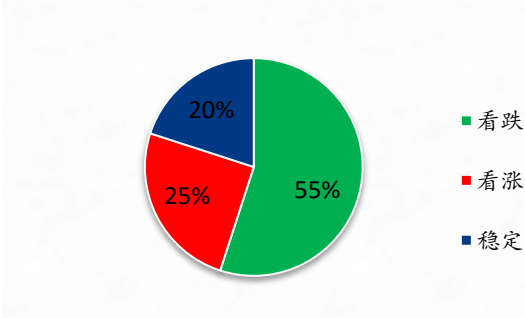


图 14 木薯淀粉贸易商心态分析

木薯淀粉下游端心态分析

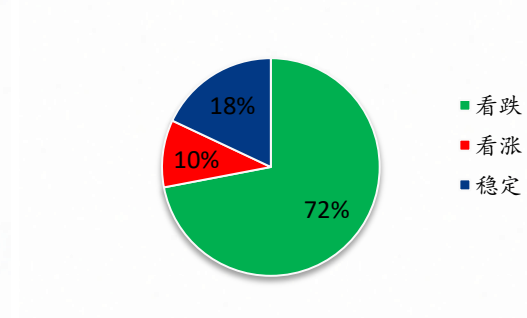


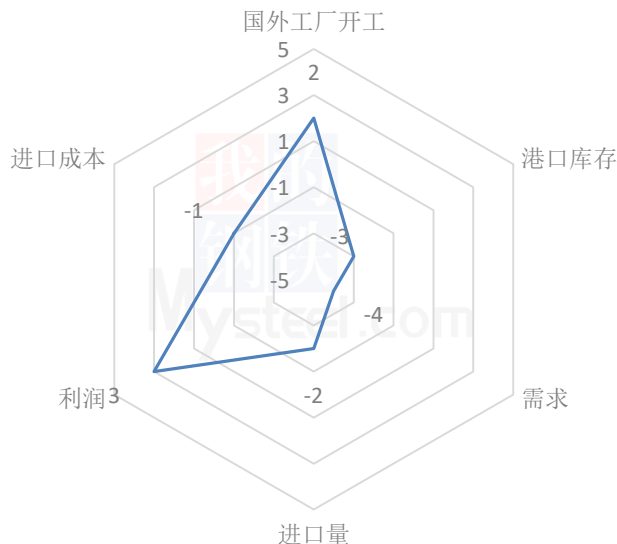
图 15 木薯淀粉下游端心态分析

数据来源：钢联数据

本周 Mysteel 农产品统计了 40 余家样本企业对下周木薯淀粉的预期，其中国内贸易商 20 家，下游行业 20 家。统计有 10%-25% 的看涨心态，55%-72% 的看跌心态，18%-20% 的稳定心态。总体观察分体图表，本周木薯淀粉市场购销欠佳，市场供应略显宽松，预计短期内木薯淀粉价格维持偏弱走势。

第七章 木薯淀粉后市影响因素分析

木薯淀粉后市影响因素分析



数据来源：钢联数据

图 16 木薯淀粉后市影响因素

影响因素分析：			
国外工厂开工：开工率较前期有所下降，弱势利好价格；			
进口量：外盘价格小幅回落，淀粉支撑减弱；			
港口库存：各大主要港口地货源持续到货中，走货量缓慢；			
需求：下游大部分粉条厂需求不如预期；			
进口成本：受外盘价格下调影响，贸易商逢低补仓中，弱势利空价格；			
利润：到港成本倒挂，利润有所收窄；			
总结：目前受外盘价格震动回落的影响，国内贸易商报价不一，终端需求清淡，各环节看空心态依存，后市淀粉价格或维持震荡偏弱趋势。			
影响因素及影响力值说明			
5	重大利好	-5	重大利空
4	明显利好	-4	明显利空
3	一般利好	-3	一般利空

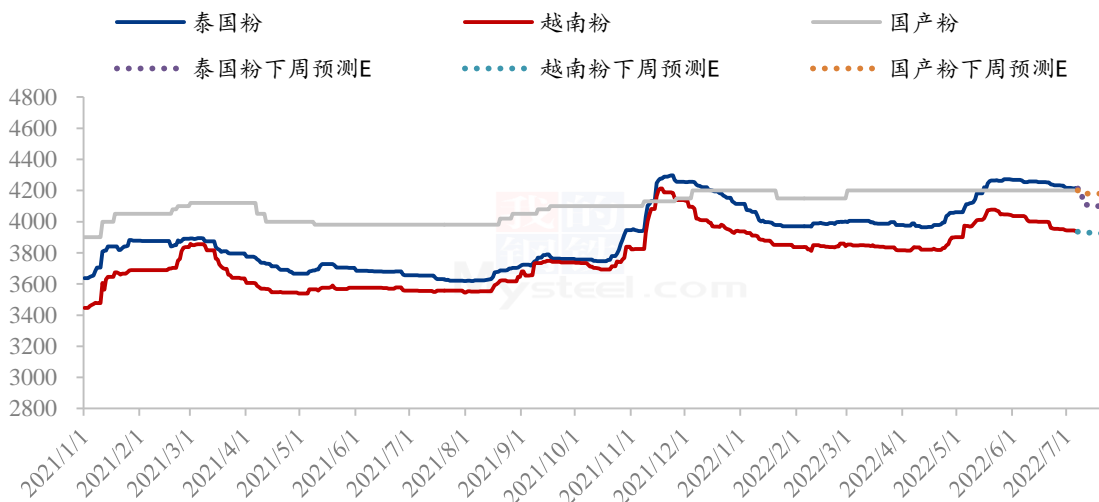
2	小幅利好	-2	小幅利空
1	弱势利好	-1	弱势利空

注：以对价格的影响力确定利好利空因素，该因素的影响力指标是通过与市场人士充分沟通后结合市场客观情况进行的综合数值判定。

第八章 木薯淀粉行情展望

当前木薯淀粉价格窄幅下调，市场呈缓跌态势。下游企业走货缓慢，厂家开机进一步下降，工厂采购积极性减弱，刚需采购为主；港口库存不断累库中，且与玉米淀粉的价差较大，短期内不具备替代优势，因此贸易商根据自身库存和走货情况灵活调整报价，但市场处于供需博弈阶段，预计下周木薯淀粉价格维持震荡偏弱走势。

2022年木薯淀粉价格走势预测（元/吨）



备注：图中虚线部分为未来两周该产品的价格走势预测。

数据来源：钢联数据

图 17 2022 年木薯淀粉现货价格走势预测图

资讯编辑：朱 宏 0533-7026572

资讯监督：王 涛 0533-7026866

资讯投诉：陈 杰 021-26093100