

稻米市场

周度报告

(2022.7.7-2022.7.14)



Mysteel 农产品

编辑：陈丽君、岳姝帆

电话：0533-7026579

邮箱：chenlijun@mysteel.com

传真：0533-26093064

稻米市场周度报告

(2022. 7. 7-2022. 7. 14)

研究方法及标准

报告中的数据皆为本机构自有的调研数据，我们通过与市场业内人士的电话交流、在线交流、实地调研等方式对报告中数据进行验证和修正，以力求真实的反馈市场情况，并给出相应的结论，为客户的决策提供必要的帮助和参考。

报告可信度及声明

Mysteel 农产品力求以最详实的信息为客户提供指导与帮助，但对于据此报告做出的任何商业决策可能产生的风险，本机构不承担任何法律责任。

目 录

稻米市场周度报告.....	- 2 -
本周核心观点.....	- 1 -
第一章 本周稻米市场主要指标概述.....	- 1 -
1.1 稻谷市场行情分析.....	- 1 -
1.2 大米市场行情分析.....	- 2 -
1.3 销区市场价格行情分析.....	- 3 -
1.4 本周国内期货市场.....	- 3 -
1.5 本周国外期货市场.....	- 4 -
第二章 国内稻米供需格局.....	- 5 -
2.1 全国米厂平均开机率分析.....	- 5 -
2.2 国储拍卖情况.....	- 5 -
第三章 副产品和相关产品情况.....	- 6 -
3.1 副产品行情回顾.....	- 6 -
3.2 相关产品情况回顾.....	- 6 -
第四章 市场心态解读.....	- 7 -
4.1 籼稻市场心态解读.....	- 7 -

4.2 粳稻市场心态解读.....	- 8 -
第五章 大米后市影响因素分析	- 9 -
第六章 稻米市场走势分析预测	- 10 -

本周核心观点

本周稻米市场延续稳定。北方地区大米走货仍无明显增量，大部分米企仍停机中，大米价格小幅回落，参与主体谨慎观望为主；南方早籼稻集中上市，受成本及生长期严峻天气影响，价格高企，平均高于去年 0.1 元/斤左右。市场气氛较前期活跃，米企按需收购，适量补库。糯稻米市场延续疲软，糯米走货慢，大部分参与主体仍在歇业中。

第一章 本周稻米市场主要指标概述

1.1 稻谷市场行情分析

表 1 稻谷到厂报价

单位：元/斤

地区	品种	上周均价	本周均价	涨跌
黑龙江	圆粒粳稻	1.30	1.30	0
	长粒香稻谷	1.38	1.38	0
吉林	超级稻谷	1.48	1.47	-0.01
辽宁	辽星稻谷	1.51	1.50	-0.01
江苏	粳稻	1.38	1.36	-0.02
安徽	丰两优稻谷	1.30	1.30	0
湖南	黄华占稻谷	1.45	1.45	0
湖北	丰两优稻谷	1.34	1.34	0
江西	丰两优稻谷	1.30	1.30	0

数据来源：钢联数据

粳稻产区：本周粳稻价格稳定，米厂大部分停机中，采购有限，市场购销延续清淡；截至本周四（7月14日）北方市场普通粳稻主流价格 1.30-1.42 元/斤，

优质粳稻 1.45-1.52 元/斤，具体以质论价。

籼稻产区：本周籼稻市场稳定运行。淡季以来，市场需求平淡，业者多消耗库存。截止本周四（7月14日）南方市场籼稻主流价格 1.25-1.34 元/斤，部分黄华占稻谷高价在 1.38-1.48 元/斤。

糯稻产区：本周糯稻价格稳定，米厂基本无库存，但下游订单有限，米企大部分仍停机中，截至本周四（7月14日）黑龙江五常地区主流价格 1.35 元/斤左右，安徽蚌埠地区 1.48 元/斤左右。

1.2 大米市场行情分析

表 2 大米出厂报价

单位：元/斤

地区	品种	上周均价	本周均价	涨跌
黑龙江	圆粒米	1.80	1.78	-0.02
	长粒香米	1.95	1.93	-0.02
吉林	超级稻米	1.99	1.97	-0.02
辽宁	辽星米	1.98	1.98	0
江苏	粳米	1.85	1.82	-0.03
安徽	丰两优米	1.85	1.82	-0.03
湖南	黄华占米	1.94	1.94	0
湖北	丰两优米	1.86	1.86	0
江西	丰两优米	1.88	1.88	0

数据来源：钢联数据

粳米产区：本周粳米市场小幅回落，大米走量不快，部分地区米企降价销售，截至本周四（7月14日）北方市场粳米主流价格 1.80-1.95 元/斤，具体以

质论价。

粳米产区：本周粳米价格保持稳定态势。院校放假，终端继续收窄，多数米企停机观望，加工意愿不高。截至本周四（7月14日）南方市场粳米主流价格1.78-1.92元/斤，部分小包装精米出厂价格在2.10-2.20元/斤。

糯米产区：本周糯米价格延续稳定，糯米走货基本停滞，但市场糯米供应不多，价格暂稳，截至本周四（7月14日）五常糯米主流价格1.83元/斤左右，安徽地区1.88元/斤左右。

1.3 销区市场价格行情分析

表3 部分销区市场大米报价

单位：元/公斤

地区	品种	上周批发价	本周批发价	涨跌
黑龙江	一级晚粳米	5.64	5.64	0
黑龙江	一级粳糯米	5.66	5.66	0
江苏	一级晚粳米	4.60	4.60	0
安徽	一级晚粳米	5.10	5.10	0
江西	一级晚粳米	4.90	4.90	0

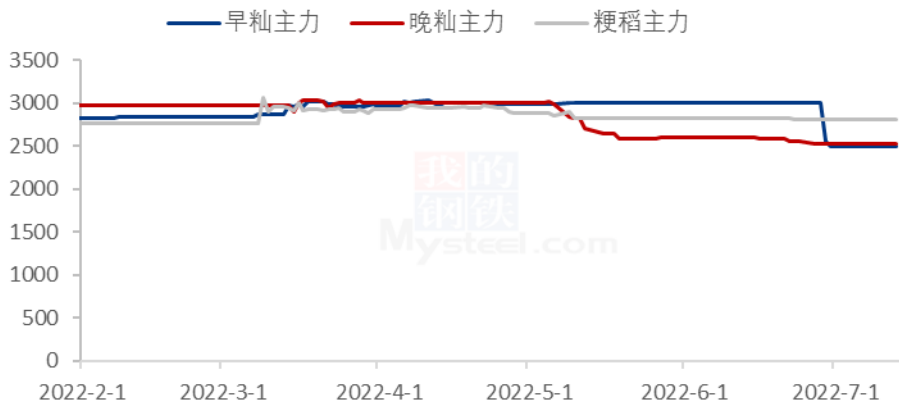
数据来源：浙江粮油交易网

本周销区市场大米价格几无变化。下游需求萎靡不振，经销商库存维持低位状态，大米走货速度迟缓，多数业者观望为主。

1.4 本周国内期货市场

截至7月13日期货郑早粳稻主力合约、晚粳稻主力合约与粳稻主力合约均未开盘。（备注：郑商所早粳稻、晚粳稻和粳稻当日未开盘情况，延续上一开盘日的收盘价作图）

2022年国内稻谷期货价格走势（单位：元/吨）



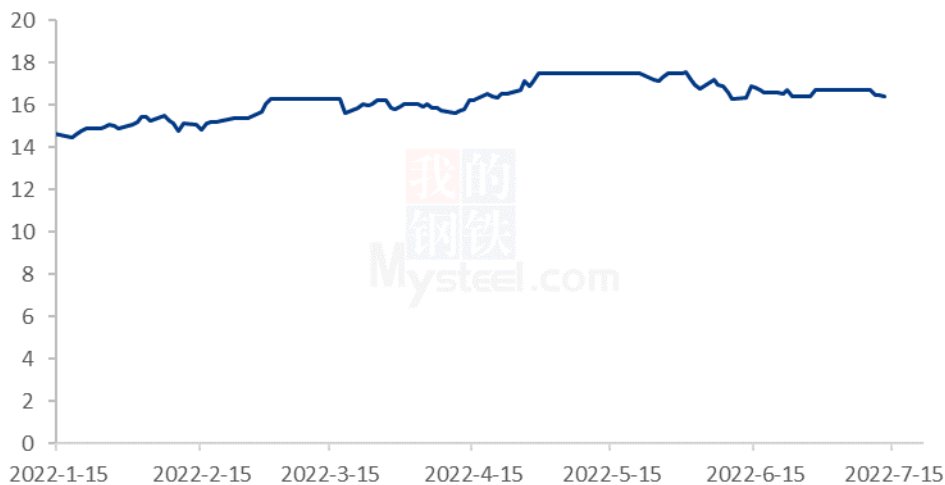
数据来源：钢联数据

图 1 2022 年国内稻谷期货价格走势

1.5 本周国外期货市场

截至 7 月 13 日 CBOT 糙米主力合约收盘 16.405 美元/英担，较上周下跌 0.28 美元/英担。（备注：当日未开盘情况，延续上一开盘日的收盘价作图）

2022年CBOT糙米价格走势（单位：美元/英担）



数据来源：钢联数据

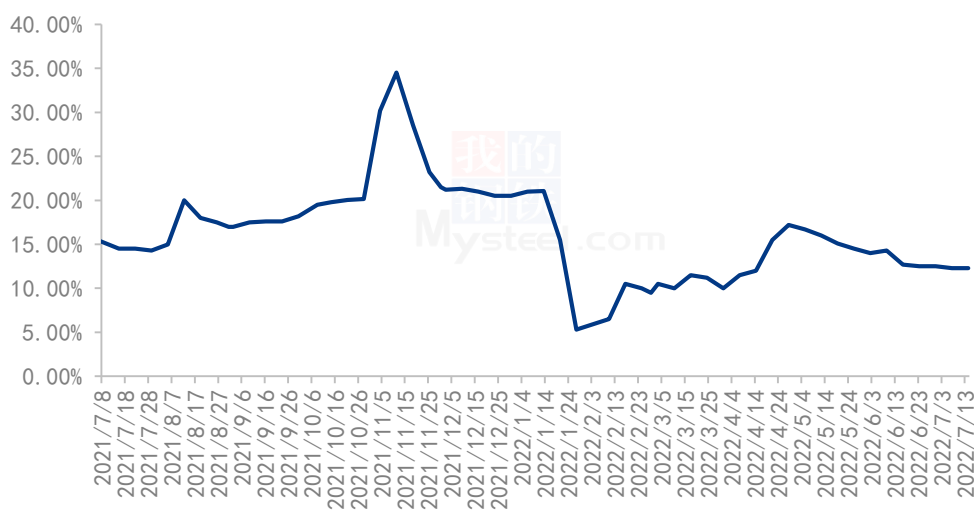
图 2 2022 年 CBOT 糙米价格走势

第二章 国内稻米供需格局

2.1 全国米厂平均开机率分析

本周全国米厂平均开工率 12.3 %左右，较上周基本稳定，大部分中小型企业仍处于停机中，预计下周开机率无变化。

2022年全国米厂平均开机率



数据来源：钢联数据

图 3 2021-2022 年全国大米主产区米厂平均开机率

2.2 国储拍卖情况

表 4 稻谷最低收购价 7 月 5 日 (2018-2021 年) 交易结果

单位：数量：吨；价格：元/吨

品种	计划数量	成交数量	成交率	最高价	最低价	平均价
粳稻	302354	25967	8.58%	2705	2560	2616
中晚籼稻	302851	0	0	-	-	-
早籼稻	0	-	-	-	-	-
合计	605205	25967	4.29%	2705	2560	2616

数据来源：国家粮食交易中心

上周国储拍卖投拍 1 次，共计投放稻谷 60.52 万吨，粳稻、中晚籼稻各投放 30 万

吨，早籼稻停拍，其中粳稻成交 2.6 万吨，中晚籼稻未成交，成交率 4.29%，较上周成交率提升 2.68 个百分点，主体参与有限，大部分地区仍以流拍结束。

第三章副产品和相关产品情况

3.1 副产品行情回顾

表 5 大米副产品行情回顾

地区	油糠 (元/斤)			毛碎米 (元/斤)			稻壳 (元/吨)		
	上周	本周	涨跌	上周	本周	涨跌	上周	本周	涨跌
黑龙江	1.45	1.45	0	1.35	1.35	0	330	330	0
吉林	1.52	1.45	-0.07	1.40	1.40	0	350	350	0
辽宁	1.48	1.48	0	1.52	1.52	0	460	460	0
江苏	1.50	1.50	0	1.38	1.38	0	620	620	0
湖南	1.52	1.48	-0.04	1.48	1.48	0	600	550	-50
湖北	1.60	1.54	-0.06	1.50	1.48	-0.02	540	540	0
安徽	1.57	1.57	0	1.40	1.40	0	630	630	0
江西	1.52	1.50	-0.02	1.42	1.42	0	500	500	0

数据来源：钢联数据

全国米企开机率依旧较低，大米副产品产量变化不大，受油厂需求走低影响，油糠价格稳中回落；局地碎米、稻壳价格略有调整。截至本周四（7月14日）北方粳油糠主流价格 1.40-1.48 元/斤，南方籼油糠主流价格 1.42-1.56 元/斤。北方毛碎主流价格 1.35-1.52 元/斤，南方毛碎主流价格 1.40-1.48 元/斤。北方稻壳出厂主流价格 330-450 元/吨，南方稻壳出厂主流价格 500-600 元/吨。

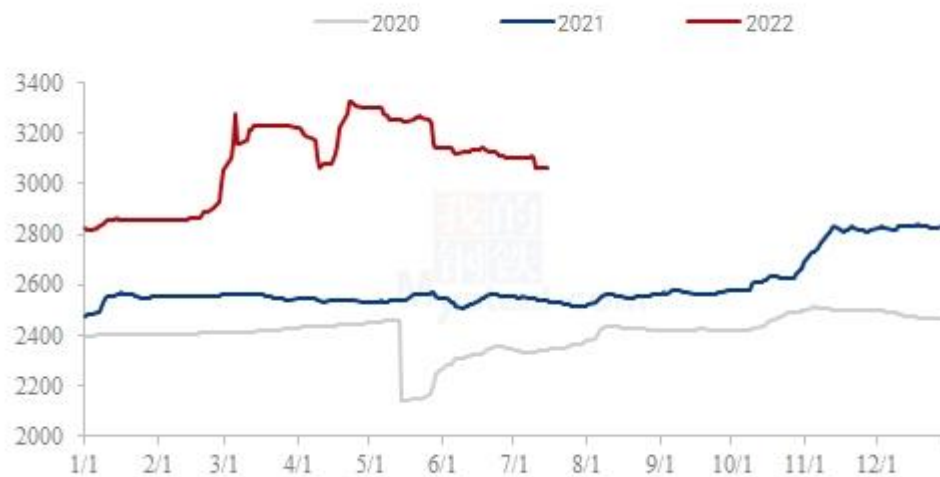
3.2 相关产品情况回顾

截至本周（7月8日-7月14日）全国小麦市场均价在 3075 元/吨，较上周（7月1日-7月7日）3109 元/吨，下跌 34 元/吨，跌幅 1.03%。

本周小麦市场价格弱势调整，制粉企业收购价格进一步走低，市场观望氛围浓厚。周初小麦价格跌跌不休，下跌范围、幅度不断扩大。小麦收获后，主产区大范围降雨天气，影响小麦水分和质量，粮商积极出货落袋为安，市场粮源流通充足，但面粉消费处于淡季，厂家开机率走低采购力度减弱，且各地直属库收购任务陆续完成，

市场需求低迷。随着企业收购价格逐步接近粮商收购成本价，惜售挺价情绪浓厚，市场价格逐步止跌趋稳。

2020年-2022年主产区小麦价格走势图（元/吨）

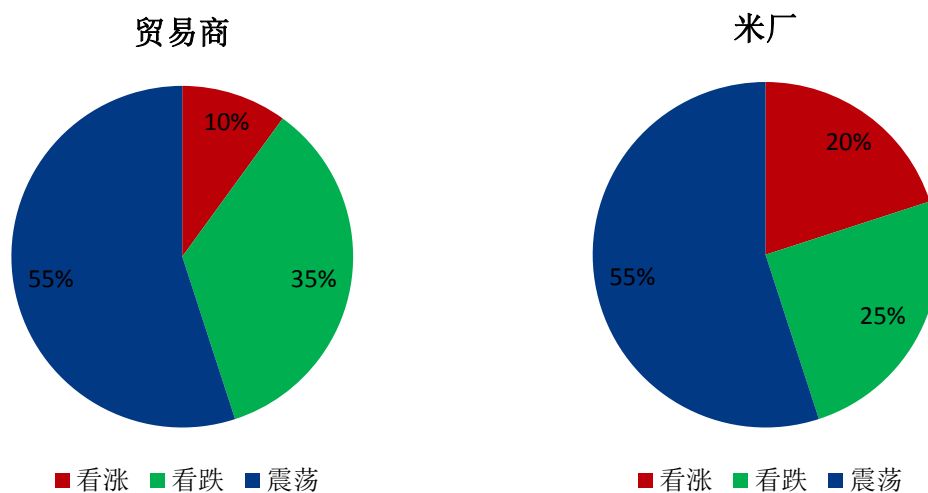


数据来源：钢联数据

图 4 小麦主产区市场价格

第四章 市场心态解读

4.1 籼稻市场心态解读



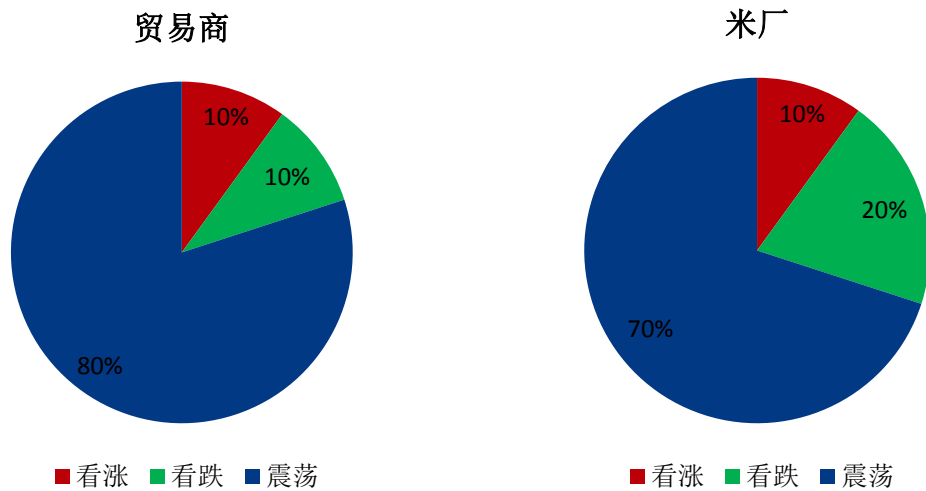
数据来源：钢联数据

图 5 贸易商与米厂心态解读（籼稻）

样本数量：贸易商 10，米厂 10。

本周籼稻谷市场调研得知，贸易商持震荡观点仍占多数。三季度淡季情况难有缓解，多数观望为主。米厂方面乐观态度有所升温，早籼稻上市，价格高企，市场活跃度提高，但大米走量缓慢，部分持中庸态度。

4.2 粳稻市场心态解读



数据来源：钢联数据

图 6 贸易商与米厂心态解读（粳稻）

样本数量：贸易商 10，米厂 10。

本周粳稻谷市场调研得知，贸易商和米厂统一认为上涨动力不足，下跌幅度不大，基本稳定为主，虽然市场粮源不多，但大米需求迟缓，加之新粮上市临近，继续延续此态势。

第五章 大米后市影响因素分析



图 6 大米后市价格影响因素分析

影响因素分析：

开工：开工率低迷，需求清淡； **产量：**产量较低，米厂订单有限

库存：库存不高，米企接单加工； **需求：**天气炎热，进入淡季

成本：成本高企，对价格支撑明显； **出口：**出口订单稳定，后市利好

总结：米厂新单有限，大米走货缓慢，后市价格在成本支撑下稳定为主。

影响因素及影响力值说明

5	重大利好	-5	重大利空
4	明显利好	-4	明显利空
3	一般利好	-3	一般利空
2	小幅利好	-2	小幅利空
1	弱势利好	-1	弱势利空

注：以对价格的影响力确定利好利空因素，该因素的影响力指标是通过与市场人士充分沟通后结合市场客观情况进行的综合数值判定。

第六章 稻米市场走势分析预测

粳米预测：短期粳米价格仍弱势稳定为主，大米整体走货缓慢，部分米企下调价格，短期无利好支撑，价格变化不大。

籼米预测：籼稻米市场购销平稳。早籼稻上市，价格高企，平均较上一年提高 0.1 元/斤，米企虽采购活跃，但尚未加工，短时市场仍以 21 年粮源为主。价格预计波动有限。



数据来源：钢联数据

图 7 主要品种大米均价走势预测

资讯编辑：陈丽君 0533-7026579

岳姝帆 0533-7027156

资讯监督：王涛 0533-7026866

资讯投诉：陈杰 021-26093100