

# 大蒜市场 周度报告

(2022.7.7-2022.7.14)



## Mysteel 农产品

编辑：朱珊珊、高婷婷

邮箱：zhushanshana@123.com

电话：0533-7026113

传真：021-26093064@123.com

我的  
钢铁  
Mysteel.com

农产品

# 大蒜市场周度报告

(2022. 7. 7-2022. 7. 14)

## 研究方法及标准

报告中的数据皆为本机构自有的调研数据，我们通过与市场业内人士的电话交流、在线交流、实地调研等方式对报告中数据进行验证和修正，以力求真实的反馈市场情况，并给出相应的结论，为客户的决策提供必要的帮助和参考。

## 报告可信度及声明

Mysteel 农产品力求以最详实的信息为客户提供指导与帮助，但对于据此报告做出的任何商业决策可能产生的风险，本机构不承担任何法律责任。

---

# 目 录

大蒜市场周度报告.....	- 2 -
本周核心观点.....	- 1 -
第一章 大蒜行情指标回顾.....	- 1 -
第二章 大蒜市场价格回顾 .....	- 2 -
2.1 大蒜主产区原料价格分析.....	- 2 -
2.2 大蒜主产区出厂价格分析.....	- 4 -
2.3 大蒜线上交易平台与现货基差分析 .....	- 5 -
第三章 大蒜供需格局分析.....	- 5 -
3.1 大蒜供应面分析.....	- 5 -
3.2 大蒜需求面分析.....	- 7 -
3.2.1 中国大蒜销区批发价格分析 .....	- 7 -
3.2.2 中国大蒜批发市场周度交易情况分析.....	- 8 -
第四章 大蒜成本利润分析.....	- 9 -
4.1 大蒜山东产区储存商成本利润分析 .....	- 9 -
4.2 大蒜河南产区储存商成本利润分析 .....	- 10 -
4.3 大蒜江苏产区储存商成本利润分析 .....	- 11 -

---

第五章 大蒜相关产品分析.....	- 12 -
5.1 洋葱市场分析.....	- 12 -
5.2 生姜市场分析.....	- 12 -
5.3 辣椒市场分析.....	- 13 -
第六章 大蒜下周市场心态调研 .....	- 13 -
第七章 大蒜后市影响因素分析 .....	- 14 -
第八章 大蒜市场周度预测.....	- 15 -
附录：下周大蒜六大产区天气预报 .....	- 16 -

## 本周核心观点

本周金乡大蒜市场上货量较上周减少，收家有所减少，部分储存商有畏高情绪。杞县大蒜行情易涨难跌，下游收家有抵触情绪，成交围绕印尼货、蒜米料等低价货源进行。江苏邳州主产区库外新蒜价格继续上涨，周内雨天较多，市场上量整体偏少，农户惜售挺价。Mysteel 大蒜价格指数周均价在 1.82 元/斤，环比上涨 0.08 元/斤，涨幅为 4.60%。本周线上交易平台大蒜主力合约 DS2208 震荡趋弱为主，周均价为 3949 元/吨，基差均值为-229 元/吨。北京新发地销区市场大蒜价格上涨为主。库内蒜储存商亏损区间在 1280-4160 元/吨。Mysteel 农产品预计下周主产区库外新蒜价格震荡微弱。

## 第一章 大蒜行情指标回顾

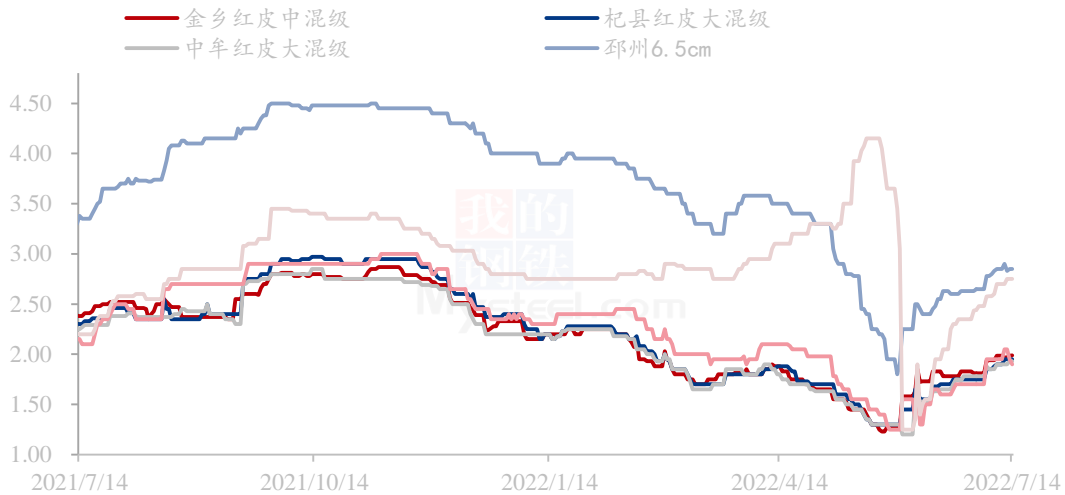
表 1 本周大蒜行情指标回顾

类别	产区名称	本周	备注
供应 (万吨)	金乡库存	239	全国新老蒜入库量在 371.74 万吨
	杞县库存	55	
	邳州库存	40.1	
	兰陵库存	11.81	
	中牟库存	13	
	莱芜库存	12.83	
需求 (万吨)	新发地交易量	420	较上周增加 70 吨，增幅 20%
老蒜利润 (元/吨)	山东金乡	-3240	库内蒜亏损幅度较上周收窄
	山东兰陵	-1280	
	山东莱芜	-3480	
	河南杞县	-3300	
	河南中牟	-3300	
	江苏邳州	-4160	
价格 (元/斤)	全国均价	1.82	新蒜价格较上周上涨 0.08 元/斤

## 第二章 大蒜市场价格回顾

### 2.1 大蒜主产区原料价格分析

中国大蒜主产区价格统计（元/斤）



数据来源：钢联数据

图 1 中国大蒜主产区价格统计（元/斤）

表 2 本周大蒜主产区库内蒜价格汇总

单位：元/斤

地区	品名	横径	等级	上周均价	本周均价	涨跌
金乡	太空红蒜	5.5-6.0cm	大混级	2.21	2.34	0.13
金乡	太空红蒜	5.0-5.5cm	中混级	2.11	2.27	0.16
金乡	太空红蒜	4.5-5.0cm	一般混级	2.00	2.12	0.12
金乡	杂交红蒜	5.5-6.0cm	大混级	1.98	2.09	0.12
金乡	杂交红蒜	5.0-5.5cm	中混级	1.88	1.98	0.10
金乡	杂交红蒜	4.5-5.0cm	一般混级	1.77	1.86	0.09
金乡	杂交白蒜	6.0cm	级蒜	2.34	2.48	0.14

金乡	杂交白蒜	5.5cm	级蒜	2.24	2.39	0.15
金乡	杂交白蒜	5.0cm	级蒜	2.24	2.39	0.15
金乡	杂交白蒜	4.5cm	级蒜	2.11	2.25	0.14
苍山	四六瓣白蒜	新蒜	市场货	2.69	2.72	0.03
苍山	四六瓣白蒜	新蒜	印尼货	2.54	2.50	-0.04
莱芜	杂交红蒜	新蒜	统货	1.84	1.97	0.13
莱芜	杂交红蒜	6.0cm	级蒜	2.04	2.17	0.13
杞县	杂交红蒜	5.5-6.0cm	大混级	1.81	1.93	0.12
杞县	杂交红蒜	5.0-5.5cm	中混级	1.74	1.84	0.10
杞县	杂交红蒜	4.0-5.0cm	印尼货	1.68	1.77	0.08
杞县	杂交红蒜	-	蒜米料	1.59	1.66	0.07
中牟	杂交红蒜	5.5-6.0cm	大混级	1.82	1.91	0.08
中牟	杂交红蒜	5.0-5.5cm	中混级	1.72	1.81	0.09
中牟	杂交红蒜	4.0-5.0cm	印尼货	1.71	1.75	0.04
中牟	杂交红蒜	-	早熟蒜	1.75	1.81	0.06
中牟	杂交红蒜	-	蒜米料	1.59	1.66	0.06
邳州	杂交红蒜	6.5cm	净蒜	2.73	2.85	0.12
邳州	杂交红蒜	6.0cm	净蒜	2.43	2.55	0.12
邳州	杂交红蒜	5.5cm	净蒜	2.13	2.25	0.12
邳州	杂交白蒜	6.5cm	净蒜	2.86	2.98	0.13
邳州	杂交白蒜	6.0cm	净蒜	2.56	2.68	0.13

注：以上价格为主流价格

数据来源：钢联数据

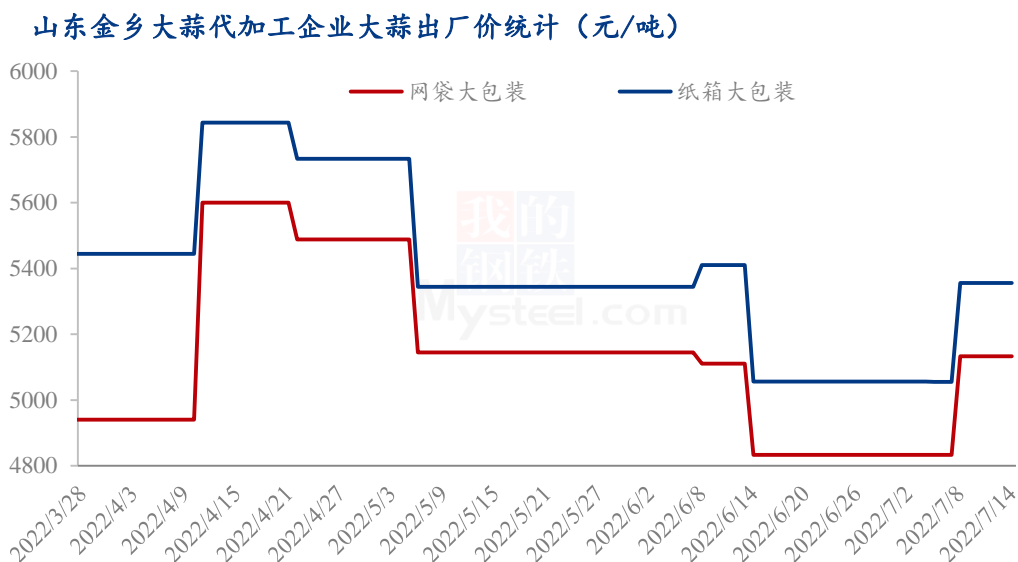
**山东产区：**山东金乡新蒜本周价格上涨。金乡大蒜市场上货量较上周减少，南外环流动车辆在 20-130 车之间，部分降雨天气影响产区交易。收家有所减少，部分储存商有畏高情绪，蒜贩会吐部分货源，坚持底价出货。金乡产区下货已有 70%，本地货源有撑价表现。杂交红蒜一般混级周均价在 1.86 元/斤，环比上涨 0.09 元/斤。

山东苍山本周价格涨跌互现。农户出货积极，当下农户认卖，储存商在价格持续上涨情况下有畏高情绪，但当前价格仍有人气支撑。印尼货周均价在 2.50 元/斤，环比下跌 0.04 元/斤。山东莱芜本周价格上涨。混级蒜以及级蒜价格偏硬。前期市场供应端货源维持正常，老百姓正常出货，收家较前期明显增加，入库量增加，交投两旺情况下价格偏硬运行。后期随着交投活跃度下降价格稍有回落。莱芜统货周均价在 1.97 元/斤，环比上涨 0.13 元/斤。

**河南产区：**本周河南主产区库外新蒜价格以涨为主，本周线上交易平台震荡拉涨，下游收家以原有为us，暂无新开库收家，跟进力度尚可。受雨天影响上货量一般，杞县大蒜行情易涨难跌，目前下游收家开始有抵触情绪，成交依然围绕印尼货、蒜米料等低价货源为主。河南杞县印尼货周均价在 1.69 元/斤，环比上涨 0.07 元/斤，涨幅 4.32%。

**邳州产区：**本周江苏邳州主产区库外新蒜价格继续上涨，周内雨天较多，市场上量整体偏少，农户惜售挺价，批发市场对涨价有抵触情绪，客商多以拼车补货为主，本地存货商采购积极性较高，原皮蒜以外围为主，净蒜以本地为主，目前运输情况受新冠疫情影响较小。邳州红皮净蒜 6.5cm 周均价为 2.74 元/斤，环比上涨 0.11 元/斤，涨幅 4.18%。

## 2.2 大蒜主产区出厂价格分析



数据来源：钢联数据

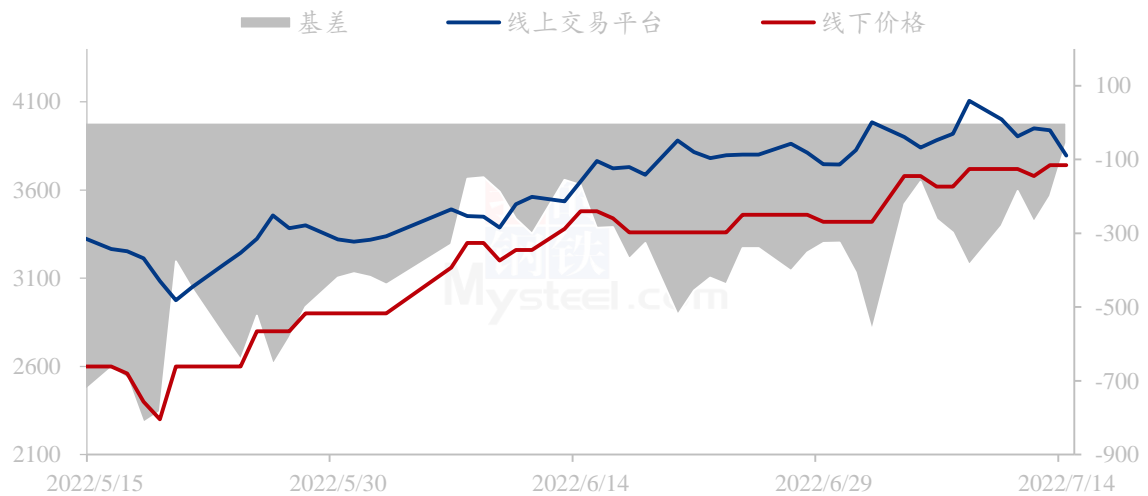


图 2 山东金乡大蒜代加工企业大蒜出厂价统计（元/吨）

本周大蒜出厂价格上涨，包装加工企业正常开工，订单量较上周有所改善。受原料价格上涨影响，出厂价格跟涨。网袋出厂周均价在 5133 元/吨，环比上涨 6.21；纸箱包装出厂周均价在 5356 元/吨，环比上涨 5.93。

### 2.3 大蒜线上交易平台与现货基差分析

大蒜线上交易平台与现货基差统计（元/吨）



数据来源：钢联数据

图 3 大蒜线上交易平台与现货基差统计（元/吨）

本周线上交易平台大蒜主力合约 DS2208 震荡趋弱为主，最低价为 3795 元/吨，最高价为 4106 元/吨，周均价为 3949 元/吨。本周金乡新季杂交一般混价格稳硬，最低价 3680 元/吨，最高价 3740 元/吨，基差均值为 -229 元/吨，本周线上线下价格接近。

## 第三章 大蒜供需格局分析

### 3.1 大蒜供应面分析

表 3 2022 年大蒜主产区库存统计

2022 年 7 月 14 日大蒜主产区库存统计（单位：万吨）							
类型	山东金乡	山东兰陵	山东莱芜	河南杞县	河南中牟	江苏邳州	总计
新老蒜	239	11.81	12.83	55	13	40.1	371.74

根据 Mysteel 农产品调研得出，截至 2022 年 7 月 14 日，全国大蒜主产区总库存 在 371.74 万吨，同比去年收购期表现出入库时间早，速度快，入库量大的特点。

**山东产区：**山东产区总库存量为 263.64 万吨，其中山东金乡产区库存量为 239 万 吨，新蒜入库量在 210 万吨，老蒜剩余量在 29 万吨。第二批储存商收购接近尾声，整 体收购速度较往年快，游资介入力度较大，部分老储存商进场。鱼山街道、105 国道 周围以及食品工业园区冷库入库率较高。

山东兰陵产区库存量为 11.81 万吨，新蒜入库量在 10.23 万吨，老蒜剩余量在 1.58 万吨。苍山四六瓣入库进程相对较快，本周产区疫情对当地入库进程影响不大， 但收购节奏放缓，价格市场货及印尼货价差进一步拉开。山东莱芜产区库存量为 12.83 万吨，新蒜入库量在 11.5 万吨，老蒜剩余量在 1.33 万吨。莱芜入库进入后期， 人气及交投活跃度有所下降，商家收货速度放缓。

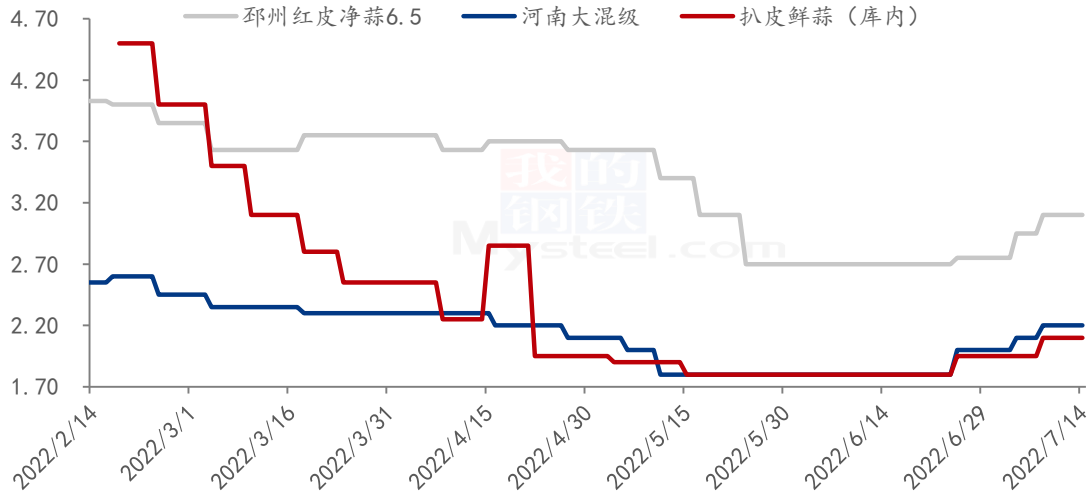
**河南产区：**河南杞县新蒜入库量在 52 万吨，老蒜剩余 3 万吨；河南中牟新蒜入库 量 12 万吨，老蒜剩余量 1 万吨。本周以第二波投资客户采购为主，其中部分基于冷库 费等问题被动跟进，周末收家数量减少。

**邳州产区：**江苏邳州新蒜入库量在 38 万吨，老蒜剩余在 2.1 万吨，本周市场购销 氛围有所降温，入库仍以原有收家为主。批发市场刚需采购邳州外围净蒜，入库围绕 本地好品质蒜源，原皮蒜的交易维持常态，净蒜入库以上三级为主。

### 3.2 大蒜需求面分析

#### 3.2.1 中国大蒜销区批发价格分析

2022年北京新发地批发市场大蒜价格（元/斤）



数据来源：钢联数据

图 4 北京新发地大蒜主销区批发价格统计（元/斤）

表 4 北京新发地大蒜销区周均价汇总表

单位：元/斤

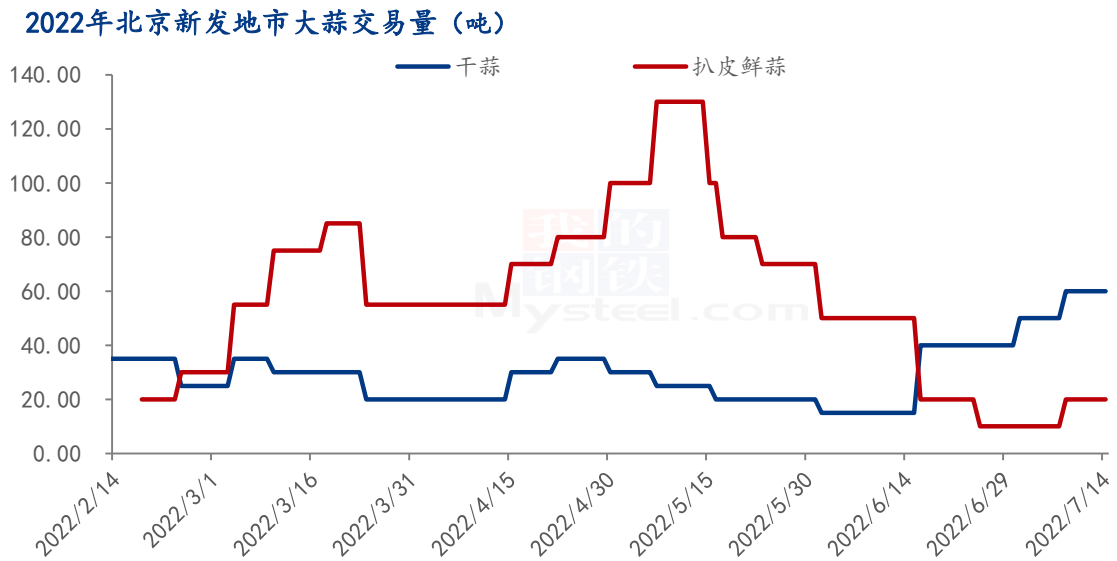
品种	规格	上周均价	本周均价	周涨跌
邳州红皮净蒜	6.5cm	2.86	3.10	0.24
河南红皮杂交	大混级	2.06	2.20	0.14
库内扒皮鲜蒜	鲜蒜	1.95	2.10	0.15

注：以上价格为主流价格

数据来源：钢联数据

本周北京新发地销区市场大蒜价格上涨为主。邳州红皮净蒜 6.5cm 主流价格在 3.10 元/斤，环比上涨 0.24 元/斤，涨幅较大。河南大混级周均价为 2.20 元/斤，环比上涨 0.14 元/斤；库内扒皮鲜蒜周均价为 2.10 元/斤，环比上涨 0.15 元/斤。产区新干蒜价格居高不下，批发市场价格稳硬为主。

### 3.2.2 中国大蒜批发市场周度交易情况分析



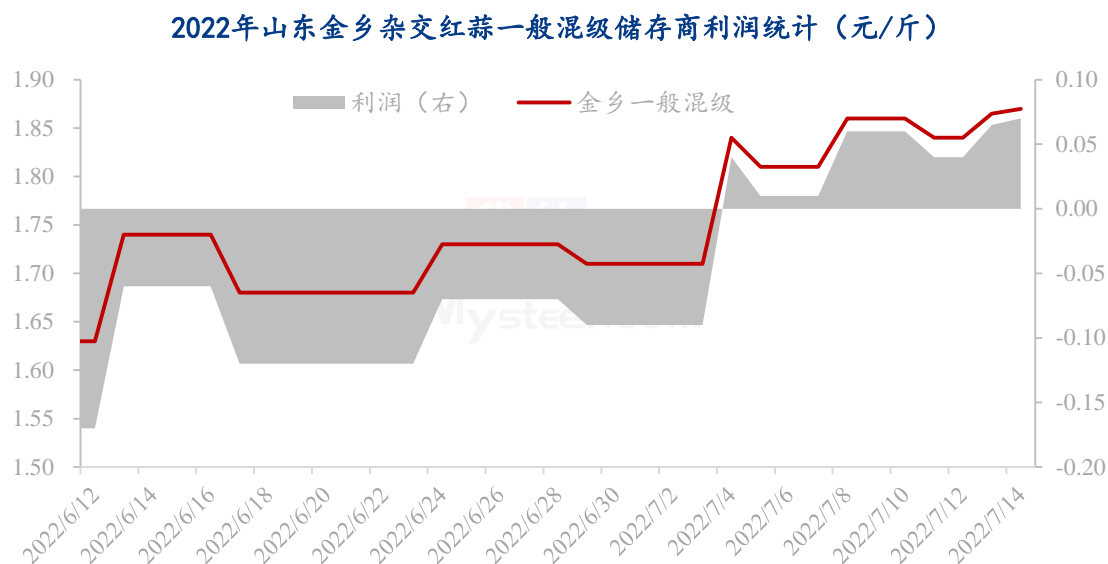
数据来源：中华人民共和国农业农村部

图 5 2022 年北京新发地市场周度交易量（吨）

本周北京新发地蒜头走量较上周小幅增加，城市经济活动逐渐复苏，批发市场购销氛围小幅提振。其中库外干蒜周度走货量在 420 吨左右，较上周增加 70 吨，增幅 20%；库内扒皮鲜蒜日走货量 20 吨左右，保鲜蒜存货商陆续出货。目前蒜头日度走货量 80 吨左右（含鲜蒜），蒜米日度销量维持常态，行情整体波动不大。

## 第四章 大蒜成本利润分析

### 4.1 大蒜山东产区储存商成本利润分析



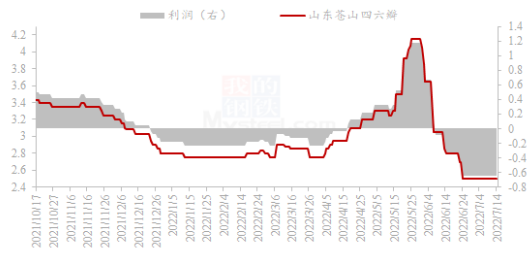
数据来源：钢联数据

**图 6 2022 年山东金乡杂交红蒜一般混级储存商利润统计（元/斤）**

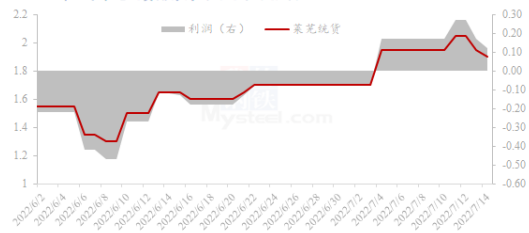
本周山东金乡新蒜交投活跃度较上周有所下滑，部分储存商对当前价格有抵触心理，部分储存商看好后市。一般混级主流报价在 1.86 元/斤。以山东金乡一般混级大蒜为采集样本，6 月份库外蒜采购均价为 1.63 元/斤；冷库成本 2022 年按照 300 元/吨计算；代办费用按照 40 元/吨计算；损耗成本随着时间增加而增加；通过计算得知：山东金乡储存商成本在 3900 元/吨，本周平均盈利 113 元/吨左右。

本周山东金乡库内老蒜交投活跃度不高，但因新老蒜价差仍存，部分商家适量采购老蒜，中混级主流报价在 1.60 元/斤。以山东金乡中混级大蒜为采集样本，库外蒜（6-8 月）采购均价为 2.54 元/斤；冷库成本 2021 年按照 350 元/吨计算，叠加今年 6 月份续库费用按照 300 元/吨计算；代办费用按照 40 元/吨计算；损耗成本随着时间增加而增加；货币利息按照银行贷款利率计算。通过计算得知：山东金乡储存商老蒜成本在 6440 元/吨，本周平均亏损 3240 元/吨左右。

2021年山东兰陵大蒜储存商利润统计（元/斤）



2022年山东莱芜统货储存商利润统计（元/斤）



数据来源：钢联数据

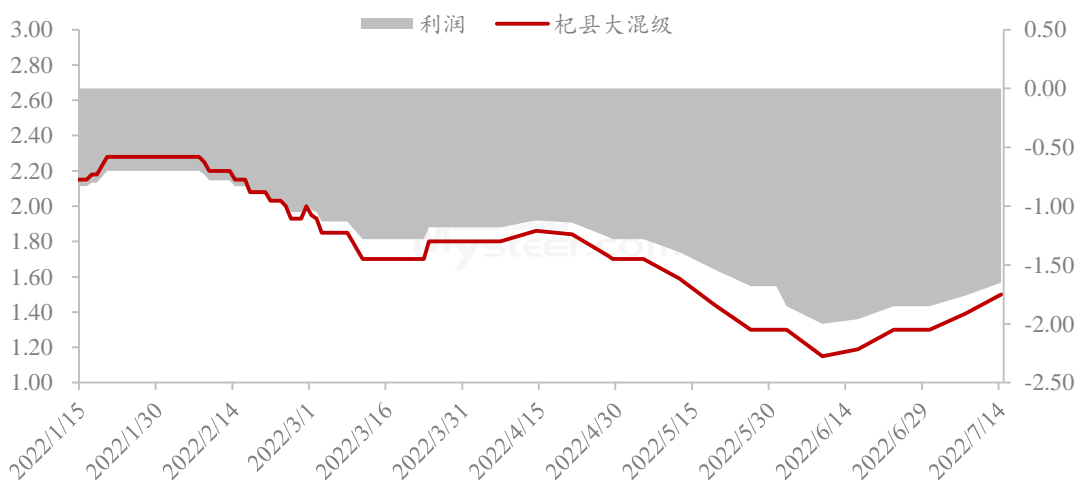
图7 山东兰陵及莱芜新老蒜储存商利润统计（元/斤）

本周山东兰陵库内老蒜价格平稳，随着天气转热，库内老蒜生产蒜米问题较多，蒜米厂拿货力度减弱，成交情况不佳，价格维持平稳运行。6月份叠加续库成本，通过Mysteel农产品大蒜团队通过计算得知：山东兰陵储存商老蒜成本在6280元/吨，本周平均亏损1280元/吨左右。新蒜兰陵上市时间较晚，入库中期成本利润暂无法测算。

莱芜产区本周新蒜价格偏硬，统货周均价在1.97元/斤，冷库费在330元/斤，储存商并无出货，收购均价采用6月份均价1.58元/斤统计，通过Mysteel农产品大蒜团队通过计算得知：山东莱芜新蒜储存商成本在3860元/吨，本周平均盈利金额在383元/吨左右。老蒜成本在6280元/吨，平均亏损金额在3480元/吨左右。

#### 4.2 大蒜河南产区储存商成本利润分析

河南杞县大蒜储存商利润统计（元/斤）



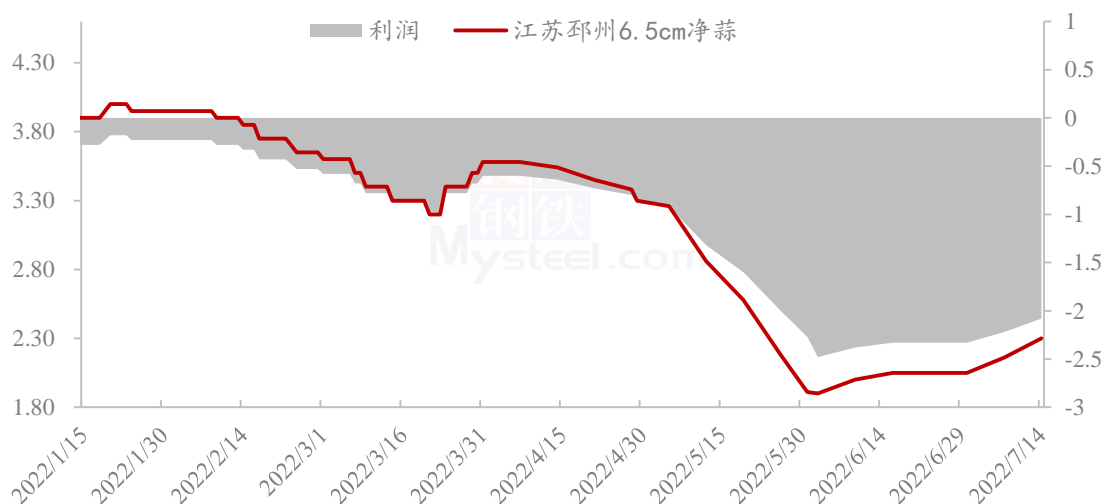
数据来源：钢联数据

图8 河南杞县大蒜储存商利润统计（元/斤）

本周河南杞县冷库老蒜倒挂情况窄幅变化，河南产区的老蒜仍以发蒜米厂为主，在新干蒜的拉涨下价格略有上涨，本周成交量减少，蒜米厂以采购新蒜为主。库外蒜（6-8月）采购均价为2.47元/斤；冷库成本按照320元/吨计算，续费按345元/吨计算；代办费用按照40元/吨计算；损耗成本随着时间增加而增加；货币利息按照银行贷款利率计算。通过计算得知：河南储存商周度亏损3300元/吨。

#### 4.3 大蒜江苏产区储存商成本利润分析

江苏邳州大蒜储存商利润统计（元/斤）



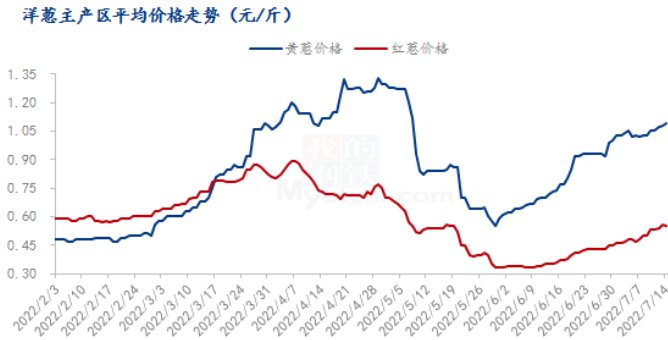
数据来源：钢联数据

图9 江苏邳州大蒜储存商利润统计（元/斤）

本周江苏邳州冷库蒜存储利润倒挂变化较小，新干蒜价格居高不下，库内老蒜价格跟涨，但市场成交较少，以江苏邳州6.5cm大蒜为采集样本，库外蒜（6-8月）采购均价为3.64元/斤；冷库成本按照380元/吨计算，续库陈本按照400元/吨计算；代办费用按照40元/吨计算；损耗成本随着时间增加而增加；货币利息按照银行贷款利率计算。通过计算得知：江苏邳州储存商周度亏损4160元/吨左右。

## 第五章 大蒜相关产品分析

### 5.1 洋葱市场分析

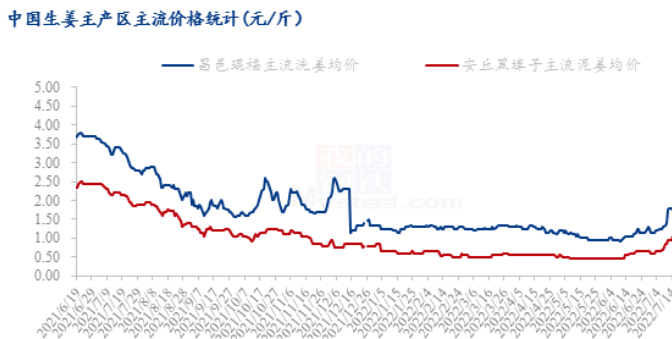


数据来源：钢联数据

图 10 洋葱主产区平均价格走势

本周主产区红葱均价 0.53 元/斤，较上周上涨 0.06 元/斤；黄葱均价 1.06 元/斤，较上周上涨 0.03 元/斤。山东、河南、江苏各产区干存货源交易基本结束，少量余货整体质量较差，以发加工厂为主，各产区冷库葱陆续开始出库。甘肃主产区早熟葱进入集中上市期，种植户整体出货积极性较高，外地寻货客商增加，产区交易氛围活跃。

### 5.2 生姜市场分析



数据来源：钢联数据

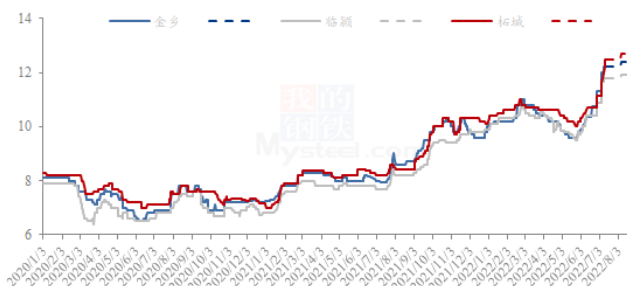
图 11 中国生姜主产区主流价格统计

本周大姜产区生姜价格强势拉涨，行情运行偏强。各地收储客商入市积极，农户受姜价上涨影响出货积极性降低，出现惜售心理，坚持挺价出货，导致姜价不断拉涨。后期市场货源供应量增加，农户仍是要价强硬，国内市场客商拿货积极性一般，客商多是挑拣好质量货源采购，整体走货优稳次缓。昌邑琨福市场本周主流洗姜均价 1.59 元/斤，较上周上涨 31.40%。



### 5.3 辣椒市场分析

2020年-2022年三樱椒主产区辣椒价格走势(元/斤)



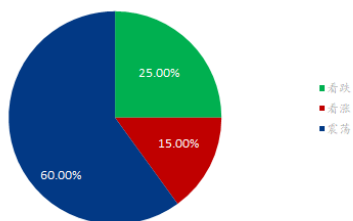
数据来源：钢联数据

图 12 2020 年-2022 年三樱椒主产区价格走势

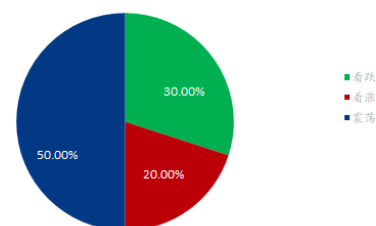
本周国内三樱椒市场价格继续上扬，但成交气氛整体有所减弱。受降雨影响，本周山东产区率先涨价，领涨国内其它辣椒产区。目前山东市场辣椒减产较为严重，前有死棵支撑，现叠加积水淹椒，价格居高难下。成交方面，在辣椒价格上涨过程中，终端客户已经陆续备货，但因处于行业淡季，交易量表现一般。

## 第六章 大蒜下周市场心态调研

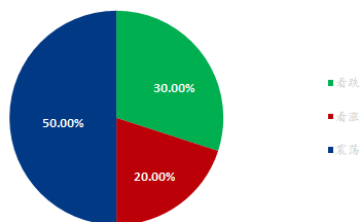
冷库企业对大蒜后市心态统计



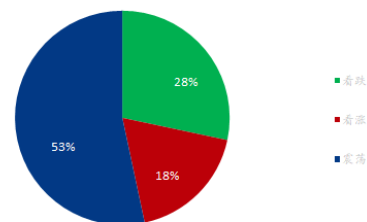
存货商对大蒜后市心态统计



加工企业大蒜后市心态统计



综合心态统计



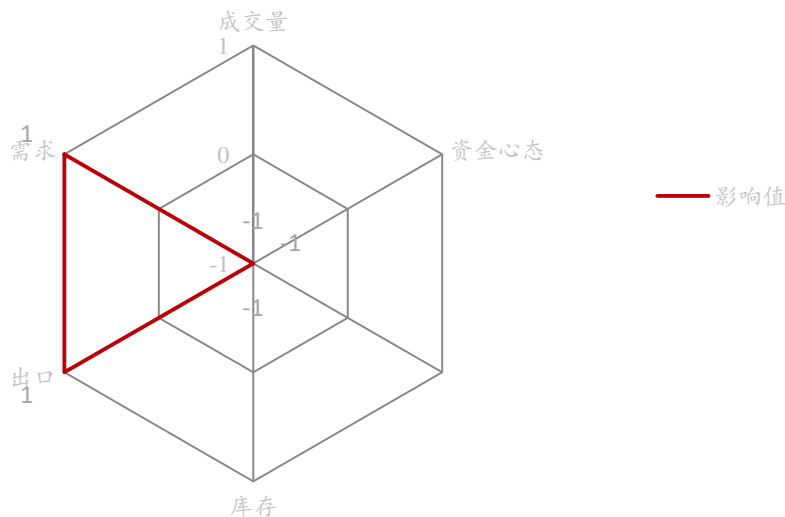
数据来源：钢联数据

图 2 大蒜下周市场心态调研

本周 Mysteel 农产品统计了 30 家样本对下月大蒜市场价格的想法，其中冷库企业 10 家，存货商 10 家，加工企业 10 家。持震荡心态的从业者仍占多数，目前行情略有僵持，买卖双方心态博弈，看跌心态高于看涨心态 10%。

## 第七章 大蒜后市影响因素分析

### 大蒜价格影响因素分析



数据来源：钢联数据

图 3 大蒜价格影响因素分析

#### 影响因素分析

**成交量：**本周存货商采购速度放缓，成交量较上周小幅下跌。

**资金心态：**本周线上交易平台震荡下跌，第二波存货商被动跟进。

**天气：**本周气温较为合适，主产区仍有阴雨天气。

**储存成本：**本周价格变化不大，储存成本较上周相差无几。

**库存：**目前全国库内老蒜剩余库存 45 万吨以上，新干蒜入库量 250 万吨以上。

**出口：**本周国外刚需采购为主，行情表现平稳不快。

**运输：**大蒜主产区运输基本顺畅，其中兰陵管控较严。

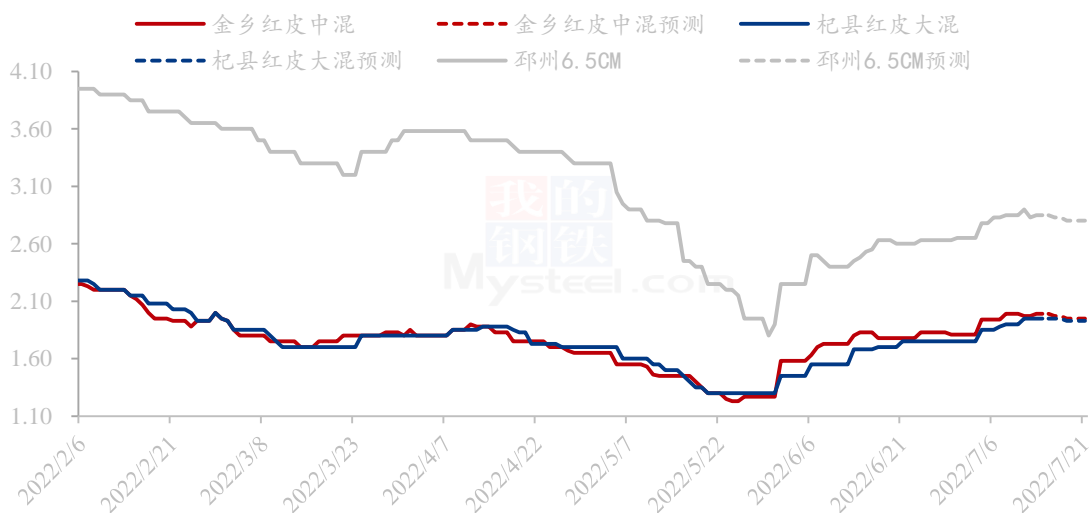
**需求：**批发市场刚需补货，入库速度稍有放缓。

影响因素及影响力值说明			
5	重大利好	-5	重大利空
4	明显利好	-4	明显利空
3	一般利好	-3	一般利空
2	小幅利好	-2	小幅利空
1	弱势利好	-1	弱势利空

注：以对价格的影响力确定利好利空因素，该因素的影响力指标是通过与市场人士充分沟通后结合市场客观情况进行的综合数值判定。

## 第八章 大蒜市场周度预测

### 大蒜主产区价格预测（元/斤）

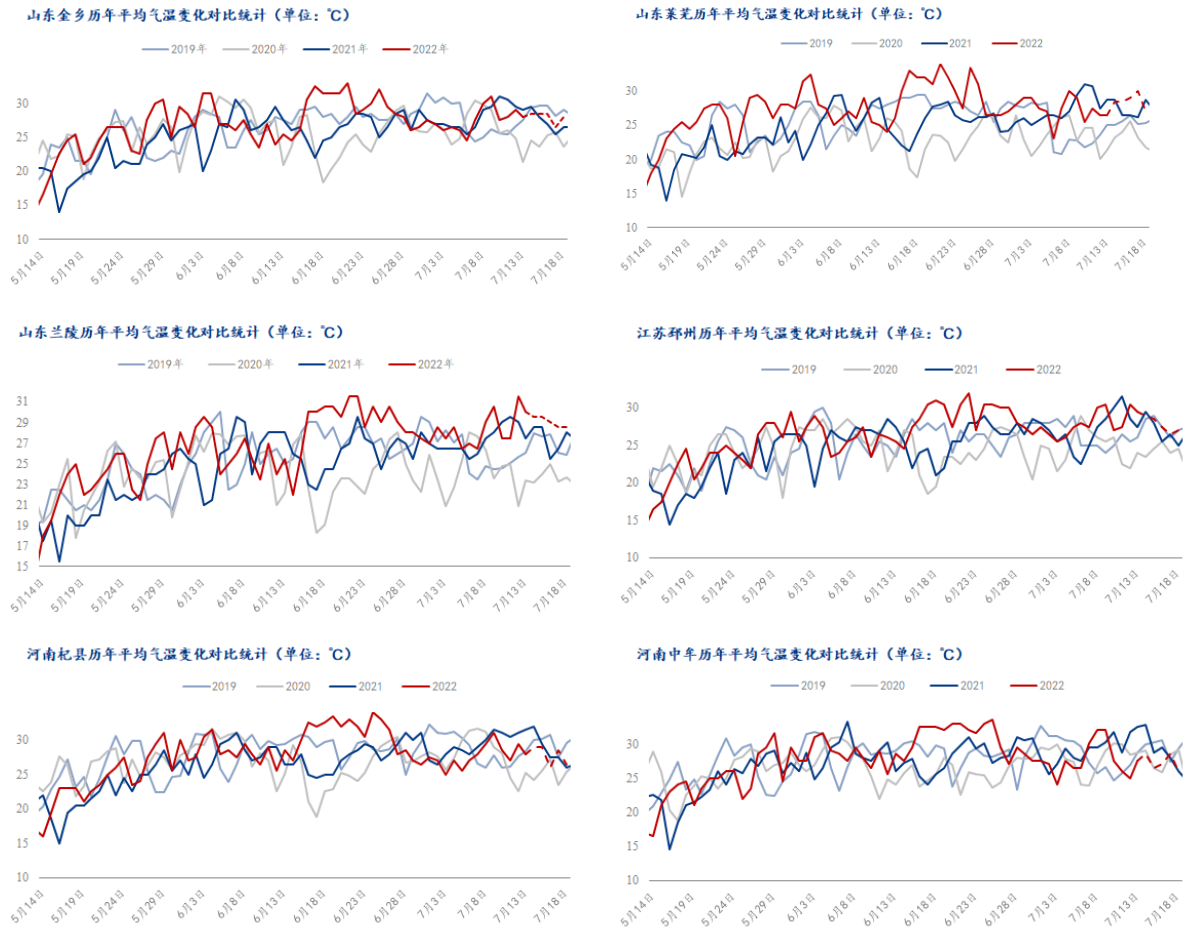


数据来源：钢联数据

### 图4 大蒜主产区价格预测（元/斤）

Mysteel 农产品预计下周主产区库外新蒜价格趋弱，下周主产区仍以阴雨天气为主。农户出售心态稳健，贩子利润压缩要价坚挺，第二波存货商接近收尾，第三波暂未跟进，因目前价位较高，下游收家抵触心理滋生，数量有减少趋势，市场供货量一般，购销有所僵持。预计下周行情震荡微弱。

附录：下周大蒜六大产区天气预报



数据来源：钢联数据

图 5 中国大蒜六大产区天气预测图 (°C)

下周山东省大蒜主产区阴雨天为主，平均气温多在 27°C-29°C 之间；河南省大蒜主产区天气阴雨天较多，平均气温维持在 26°C-29°C 之间，气温较为合适；江苏省下周雨天较多，平均气温在 27°C-29°C 之间，下周三大主产区以阴雨天气为主，气温较为适中，目前阴雨天气暂未影响存储品质。

资讯编辑：朱珊珊 0533-7026113

高婷婷 0533-7026892

资讯监督：王涛 0533-7026866

资讯投诉：陈杰 021-26093100