

817 小白鸡市场

月度报告

(2022 年 6 月)



Mysteel 农产品

编辑：曹林卿

电话：0533-7860014

邮箱：caolinqing@mysteel.com

817 小白鸡市场月度报告

(2022 年 6 月)

研究方法及标准

报告中的数据皆为本机构自有的调研数据，我们通过与市场业内人士的电话交流、在线交流、实地调研等方式对报告中数据进行验证和修正，以力求真实的反馈市场情况，并给出相应的结论，为客户的决策提供必要的帮助和参考。

报告可信度及声明

Mysteel 农产品力求以最详实的信息为客户提供指导与帮助，但对于据此报告做出的任何商业决策可能产生的风险，本机构不承担任何法律责任。

目 录

本月核心观点.....	- 1 -
第一章 本月基本面概述.....	- 1 -
第二章 本月 817 小白鸡市场分析.....	- 1 -
2.1 本月 817 鸡苗价格先涨后跌.....	- 1 -
2.2 本月 817 小白鸡价格涨后震荡.....	- 2 -
2.3 本月 817 冻品价格高位震荡.....	- 3 -
第三章 供需面数据监测情况.....	- 4 -
3.1 本月国内孵化企业 817 小白鸡出苗量分析.....	- 4 -
3.2 本月 817 小白鸡屠宰企业开工率、库容率分析.....	- 5 -
第四章 养殖盈利监测情况.....	- 7 -
第五章 饲料原料及替代品.....	- 8 -
5.1 玉米行情分析.....	- 8 -
5.2 生猪行情分析.....	- 9 -
第六章 市场心态调研.....	- 10 -
第七章 后市价格影响因素分析.....	- 11 -
第八章 817 小白鸡后市预测.....	- 12 -

本月核心观点

6月鸡苗到达今年年内高位后，开启下行通道，817小白鸡出栏量处于低位，受量少的支撑，今年6月817小白鸡价格同样处于年内高位，在6月中旬受到白羽肉鸡的冲击，817小白鸡价格开始下跌，后又因出栏量少价格回弹。屠宰企业6月整体走货不畅，开工不足，库存量大，亏损较上月增加。预计7月份817小白鸡价格仍处于高位，稳中震荡，难有大跌大涨态势，全国均价或在5.10-5.30元/斤。

第一章 本月基本面概述

表1 本月基本面概述

	类别	本月	上月	涨跌
供需	817 小白鸡月度出苗量 (万羽)	1486	1822	-18.44%
	817 小白鸡开工率	43.82%	39.84%	升 3.98 个百分点
	817 小白鸡库容率	46.96%	57.64%	降 10.68 个百分点
利润	817 小白鸡养殖利润 (元/只)	0.92	0.97	-5.15%
	817 鸡苗价格 (元/羽)	0.91	0.84	8.33%
价格	817 小规格鸡价格 (元/斤)	4.57	4.36	4.82%
	817 大规格鸡价格 (元/斤)	5.27	4.96	6.25%
	817 小白鸡全国均价 (元/斤)	5.10	4.79	6.47%
	817 白条价格 (元/件)	125.77	121.35	3.64%

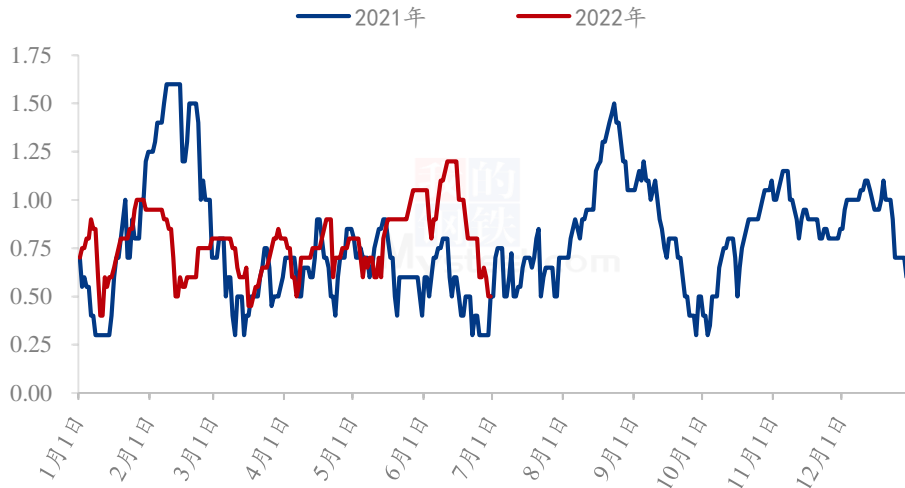
第二章 本月 817 小白鸡市场分析

2.1 本月 817 鸡苗价格先涨后跌

本月817鸡苗均价0.91元/羽，环比涨幅8.33%，同比涨幅71.70%。本月鸡苗在6月13日涨至1.20元/羽，到达今年年内高位后，开启下行通道，跌至6月最低位0.50

元/羽，本月走势与去年同期走势相似，价格高位主要是因为鸡苗实际供应量不多，量少支撑鸡苗价格上涨，月末价格低位主要受到白羽鸡苗冲击市场，大量白羽鸡苗涌入817市场，导致鸡苗变相增量，价格下跌严重，孵化企业多抽珠子操作来减少亏损。预计7月上旬鸡苗延续去年同期走势，鸡苗价格开始小幅上涨，整个7月多震荡调整，无太大波动。

(2021年-2022年) 全国817小白鸡苗价格走势(元/羽)



数据来源：钢联数据

图 1 (2021年-2022年) 全国 817 小白鸡苗价格走势

2.2 本月 817 小白鸡价格涨后震荡

本月全国 817 小规格（1.3-1.7 斤）小白鸡月均价为 4.57 元/斤，较上月上涨 0.21 元/斤，环比涨幅 4.82%，同比涨幅 16.28%；817 大规格（3.2 斤以上）小白鸡月均价为 5.27 元/斤，较上月上涨 0.31 元/斤，环比涨幅 6.25%，同比涨幅 26.99%；817 小白鸡全国月均价为 5.10 元/斤，较上月上涨 0.31 元/斤，环比涨幅 6.47%，同比涨幅 26.24%。

本月总体来说，817 小白鸡出栏量处于低位，受量少的支撑，今年 6 月 817 小白鸡价格同样处于年内高位，在 6 月中旬受到白羽肉鸡的冲击，前期 817 大规格小白鸡价格高位，有部分屠宰企业以相对低的价格收小规格白羽肉鸡走 817 小白鸡市场，导致 817 小白鸡市场受到影响，产品走货受限，大规格小白鸡价格开始下跌，后又因出栏量少价格回弹。817 小规格小白鸡受出栏量少支撑，价格一直处于震荡上行状态，本月下旬小幅下跌后趋稳，主要受消费低迷影响，产品走货缓慢，冻品库存中高位，

屠宰企业收鸡情绪不高，817小规格小白鸡小幅下跌。

(2021-2022) 817小白鸡价格走势（元/斤）



数据来源：钢联数据

图 2 (2021 年-2022 年) 全国 817 小白鸡价格走势

2.3 本月 817 冻品价格高位震荡

本月 817 冻品均价为 125.77 元/件，较上月上调 4.42 元/件，环比涨幅 3.64%，同比涨幅 12.06%。本月主要受市场鸡源不足、成本高位的影响，产品价格易涨难跌，月内处于震荡上行走势。但受消费低迷的影响，经销商拿货谨慎，多以补货为主，屠宰企业本月整体走货不畅，亏损较上月增加。

(2021年-2022年) 全国817冻品价格走势图 (元/件)



数据来源：钢联数据

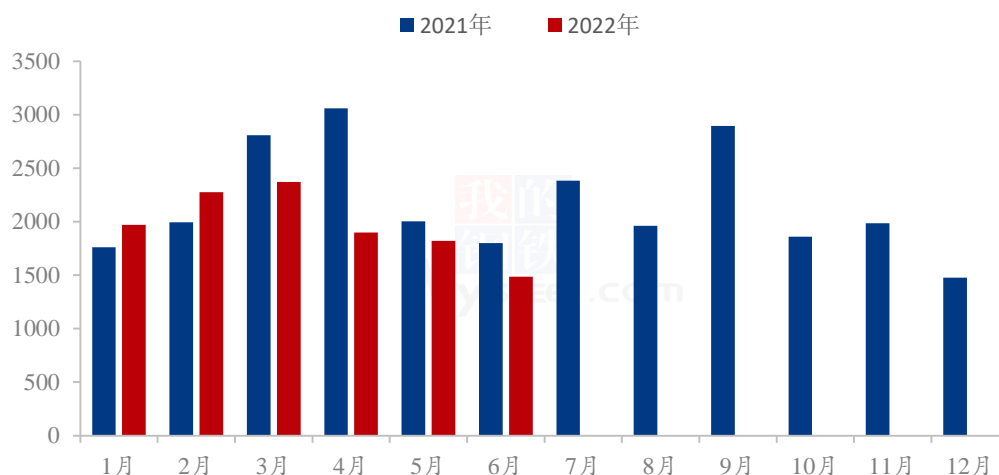
图 3 (2021 年-2022 年) 全国 817 冻品价格走势图

第三章 供需面数据监测情况

3.1 本月国内孵化企业 817 小白鸡出苗量分析

据 Mysteel 农产品样本企业统计本月出苗量 1486 万羽，较上月出苗量减少 336 万羽；本月中上旬孵化量偏稳定，无明显增减量操作，本月中下旬受高温天气影响，部分孵化企业孵化率降低，整体出苗量小幅减少。月末受白羽鸡苗的冲击，孵化企业抽珠子操作增加，817 出苗量减少。预计下月出苗量较本月小幅增量，但仍处于偏弱态势。

国内孵化企业817小白鸡出苗量走势图（万羽）



数据来源：钢联数据

图 4（2021-2022 年）国内孵化企业 817 小白鸡出苗量走势图

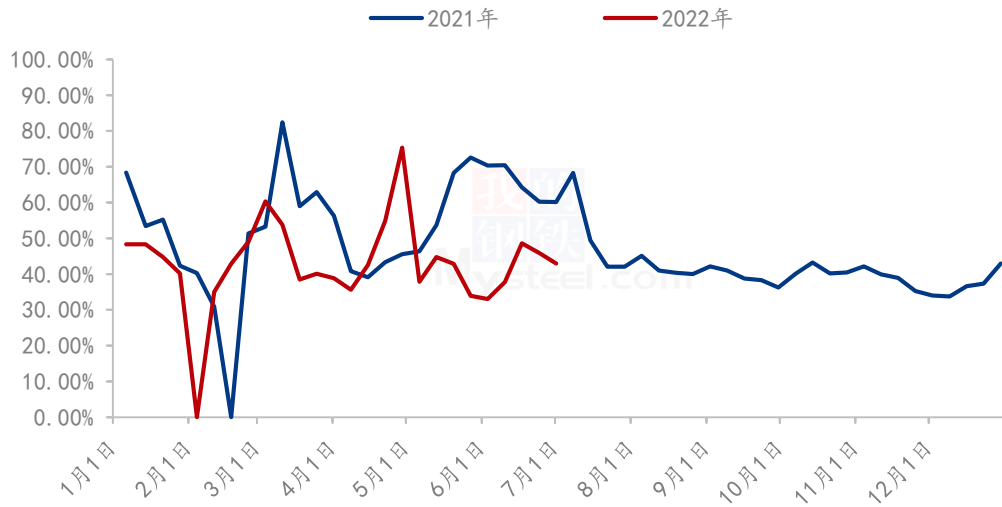
3.2 本月 817 小白鸡屠宰企业开工率、库容率分析

3.2.1 817 小白鸡屠宰企业开工率走势分析

本月 817 小白鸡样本屠宰企业开工率均值在 43.82%，较上月上调 3.89 个百分点。本月开工率处于低位，前期处于端午假期，屠宰企业多放假，正值农忙麦收，开工率不高。农忙麦收陆续结束后，总体还是受鸡源供给量少、价格过高的影响，部分屠宰企业陷入亏损，难以开工，多处于间歇性开工状态，预计本月开工率低位回调。

（备注：14 家大型屠宰企业主要来自山东 6 家、河南 6 家、河北 2 家）

(2021年-2022年) 全国817小白鸡样本屠企开工率走势图



数据来源：钢联数据

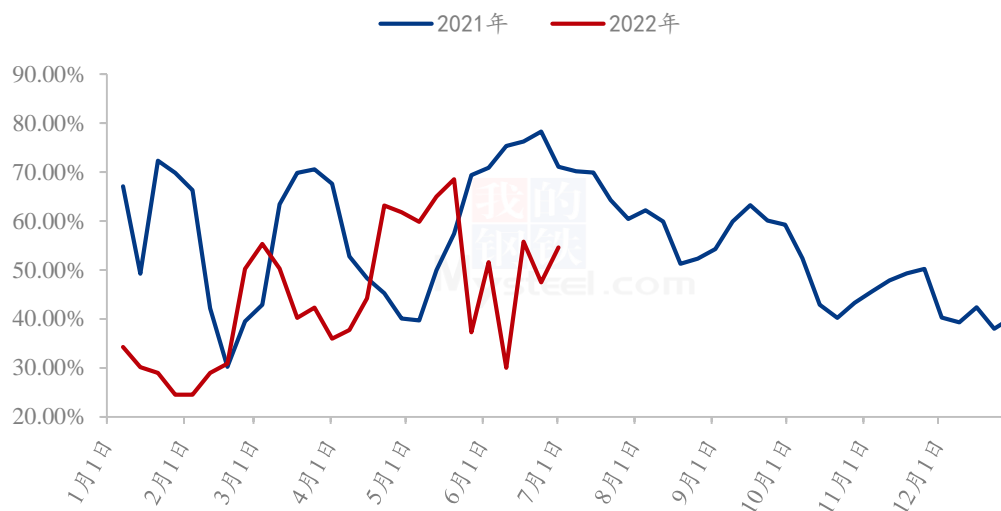
图 5 (2021 年-2022 年) 全国 817 小白鸡样本屠宰开工率走势图

3.2.2 817 小白鸡屠企库容率走势分析

本月国内 817 小白鸡样本屠宰企业平均库容在 46.96%，下调 10.68 个百分点。本月前期一方面屠宰企业产能下降，开工不足，另一方面小白鸡价格过高，屠宰企业多按需宰杀，库存量相对减少，前期总体库存量不大。后期受产品价格上调影响，终端走货速度减慢，经销商拿货积极性降低，库存量小幅上涨。

(备注：14 家大型屠宰企业主要来自山东 6 家、河南 6 家、河北 2 家)

(2021年-2022年) 全国817小白鸡样本屠企库容率走势图



数据来源：钢联数据

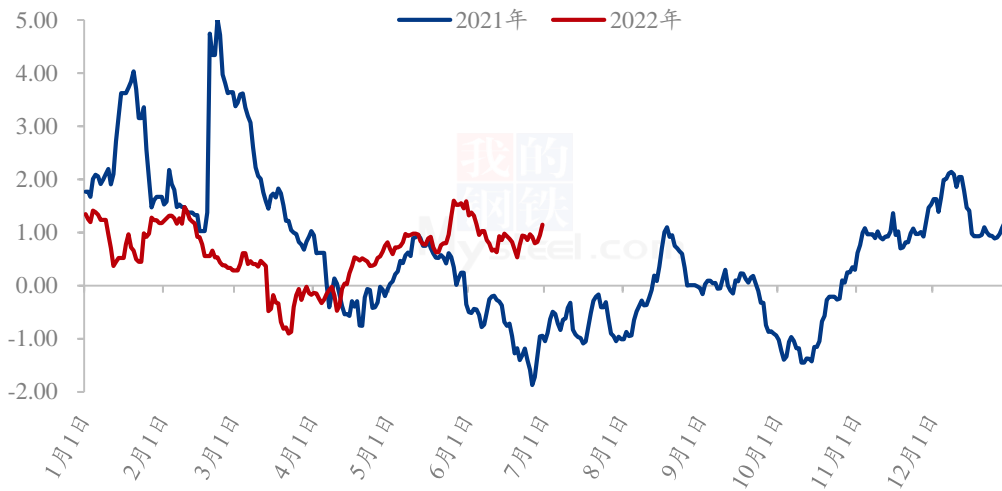
图 6 (2021 年-2022 年) 全国 817 小白鸡样本屠宰库容率走势图

第四章 养殖盈利监测情况

4.1 本月 817 小白鸡养殖盈利分析

按照当下出栏小白鸡 3.00 斤/只，料比 1.60 计算，本月出栏 817 平均养殖盈利 0.92 元/只，比上月减少 0.05 元/只，环比下跌 5.15%，同比上涨 209.52%。本月 817 小白鸡均价高于上月，817 小白鸡价格大幅上涨，市场整体出栏量偏弱，供应端支撑鸡价，养殖端持续盈利。

(2021年-2022年) 全国817养殖盈利走势图 (元/只)



数据来源：钢联数据

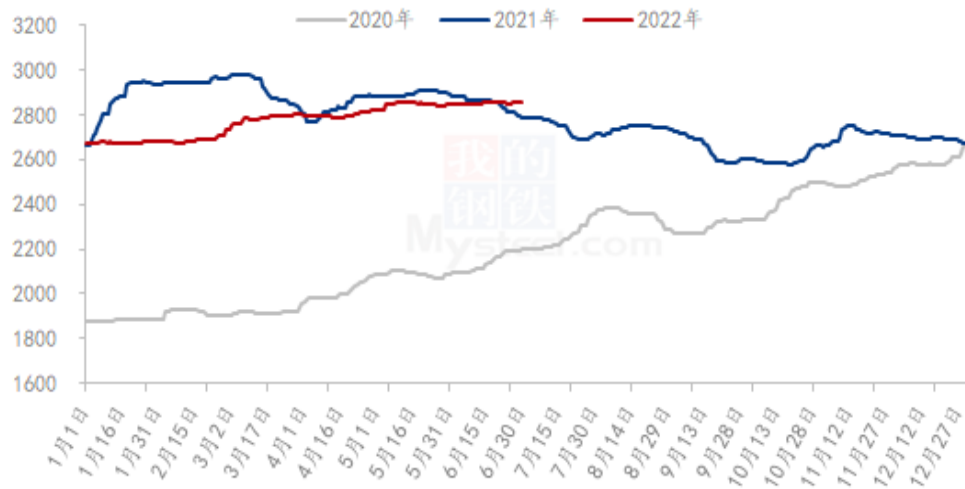
图 7 (2021 年-2022 年) 全国 817 小白鸡养殖盈利走势图

第五章 饲料原料及替代品

5.1 玉米行情分析

本月东北地区玉米价格大体稳定，局部涨跌互现。市场购销清淡，部分地区贸易商出库意愿有所增加，价格高报低走。深加工企业库存情况差异较大，库存较低企业只能灵活采购滚动补库，价格跟随到货量调整。产区贸易商挺价意愿依然较强，供需呈僵持局面，购销整体清淡。本月华北地区玉米价格整体震荡偏强运行，受小麦上市、持续降雨天气影响，玉米出货量减少，深加工提价促收，价格上涨。南方销区市场整体稳中偏弱运行，港口依然维持高库存状态，下游饲料企业观望情绪较强，谨慎采购，消化前期库存，少量补库。

2020-2022年全国玉米均价走势（元/吨）



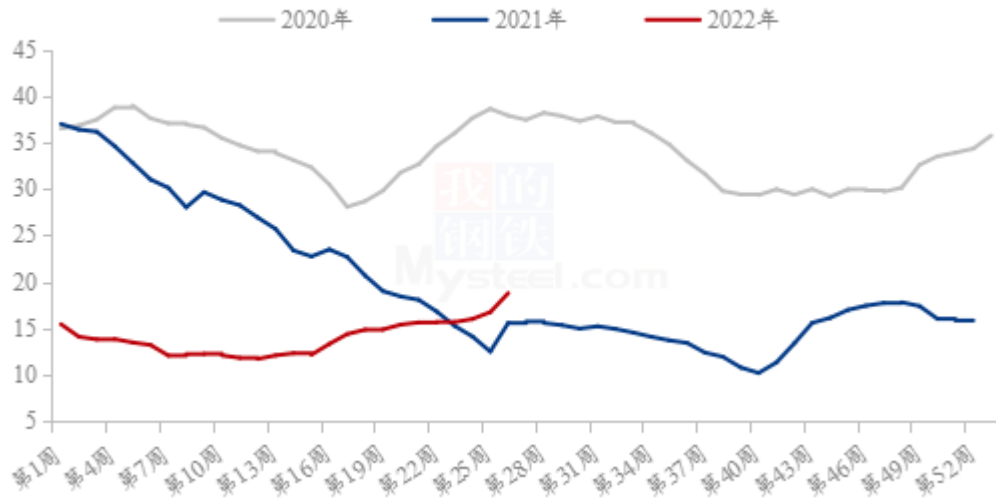
数据来源：钢联数据

图 8（2020 年-2022 年）全国玉米均价走势图

5.2 生猪行情分析

本月生猪出栏均价为 16.74 元/公斤，较上月上涨 1.44 元/公斤，环比上涨 9.41%，同比上涨 15.21%。本月猪价重心明显上移，中上旬偏强小涨，月末涨势较为迅猛，期间多日涨幅超过 1 元/公斤。主要是市场供应端预期边际偏紧，养殖端推涨情绪偏强。生猪产能供应释放压力不大，多数规模企业放缓出栏节奏，且有计划调增出栏体重；散养户生猪存栏量有限，随行就市压栏惜售。虽正值消费淡季，终端成交仍延续疲软表现，但屠企维持订单开机、被迫提价保量。不过连续大涨后，散户多认价出栏，市场猪源稍有增多，屠企压价难度缓解、大多以销定宰。近几日市场需消化前期猪价过大涨幅，短期猪价大体企稳为主、局部或有小跌。不过供应端去化预期逐步兑现，行情下调空间有限，未来猪价仍将偏强震荡。

全国外三元生猪出栏均价走势图（元/公斤）



数据来源：钢联数据

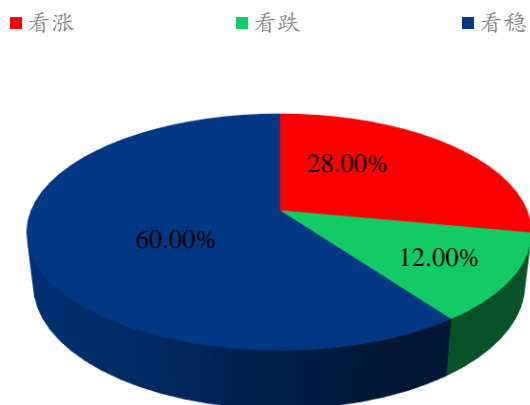
图 9 全国外三元生猪出栏均价走势图

第六章 市场心态调研

6.1 817 小白鸡市场心态调研

本月 Mysteel 农产品共对 50 家企业进行了下月市场心态调研，这 50 家企业中有 10 家是孵化端，10 家是养殖端，25 家是屠宰端，5 家是贸易端。看涨 14 家，看跌 6 家，看稳 30 家。

817小白鸡市场心态调研



数据来源：钢联数据

图 10 817 小白鸡市场心态调研

第七章 后市价格影响因素分析

7.1 817 小白鸡后市价格影响因素分析



影响因素分析：

供应：毛鸡出栏量少，小幅利好； **替代品：**生猪市场稳中上行，小幅利好

开工：企业间歇开工，一般利空； **需求：**消费低迷，需求平淡

库存：库存量中位，小幅利空； **盈亏：**企业亏损，小幅利空

成本：饲料价格上涨，支撑鸡价； **疫情：**新冠疫情好转，走货正常

总结：本月小白鸡出栏量偏弱，对小白鸡价格有一定支撑。小白鸡价格高位，屠宰企业开工不足，库存量大，终端消费低迷，无利好提振。近期替代品市场偏强运行，支撑鸡价。

影响因素及影响力值说明

5	重大利好	-5	重大利空
4	明显利好	-4	明显利空
3	一般利好	-3	一般利空
2	小幅利好	-2	小幅利空
1	弱势利好	-1	弱势利空

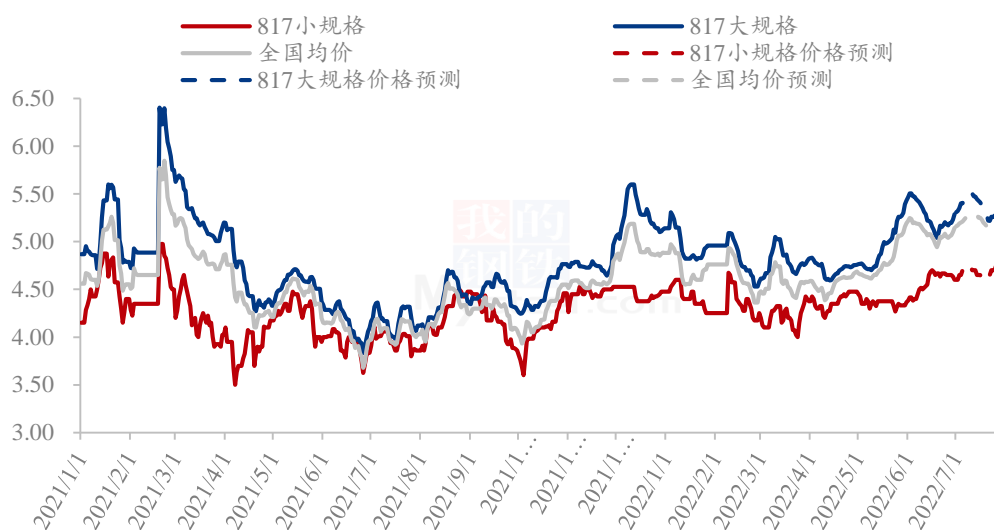
注：以对价格的影响力确定利好利空因素，该因素的影响力指标是通过与市场人士充分沟通后结合市场客观情况进行的综合数值判定。

第八章 817 小白鸡后市预测

8.1 817 小白鸡价格预测

根据 Mysteel 农产品数据的样本企业出苗量数据推算，预计 7 月上旬 817 小白鸡小白鸡出栏量依旧不多，市场鸡源仍显不足，各规格小白鸡价格均有一波小幅上涨，供应端无明显利好，预计中下旬鸡源陆续增量，817 小白鸡价格或稳中震荡。预计 7 月份 817 小白鸡价格仍处于高位，稳中震荡，难有大跌大涨态势，全国均价或在 5.10-5.30 元/斤。

(2021-2022) 817小白鸡价格预测走势图 (元/斤)



数据来源：钢联数据

图 11 (2021 年-2022 年) 817 小白鸡价格预测走势图

资讯编辑：曹林卿 0533-7860014

资讯监督：王涛 0533-7026866

资讯投诉：陈杰 021-26093100