

# 鸡蛋市场

# 月度报告

( 2022.7 )



## Mysteel 农产品

编辑：王秋雨、王娜娜、滕玉洁、王芳、

电话：0533-7026586

徐攀、张瑶、谢雪丽

传真：021-26093064

邮箱：[wangqiuyu@mysteel.com](mailto:wangqiuyu@mysteel.com)

我的  
钢铁  
Mysteel.com

农产品

# 鸡蛋市场月度报告

(2022. 7)

## 研究方法及标准

报告中的数据皆为本机构自有的调研数据，我们通过与市场业内人士的电话交流、在线交流、实地调研等方式对报告中数据进行验证和修正，以力求真实的反馈市场情况，并给出相应的结论，为客户的决策提供必要的帮助和参考。

## 报告可信度及声明

Mysteel 农产品力求以最详实的信息为客户提供指导与帮助，但对于据此报告做出的任何商业决策可能产生的风险，本机构不承担任何法律责任。



## 目录

鸡蛋市场月度报告.....	- 1 -
本月核心观点.....	- 1 -
第一章 市场关键指标汇总.....	- 1 -
第二章 本月鸡蛋市场行情回顾 .....	- 2 -
2.1 本月鸡蛋现货价格分析 .....	- 3 -
2.2 本月鸡蛋期货市场回顾 .....	- 4 -
第三章 本月鸡蛋市场基本面分析 .....	- 5 -
3.1 供应面分析.....	- 5 -
3.2 需求面分析.....	- 7 -
第四章 本月鸡蛋市场库存统计 .....	- 8 -
第五章 本月蛋鸡养殖成本与利润分析.....	- 9 -
第六章 相关产品 .....	- 10 -
6.1 肉鸡.....	- 10 -
6.2 生猪.....	- 11 -
第七章 市场心态调研.....	- 12 -
第八章 鸡蛋后市影响因素分析 .....	- 12 -



## 本月核心观点

本月鸡蛋主产区均价 4.51 元/斤，较上月上涨 0.23 元/斤，涨幅 5.37%；主销区均价 4.58 元/斤，较上月上涨 0.22 元/斤，涨幅 5.05%，月内产销区蛋价震荡上行。本月受高温天气影响，蛋鸡产能供应缩减，上半月随着南方陆续出梅，业内看涨心态增加，贸易商拿货积极性提升，且电商、商超走货均有增加，食品企业亦开启陆续备货，市场需求稳增，推动蛋价稳步上涨。下旬随着蛋价涨至阶段性高位后，走货略有放缓，价格趋稳运行。8 月份逐渐进入供需两旺阶段，预计鸡蛋市场将会稳步上涨，上涨幅度在 0.40-0.50 元/斤左右，预计主产区均价在 5.00-5.10 元/斤。

## 第一章 市场关键指标汇总

表 1 关键指标汇总

类别	本月	上月	涨跌	
价格	主产区价格（元/斤）	4.51	4.28	5.37%
	主销区价格（元/斤）	4.58	4.36	5.05%
供应	在产蛋鸡存栏量	11.42	11.26	1.42%
	淘汰鸡出栏量	238.10	218.87	8.79%
	淘汰鸡日龄	525	523	2
需求	北京市场到车量	473	477	-0.84%
	广东市场到车量	1545	1589	-2.77%
库存	生产环节	0.79	1.26	-37.30%
	流通环节	0.81	1.22	-33.61%
利润	蛋鸡养殖成本	4.13	4.20	-1.67%
	蛋鸡养殖利润	0.38	0.08	375%

## 第二章 本月鸡蛋市场行情回顾

表 2 重要地区走势回顾

地区	本月均价	上月均价	涨跌幅	本月行情回顾
辽宁	4.21	4.17	0.96%	本月辽宁市场上行为主，月内伴随食品企业备货量小幅增加，各地走货稍有转好。叠加辽宁蛋价处于产区低价区，市场盼涨心态浓郁。但辽宁多地降雨仍较频繁，同时入伏天气温偏高，湿热环境使得贸易商备货仍较谨慎，本月辽宁价格上涨幅度不及其他产区。
山东	4.61	4.29	7.46%	本月山东市场震荡上行，月内供应方面受高温天气影响，蛋鸡产能小幅缩减，需求方面随着市场旺季到来，省内需求明显好转，带动市场走量增加，月内省内库存压力较小，价格上涨为主。
江苏	4.61	4.31	6.96%	本月江苏市场呈震荡上行走势。目前受天气因素影响，蛋鸡进入“歇伏期”，月内整体货源较为紧俏且南方已经出梅，问题蛋得到缓解，目前，各环节盼涨心态浓郁，对蛋价上涨形成了利好支撑。
河北	4.26	4.00	6.10%	本月河北蛋价偏强运行。月初随着部分市场疫情反扑，终端备货积极，推动蛋价上涨。月中随着南方出梅，蛋品质量提升，加之食品厂及电商平台开始备货，蛋价再次强势上行，随着蛋价涨至阶段性高位，终端接受需要一定时间，价格呈涨后趋稳走势。
河南	4.63	4.30	7.67%	本月河南市场蛋价震荡上行。南方天气好转，蛋品质量缓解，业内盼涨情绪强烈，加之天气高温，蛋鸡产蛋率降低，货源供应略显紧张，产地余货不多，推动蛋价上行。

湖北	4.53	4.26	6.34%	<p>本月湖北市场蛋价震荡上行，月初省内出梅，鸡蛋质量好转，存储难度下降，各环节拉涨心态强烈，有意做少量库存，拿货积极性较高，市场成交升温，蛋价亦开始进入上行通道，随后受外围市场影响，终端餐饮及旅游消费提振，蛋价得以持续上行。</p>
四川	4.68	4.38	6.42%	<p>本月四川鸡蛋价持续走高。月内供应方面受高温天气影响，蛋鸡产蛋率下降，产能有所缩减，需求方面，受降雨减少影响，鸡蛋存储难度降低，同时本月食品企业开启少量拿货，并且下半月省内疫情扩散，终端囤货增加，月内蛋价大幅拉涨。</p>

## 2.1 本月鸡蛋现货价格分析

全国鸡蛋主产区与主销区价格对比图（元/斤）

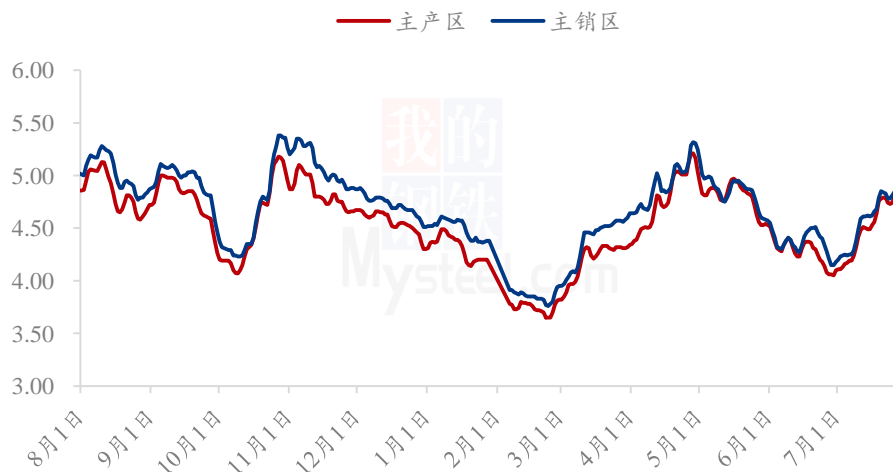


图 1 主产区与主销区鸡蛋价格走势对比图

**主产区：**月内主产区均价 4.51 元/斤，较上月上涨 0.23 元/斤，涨幅 5.37%，月内主产区价格震荡上行。本月受高温天气影响，蛋鸡产能供应缩减，上半月随着南方陆续出梅，业内看涨心态增加，贸易商拿货积极性提升，同时电商、商超拿货量均增，食品企业备货亦开始启动，市场需求稳增，推动蛋价稳步上涨。下旬随着蛋价涨至阶段性高位后，走货略有放缓，价格趋稳运行。



**主销区：**月内主销区均价 4.58 元/斤，较上月上涨 0.22 元/斤，涨幅 5.05%，月内销区市场因产区价格上调，拿货成本增加，价格跟随产区上调，上旬因蛋品质量问题仍存，蛋价多是低位震荡，中旬因天气转好，问题蛋减少，市场需求好转，月末贸易商阶段性补库完成，下游需求跟进不足，蛋价窄幅整理为主。

## 2.2 本月鸡蛋期货市场回顾

鸡蛋基差图（元/500 千克）

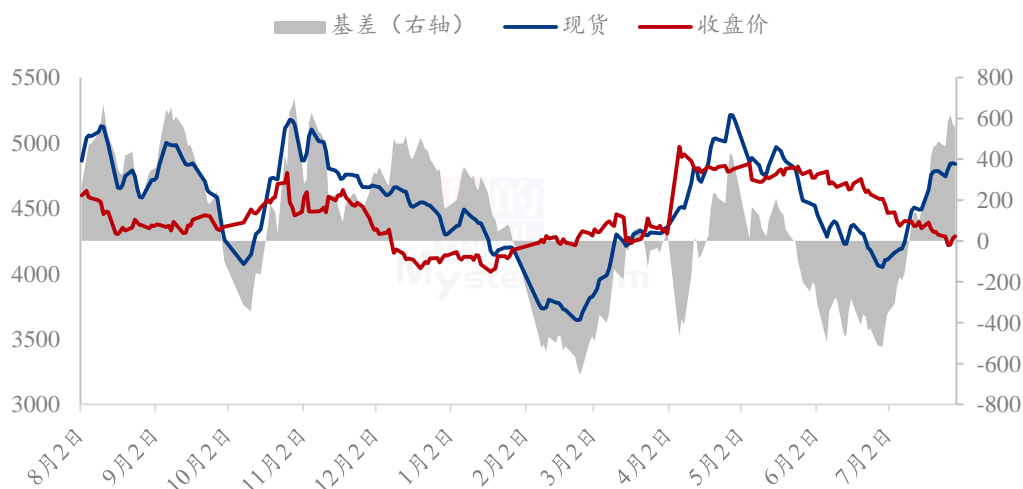


图 2 鸡蛋现货价格与期货价格走势对比图

本月鸡蛋期货主力合约 2209 行情持续走低，月内最高收盘价 4470 元/500 千克，最低收盘价 4218 元/500 千克，价差 252 元/500 千克，加权平均价 4347 元/500 千克，较 6 月减少 314 元/500 千克。本月现货市场强势上涨为主，月内市场步入旺季，由于气温升高，产能供应缩减，而终端市场需求好转，电商、商超拿货量均增，食品企业备货亦开始启动，整体呈现震荡上涨走势；而期货盘面受现货影响较小，本月期货盘面仍是震荡下跌为主，月初在接近 4400 元/500 千克附近震荡，后小幅下探，盘面在 4300 元/500 千克附近盘整，下旬持续走低，临近月底跌至 4200 元/500 千克附近，并于 7 月 26 日创本月收盘低点 4218 元/500 千克。

## 第三章 本月鸡蛋市场基本面分析

### 3.1 供应面分析

全国在产蛋鸡存栏量统计图（亿只）

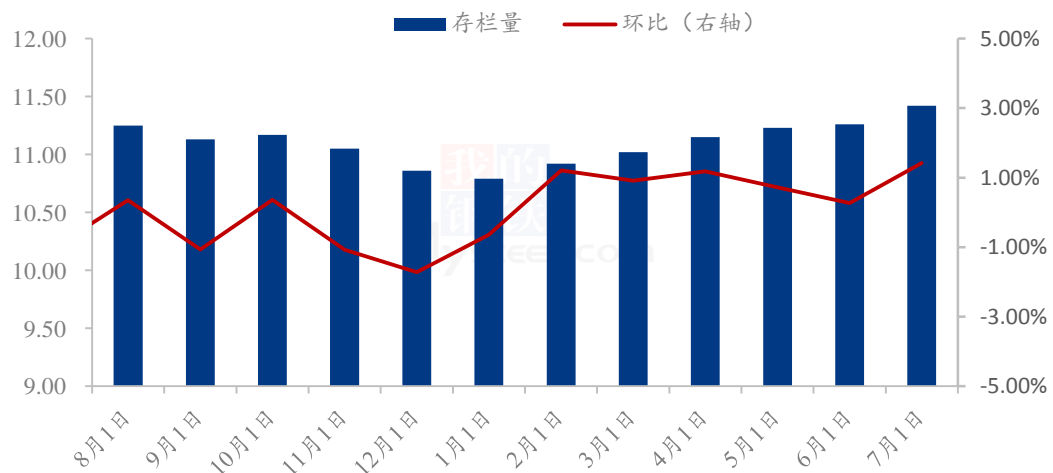


图 4 在产蛋鸡存栏量

**在产蛋鸡存栏量分析：**在产蛋鸡存栏量环比增加。本月全国在产蛋鸡存栏量约为 11.42 亿只，环比增幅 1.42%，同比增幅 1.87%。本月新开产的蛋鸡主要是今年 2、3 月份补栏的鸡苗，由于今年春节前后各环节对 2022 年行情较为看好，2 月份补栏积极性较好，鸡苗销量环比增加 3.03%，3 月中旬受饲料价格高涨影响，养殖户补栏的积极性降低，但受到春节前大量鸡苗订单的支撑，鸡苗销量环比增加 5.78%，由此来看，2、3 月份补栏量明显提升；淘鸡方面，本月受鸡蛋价格强势上涨影响，淘鸡价格跟涨，部分养殖单位选择逢高出货，积极淘汰产蛋率低下的老鸡，综合看来，本月新开产蛋鸡数量恢复性增加，淘汰鸡出栏量增加，但新开产蛋鸡数量多于老鸡淘汰量，在产蛋鸡存栏量环比增加。

全国代表市场淘汰鸡月度出栏量统计图（万只）

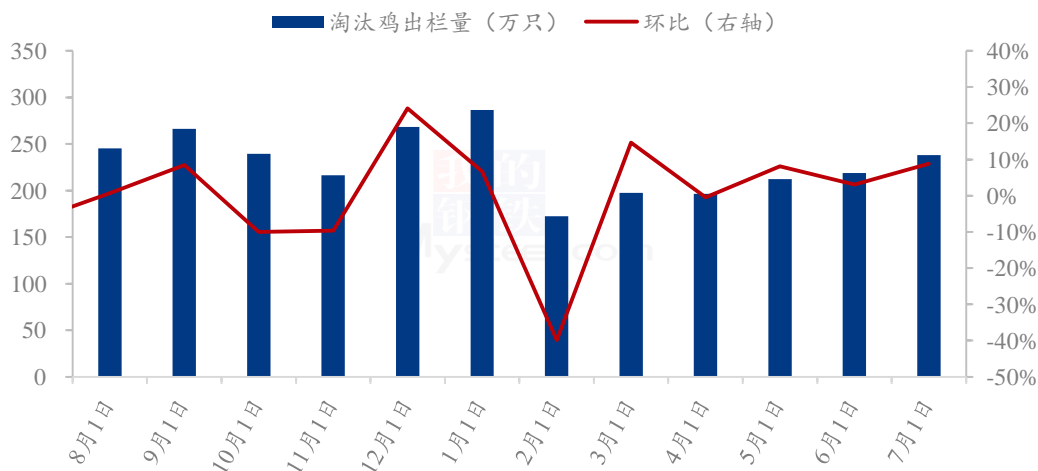


图 5 代表市场淘汰鸡月度出栏量

**淘汰鸡出栏量分析：**淘汰鸡出栏量增加，本月 Mysteel 农产品对全国 11 个重点产区 19 个代表市场的淘汰鸡出栏量进行监测统计，总出栏量 238.10 万只，环比涨幅 8.79%，本月全国淘汰鸡出栏量呈持续增加走势。首先受蛋价强势上涨及淘鸡价格偏强影响，部分养殖单位选择逢高出货；其次，养殖单位避免八月十五集中淘汰，本月选择零星淘汰适龄老鸡；最后，前期部分养殖单位存延淘心理，本月积极淘汰较高日龄老鸡。整体来看，淘鸡出栏量呈增加走势。

**淘汰鸡日龄分析：**淘汰日龄增加，本月 Mysteel 农产品对全国 11 个重点产区 19 个代表市场的淘汰日龄进行监测统计，本月平均淘汰日龄 525 天，环比增加 2 天。月内平均日龄最高 580 天，最低 470 天，本月养殖单位大多顺势淘汰适龄老鸡。

**综合分析：**本月受蛋价及淘鸡价格影响较大，养殖单位补栏情绪尚可，在产存栏量环比增加，目前新开产数量大于月内淘汰数量；随着冷库蛋陆续出库，短期供应面呈增加走势。

### 3.2 需求面分析

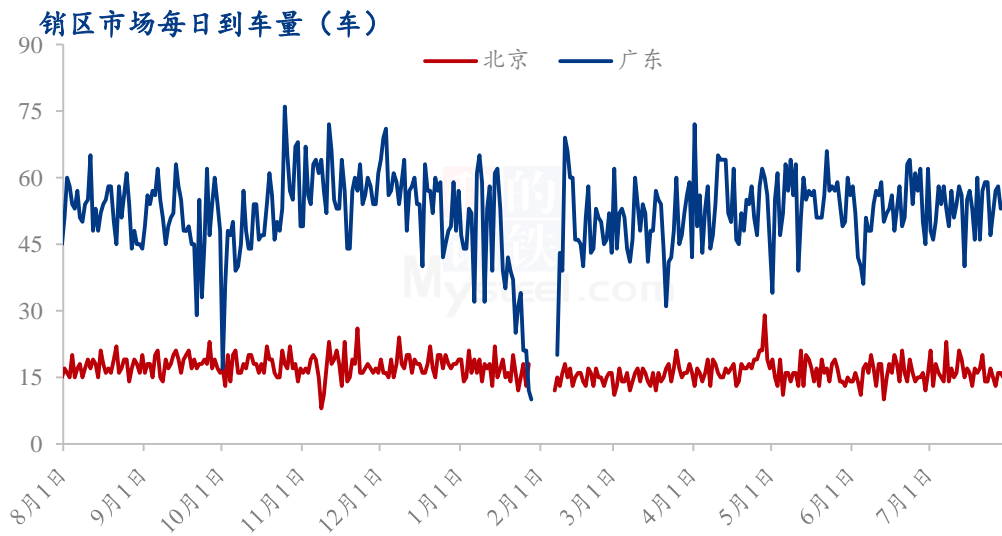


图 6 销区市场到车量对比图

**北京到车量分析：**本月北京市场到货 473 车，较上月到车量减少 4 车，降幅 0.84%。月内产区市场内销较好，外发量有小幅减少，日均到车量变化不大，基本维持在 16 车左右。

**广东到车量分析：**本月广东市场到货 1545 车，较上月到车量减少 44 车，降幅 2.77%。月内各地市场内销加快，部分产区冷库入库，市场供应量小幅缩减，同时广东市场月底走货偏弱，经销商拿货转为谨慎，整体到车量有所下降，日均到车量维持在 53 车左右。

中国鲜鸡蛋月均出口量统计图（吨）

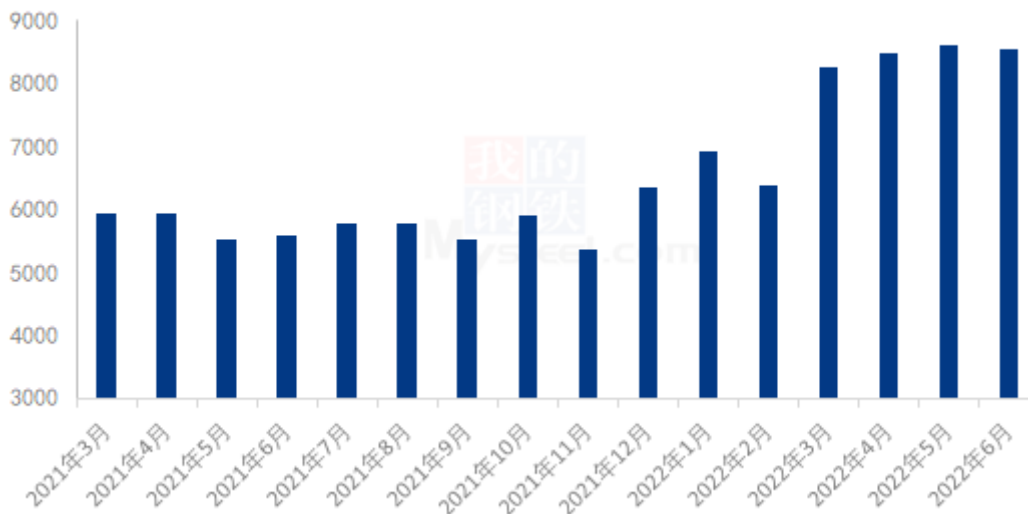


图 7 中国鲜鸡蛋出口量统计图

上月出口分析：6月我国鲜鸡蛋合计出口 8561.92 吨，出口金额 14823527 美元，出口均价 1731.33 美元/吨，出口较 5 月份环比减少 0.69%，较 2021 年 6 月同比增加 53%，2022 年 1-6 月份累计出口数量较去年同期增加 40.64%。

总需求面分析：本月市场需求好转较为明显，月初南方市场梅雨季节结束，鸡蛋存储及质量好转，各环节看涨心理推动，贸易商拿货积极性增加，商超、电商及农贸市场补货增量，同时终端家庭及餐馆消费也有增加，市场需求面全面好转，但目前食品企业需求不及预期，综合来看，本月需求端主受家庭及餐饮消费支撑。

## 第四章 本月鸡蛋市场库存统计

表 4 全国重点地区生产与流通环节库存天数统计（2022. 4. 29）

	山东	河南	河北	东北	湖北	江苏	西南	安徽	山西	西北
生产环节	0.17	0.67	1.30	0.90	0.00	0.00	1.20	0.00	1.25	0.83
流通环节	0.33	0.83	1.00	1.00	1.00	0.00	0.90	1.00	1.00	0.67

截至 7 月 29 日，生产环节库存为 0.79 天，较 6 月 30 日下降 37.30%；流通环节库存为 0.81 天，较 6 月 30 日下降 33.61%。本月南方已出梅雨，北方多地降雨天气亦有改善，鸡蛋存储问题得到缓解。叠加月内进入需求旺季，食品企业备货量陆续增加，市场走货转好，生产及流通环节库存压力减小。

## 第五章 本月蛋鸡养殖成本与利润分析

蛋鸡养殖成本与盈利对比图（元/斤）

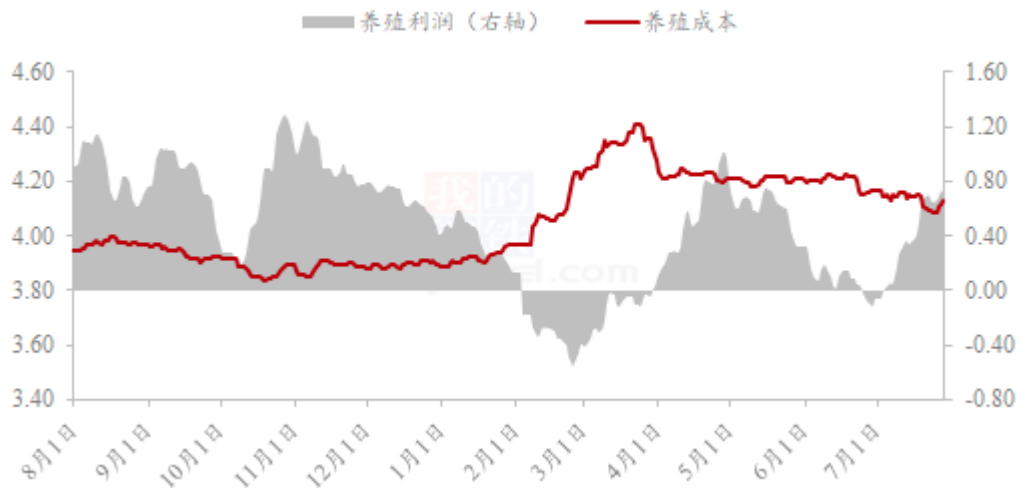


图 8 蛋鸡养殖成本与盈利对比图

本月蛋鸡养殖成本为 4.13 元/斤，较上月下跌 0.07 元/斤，环比跌幅 1.67%；养殖盈利为 0.38 元/斤，较上月增加 0.30 元/斤，环比涨幅 375%。本月玉米均价为 2805 元/吨，较上月下跌 48 元/吨，跌幅 1.68%，本月玉米市场价格整体偏弱运行，月底小幅翘尾。东北部分贸易商面临三方资金到期及粮源保管难度加大等问题，被动售粮，另外部分贸易商看涨预期有限，售粮离场。北港企业本月无收购报价，发运倒挂，南方饲料企业询采意向低，产区站台发运量月环比下降 4-6 成。华北玉米波动频繁，月底由跌趋涨。本月豆粕均价为 4133 元/吨，较上月下跌 114 元/吨，跌幅 2.68%，7 月豆粕现货基差呈现震荡偏强态势。截止到 7 月 22 日当周，全国油厂豆粕库存为 97.42 万吨，较上周减少 10.34 万吨，减幅 9.6%，油厂豆粕正处于去库存阶段。另一方面，市场纷纷预估 8-9 月大豆到港量偏少。在市场预估豆粕现货价格重心有所下调的情况下，预计 8 月豆粕现货基差价格进一步偏强震荡。月内受玉米与豆粕价格同时下跌影响，本月蛋鸡养殖成本环比有所下降。而鸡蛋市场临近需求旺季，食品企业备货量小幅提升，蛋价震荡上行，月内养殖盈利大幅提高。

## 第六章 相关产品

### 6.1 肉鸡

(2021年-2022年) 全国大肉食毛鸡均价走势图 (元/斤)



图9 肉鸡价格走势

本月白羽肉鸡价格呈“M”型走势，但整体波动有限，价差较小。月内白羽肉鸡全国棚前均价 4.73 元/斤，较上月走低 0.02 元/斤，环比跌幅 0.42%，同比涨幅 20.36%。本月毛鸡差价微弱，最大价差 0.14 元/斤，整体价格相对稳定。月内毛鸡主要有两波上涨行情，上旬受生猪快速上涨影响，鸡肉分割品跟涨生猪，拉涨毛鸡价格；下旬屠企意图拉涨毛鸡，提振分割品价格和走货速度，但效果不佳且养殖端存在严重压栏情况，毛鸡价格随即回落。

## 6.2 生猪

全国外三元生猪出栏均价走势图（元/公斤）

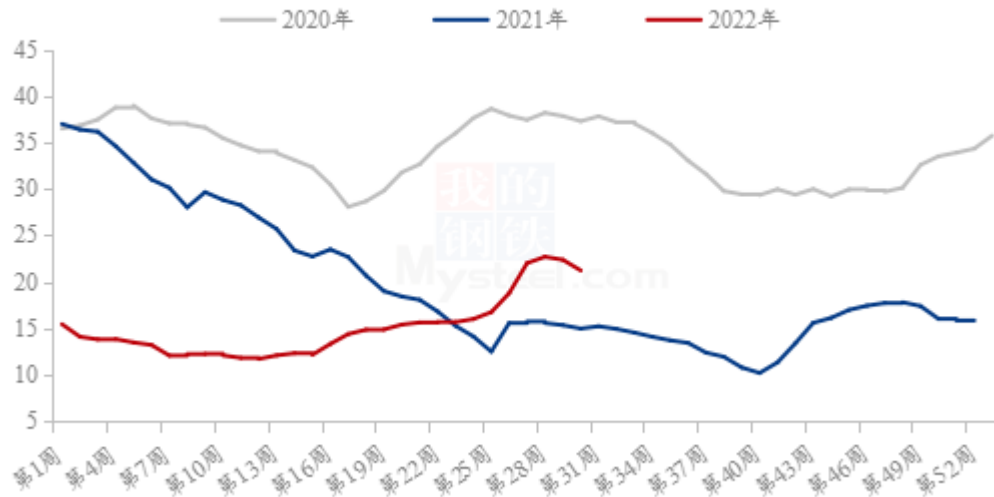
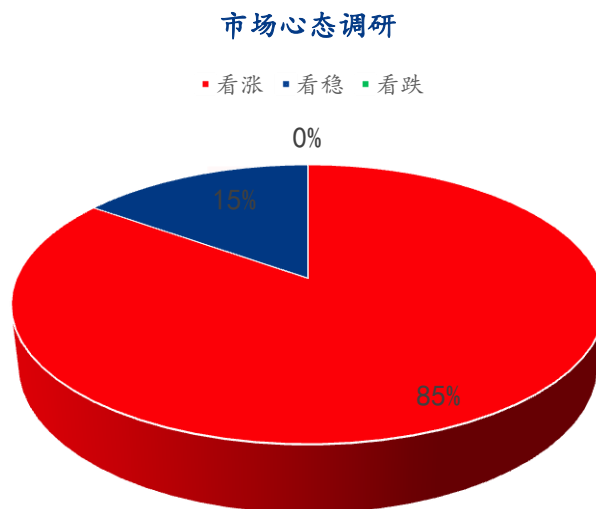


图 10 生猪价格走势

本月生猪出栏均价为 22.05 元/公斤，较上月上涨 5.31 元/公斤，环比上涨 31.72%，同比上涨 42.90%。本月猪价重心明显上移，月初价格大涨后迅速回调，此后猪价区间震荡由宽幅收窄，但整体仍处高位调整；月度中下旬价格震荡回落，但连续跌价后于今日止跌反弹，近期偏强盘整。前期价格大幅拉涨，主要是受产能前期去化节奏影响，7 月整体出栏供应有限，养殖端推涨情绪较强，且供应预期收紧局面仍将延续，养殖端对后市预期较为乐观。不过因为天气炎热且处于消费淡季，疫情影响下终端白条需求有限，而猪价大涨后肉价跟涨弹性不足，屠企利润压缩被迫减量压价，价格重心出现高位回调。短期来看，生猪供应仍边际偏紧，且月初企业出栏节奏偏缓，价格偏强震荡，但需求行情短期难有起色，而前期压栏及育肥出栏量增加或对猪价有所抑制，未来猪价仍将维持区间震荡。

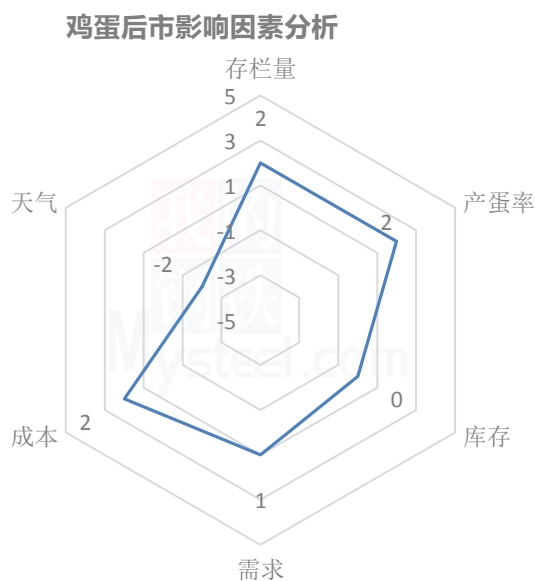


## 第七章 市场心态调研



本月 Mysteel 农产品共对 66 家企业进行了下月市场心态调研，这 66 家企业中有 51 家是贸易端，15 家是养殖端。根据调研结果来看，其中 56 家看涨，占比 85%；看稳 10 家，占比 15%。

## 第八章 鸡蛋后市影响因素分析



影响因素分析:

**存栏量：**在产蛋鸡存栏量有所下降。

**产蛋率：**受高温天气影响，产蛋率有所下降。

**需求：**部分食品企业开始有中秋节提前备货现象。

**库存：**库存多是维持低位。

**成本：**饲料成本偏高，运输成本也在增加。

**天气：**高温、高湿，鸡蛋存储难度加大。

**总结：**目前，受气温因素影响，蛋鸡产蛋率有所下降，供应整体偏紧。南方已经出梅，问题蛋得到缓解，贸易环节盼涨心态浓厚，整体走货向好。部分食品企业已经开始中秋节的零星备货。库存方面，生产环节和流通环节多维持低位库存。综合来看，预计下个月蛋价呈震荡上行走势。

**影响因素及影响力值说明**

5	重大利好	-5	重大利空
4	明显利好	-4	明显利空
3	一般利好	-3	一般利空
2	小幅利好	-2	小幅利空
1	弱势利好	-1	弱势利空

注：以对价格的影响力确定利好利空因素，该因素的影响力指标是通过与市场人士充分沟通后结合市场客观情况进行的综合数值判定。

## 第九章 鸡蛋下月价格预测

2022年8月份国内鸡蛋价格预测 (元/斤)



图 11 鸡蛋价格走势预测

从供应面看，8月份新开产蛋鸡主要为4月份前后补栏的鸡苗，据Mysteel农产品鸡苗数据统计显示，4月份鸡苗销量环比减少12.08%，预计8月份新开产蛋鸡数量将会小幅减少；淘汰鸡方面，养殖单位大多考虑八月十五前淘汰产蛋率低下的老鸡，8月份淘汰鸡出栏量或有小幅增加；综合来看，新开产蛋鸡数量或将少于淘汰量，预计在产蛋鸡存栏量将有所减少，同时受高温天气影响，蛋鸡产能亦会有所下降，但考虑到冷库方会集中出库，预计鸡蛋供应量或将小幅下降。

从需求面看，8月份进入鸡蛋市场需求旺季，食品企业将会陆续进入中秋前生产旺季，届时商超、电商等各终端环节会为中秋节少量储备，市场拿货积极性势必会增加，货源流通也将加快，而升学宴也会陆续启动，餐饮及旅行行业需求或将继续增量，预计8月份需求将会明显好转。

从市场心态看，目前各环节对8月份蛋价普遍看好，各环节拿货补货积极，市场货源流通节奏偏快。

综合来看，8月份逐渐进入供需两旺阶段，预计鸡蛋市场将会稳步上涨，上涨幅度在0.40-0.50元/斤左右，预计主产区均价在5.00-5.10元/斤。

资讯编辑：滕玉洁 0533-7026097

资讯监督：王涛 0533-7026866

资讯投诉：陈杰 021-26093100