

青脚麻鸡市场

周度报告

(2022.7.28-2022.8.4)



Mysteel 农产品

编辑：朱鹏亮、程婧

电话：0533-7026587

邮箱：chengjing@mysteel.com

青脚麻鸡市场周度报告

(2022.7.28-2022.8.4)

研究方法及标准

报告中的数据皆为本机构自有的调研数据，我们通过与市场业内人士的电话交流、在线交流、实地调研等方式对报告中数据进行验证和修正，以力求真实的反馈市场情况，并给出相应的结论，为客户的决策提供必要的帮助和参考。

报告可信度及声明

Mysteel 农产品力求以最详实的信息为客户提供指导与帮助，但对于据此报告做出的任何商业决策可能产生的风险，本机构不承担任何法律责任。

目 录

本周核心观点.....	- 5 -
第一章 本周基本面概述.....	- 5 -
第二章 本周青脚麻鸡市场分析	- 5 -
2.1 本周青脚麻鸡市场分析.....	- 5 -
第三章 供需面数据监测情况	- 6 -
3.1 本周国内孵化企业青脚麻鸡出苗量分析.....	- 6 -
3.2 本周青脚麻鸡市场消费情况分析.....	- 7 -
第四章 养殖盈利数据监测情况	- 7 -
4.1 本周青脚麻鸡养殖盈利分析.....	- 7 -
第五章 饲料原料及替代品.....	- 8 -
5.1 玉米行情分析.....	- 8 -
5.2 生猪行情分析.....	- 9 -
第六章 市场心态调研.....	- 10 -
6.1 青脚麻鸡市场心态调研	- 10 -
第七章 后市价格影响因素分析	- 11 -

7.1 青脚麻鸡后市价格影响因素分析.....	- 11 -
第八章 肉鸡后市预测.....	- 12 -
8.1 青脚麻鸡价格预测.....	- 12 -

本周核心观点

本周麻鸡苗价格微幅调整，受麻鸡价格小幅走低影响，养殖端补栏积极性有所受挫；另一方面当下已过国庆出栏，补栏暂无利好支撑，周内麻鸡苗价格呈下行态势；毛鸡价格维持走低态势，麻鸡出栏不断增量，供应面支撑不足；本周各产销区多处于高温天气，餐饮消费不足，且屠宰端抵触高价毛鸡，宰杀意愿不足。供需双向利空下，麻鸡价格维持下探走势。

第一章 本周基本面概述

表 1 本周基本面概述

	类别	本周	上周	涨跌
供需	青脚麻鸡鸡苗周度出苗量（万羽）	117.3	120.00	-2.25%
利润	青脚麻鸡养殖利润（元/只）	10.76	11.60	-7.24%
价格	青脚麻鸡苗价格（元/羽）	4.11	4.08	0.74%
	青脚麻鸡价格（元/斤）	7.53	7.64	-1.44%

第二章 本周青脚麻鸡市场分析

2.1 本周青脚麻鸡市场分析

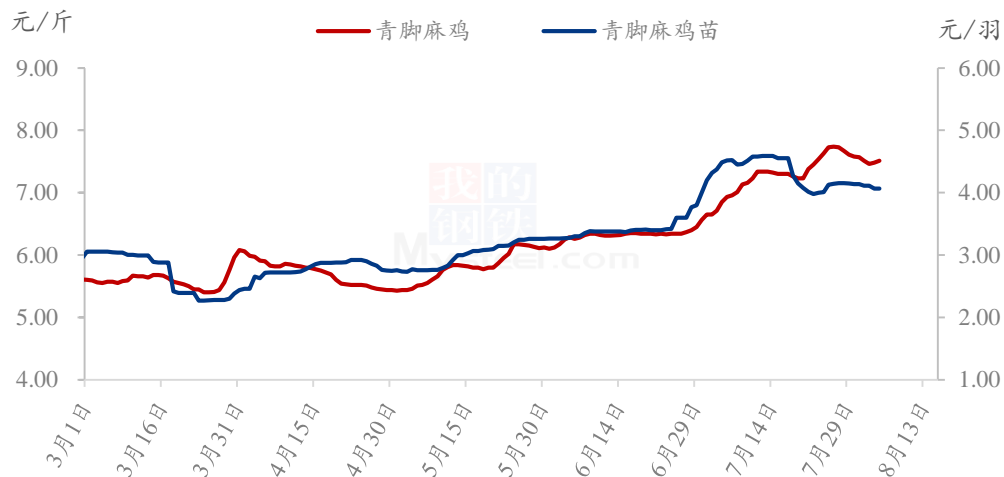
2.1.1 本周青脚麻鸡苗逐步下滑

本周青脚麻鸡苗均价 4.11 元/羽，较上周均价上调 0.03 元/羽，环比涨幅 0.74%。本周麻鸡苗价格微幅上调，受麻鸡价格小幅走低影响，养殖端补栏积极性有所受挫；另一方面当下已过国庆出栏，补栏暂无利好支撑，麻鸡苗价格呈下行态势。

本周青脚麻鸡均价 7.53 元/斤，均价较上周下调 0.11 元/斤，环比跌幅 1.44%，周内毛鸡价格维持走低态势，麻鸡出栏不断增量，供应面支撑不足；本周各产销区多

处于高温天气，餐饮消费不足，且屠宰端抵触高价毛鸡，宰杀意愿不足。供需双向利空下，麻鸡价格维持下探走势。

全国青脚麻鸡、青脚麻鸡苗均价走势图



数据来源：钢联数据

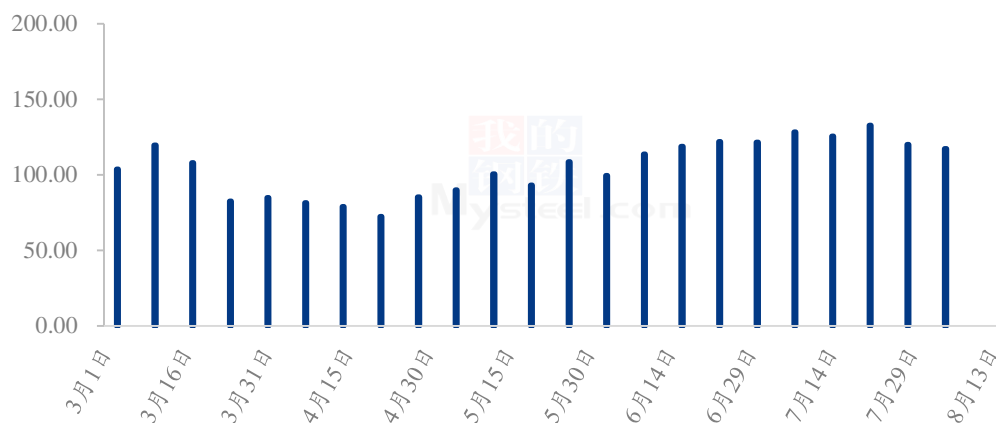
图 1 全国青脚麻鸡、青脚麻鸡苗均价走势图

第三章 供需面数据监测情况

3.1 本周国内孵化企业青脚麻鸡出苗量分析

据 Mysteel 农产品数据监测，本周样本企业统计出苗量为 117.3 万羽，较上周出苗量减少 2.70 万羽，环比跌幅 2.25%，本周出苗量变化幅度有限，弱势下滑。种禽端看跌国庆节后出栏，有小幅减少上孵等操作，且苗价持续下滑，养户补栏情绪不佳，出苗有所减量。

国内孵化企业青脚麻鸡出苗量走势图（万羽）



数据来源：钢联数据

图 2 国内孵化企业青脚麻鸡出苗量走势图

3.2 本周青脚麻鸡市场消费情况分析

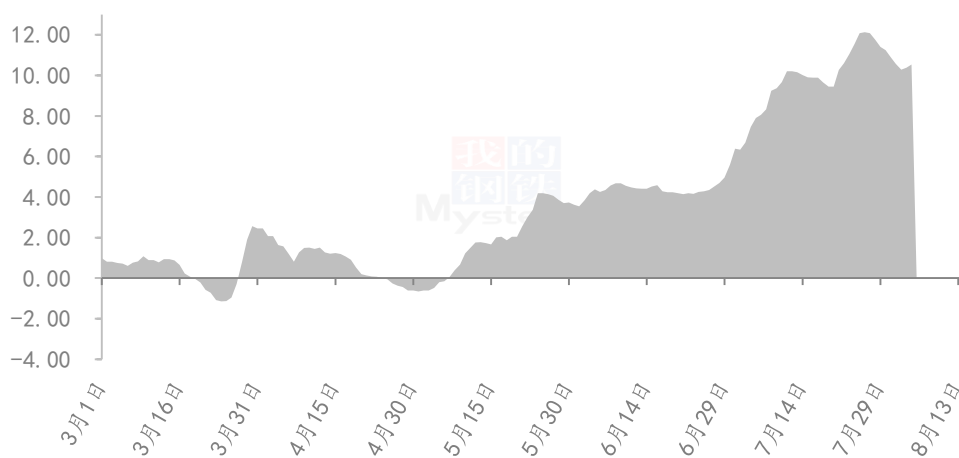
本周青脚麻鸡市场消费维持偏弱，一方面青脚麻鸡价格高位下滑，屠宰端看跌毛鸡，多以观望为主，宰杀意愿不足；另一方面，当下活禽市场麻鸡价格仍处高位，农贸市场走货一般，消费欠佳；最后本周多处于高温高湿天气，餐饮消费有所减量，麻鸡在这三方面影响下，市场消费维持弱势状态。

第四章 养殖盈利数据监测情况

4.1 本周青脚麻鸡养殖盈利分析

按出栏毛鸡体重 5.50 斤/只，平均料比 2.10 计算，理论上本周出栏青脚麻鸡平均养殖盈利为 10.76 元/只，较上周下调 0.84 元/只，环比跌幅 7.24%。养殖盈利下滑有两方因素，一方面毛鸡价格周内持续下滑，直接影响盈利空间；另一方面周内饲料价格上调 50.00 元/吨，养殖成本有所上调。养殖利润虽有降低，但盈利仍较为丰厚，养户维持高收益状态。

全国青脚麻鸡养殖盈利走势图（单位：元/只）



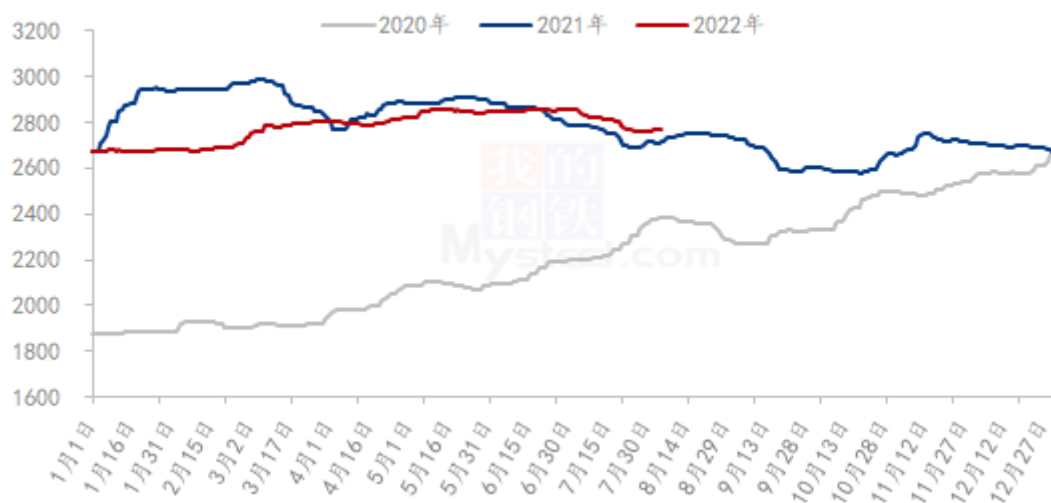
数据来源：钢联数据

图 3 全国青脚麻鸡养殖盈走势图

第五章 饲料原料及替代品

5.1 玉米行情分析

2020-2022年全国玉米均价走势（元/吨）



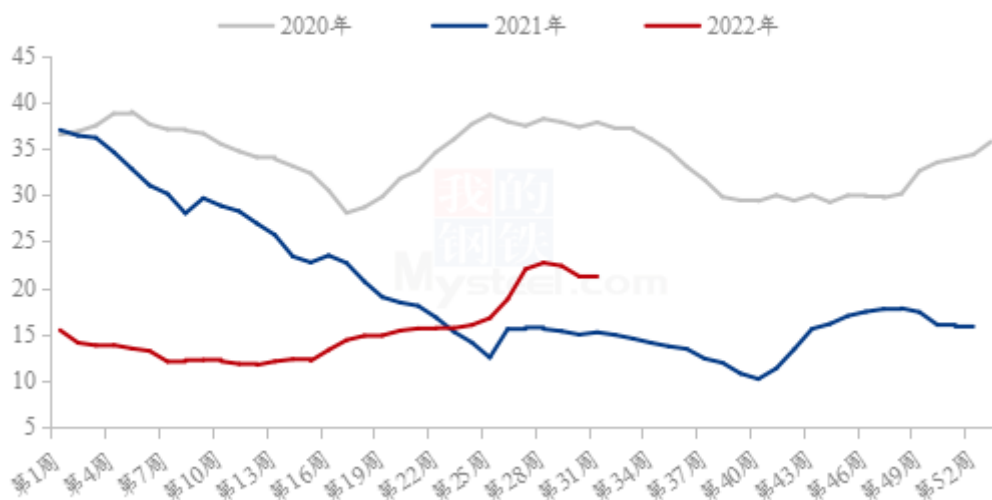
数据来源：钢联数据

图 4 2020-2022 年全国玉米均价走势

本周全国玉米市场价格小幅上行后维持平稳运行，周均价 2765 元/吨，较上周上涨 1 元/吨。随着期货价格反弹，产区市场信心增强，粮商挺价出意愿增强，但目前出货节奏相对平稳。深加工企业根据自身需求进行采购，采购意愿不强烈。周初销区价格出现不同程度反弹，贸易报价信心增强，缺乏实际下游需求支撑，上涨动力不足，趋稳运行。

5.2 生猪行情分析

全国外三元生猪出栏均价走势图（元/公斤）



数据来源：钢联数据

图 5 全国外三元生猪出栏均价走势图

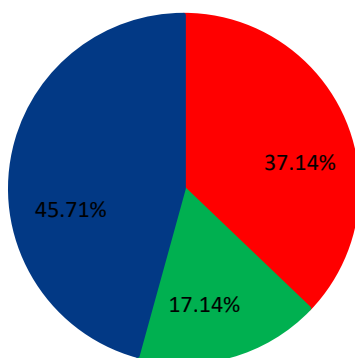
本周生猪出栏均价为 21.32 元/公斤，较上周上涨 0.09 元/公斤，环比上涨 0.42%，同比上涨 39.99%。本周猪价涨跌调整、区间震荡为主，整体呈现涨后回调的运行态势。主要是月初规模场出栏节奏缓慢，散户大多挺价惜售，多地出现外调客户争收猪源，短期市场供应流通偏紧，行情走势偏强。不过需求持续疲软表现，白条走货不佳，终端屠宰量维持低位，前几日上涨幅度有限。而随着行情续涨动力不足，且屠企尚有圈存现象，收猪计划量微减，消费跟进持续乏力，近日猪价开始回落。整体来看，月初规模企业出栏量仍偏少，市场流通量有限，但大幅上涨动力不足，预期近日行情弱稳盘整，短期猪价仍延续窄幅震荡运行。

第六章 市场心态调研

6.1 青脚麻鸡市场心态调研

青脚麻鸡市场心态调研

■ 看涨 ■ 看跌 ■ 看稳



数据来源：钢联数据

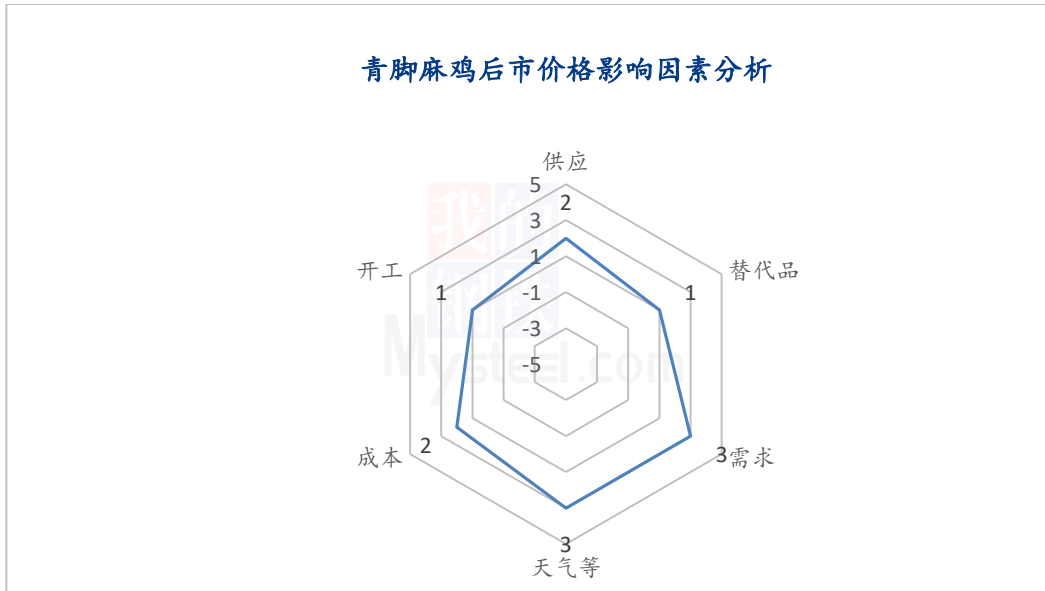
图 6 青脚麻鸡市场心态调研

本周 Mysteel 农产品对 35 家样本企业进行下周市场心态调研，这 35 家样本单位有 7 家养殖端，14 家贸易端，4 家屠宰端，10 家孵化企业，看涨 13 家，看跌 6 家，看稳 16 家。平均看涨心态 37.14%，平均看跌心态 17.14%，平均看稳心态 45.71%。

总体来看，行业对下周市场预期区间震荡较多。主要受鸡源增量和消费不足影响，出栏增量，供应面支撑有所减弱；下周存在中元节等节日提振，需求或有恢复。综合整理下，从业者对下周麻鸡价格多认为震荡为主，易涨难跌。

第七章 后市价格影响因素分析

7.1 青脚麻鸡后市价格影响因素分析



影响因素分析：

供应：出栏增量，利好减弱

开工：成本高位，屠企抵触

需求：中元提振，刺激消费

天气：高温缓解，餐饮增量

替代品：猪肉触底，底部支撑增强 **成本：**成本高位，支撑麻鸡价格

总结：前期补栏麻鸡陆续出栏，供应支撑减弱；商超、餐饮随价格走低，需求面稍有好转，且下周有中元节支撑；饲料价格高位，支撑毛鸡价格；叠加生猪区间震荡，麻鸡支撑增强，预计下周青脚麻鸡价格或以区间震荡为主。

影响因素及影响力值说明

5	重大利好	-5	重大利空
4	明显利好	-4	明显利空
3	一般利好	-3	一般利空
2	小幅利好	-2	小幅利空
1	弱势利好	-1	弱势利空

注：以对价格的影响力确定利好利空因素，该因素的影响力指标是通过与市场人士充分沟通后结合市场客观情况进行的综合数值判定。

第八章 肉鸡后市预测

8.1 青脚麻鸡价格预测

据 Mysteel 农产品调研，下周毛鸡出栏继续呈增量态势，供应支撑减弱；下周有中元节支撑，终端消费或有明显好转，麻鸡价格有上涨支撑；下周存在全国性降温，或进一步利好餐饮消费，预计近期内青脚麻鸡价格区间震荡，存在止跌回暖条件。

全国青脚麻鸡价格预测走势图（元/斤）



数据来源：钢联数据

图 7 全国青脚麻鸡价格预测走势图

资讯编辑：朱鹏亮 0533-7026587

程 婧 0533-7860047

资讯监督：王涛 0533-7026866

资讯投诉：陈杰 021-26093100