

# 辣椒市场

# 周度报告

(2022.8.4-2022.8.11)



## Mysteel 农产品

编辑：于双双

电话：0533-7026606

邮箱：[yushuangshuang@mysteel.com](mailto:yushuangshuang@mysteel.com)

传真：0533-26093064

我的  
钢铁  
Mysteel.com

农产品

---

# 辣椒市场周度报告

(2022. 8. 4-2022. 8. 11)

## 研究方法及标准

报告中的数据皆为本机构自有的调研数据，我们通过与市场业内人士的电话交流、在线交流、实地调研等方式对报告中数据进行验证和修正，以力求真实的反馈市场情况，并给出相应的结论，为客户的决策提供必要的帮助和参考。

## 报告可信度及声明

Mysteel 农产品力求以最详实的信息为客户提供指导与帮助，但对于据此报告做出的任何商业决策可能产生的风险，本机构不承担任何法律责任。

---

# 目 录

辣椒市场周度报告.....	- 2 -
本周核心观点.....	- 2 -
第一章 本周辣椒市场主要指标概述.....	- 2 -
第二章 本周辣椒市场价格回顾.....	- 3 -
第三章 本周辣椒市场库存分析.....	- 4 -
第四章 辣椒市场利润分析.....	- 6 -
第五章 辣椒相关替代品.....	- 7 -
第六章 辣椒销区走货情况.....	- 8 -
第七章 下周市场心态调研.....	- 9 -
第八章 辣椒市场后市展望.....	- 10 -

## 本周核心观点

本周国内干椒市场价格整体弱稳运行，成交较上周显快。以小低辣品种三樱椒为例，受新季辣椒上市及销区多地发现新冠阳性病例影响，持货商出货心态积极，成交价格略有下移，从而在一定程度上带动走货量。其它品种走货表现一般。预计下周价格稳定为主。

## 第一章 本周辣椒市场主要指标概述

表 1 辣椒市场主要指标情况汇总

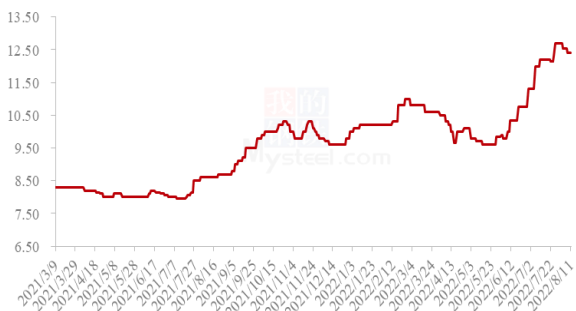
	类型	上周	本周	涨跌	备注
供应	库存量 (万吨)	9.89	9.61	0.28	走货尚可
	周度走货量 (万吨)	0.21	0.28	0.07	价格下滑，走货稍有好转
需求	加工厂 (万吨)	0.04	0.07	0.03	加工及批发市场
	批发市场 (万吨)	0.18	0.21	0.03	需求均有不同程度减弱
价格	金乡三樱椒上通货 (元/斤)	12.55	12.40	-0.15	近期持货商出货
	临颖三樱椒上通货 (元/斤)	11.80	11.60	-0.20	松动，成交价格
	柘城三樱椒上通货 (元/斤)	12.70	12.60	-0.10	灵活调整
利润	金乡 (元/斤)	1.75	1.60	-0.15	价格下调影响持
	临颖 (元/斤)	1.60	1.40	-0.20	货商利润

注：表中为价格并非绝对价格，多数采取主流价格，与最高价和最低价均有一定差距。实际成交过程中，根据实际质量有浮动。

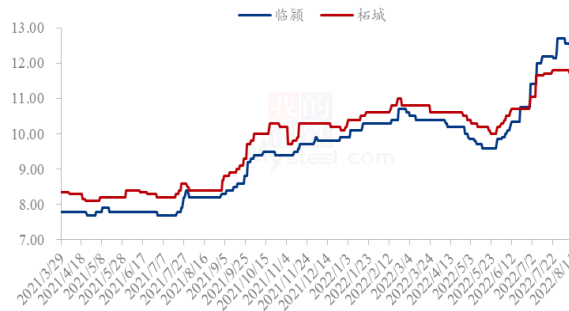
## 第二章 本周辣椒市场价格回顾

### 2.1 国内辣椒主产区周度价格分析

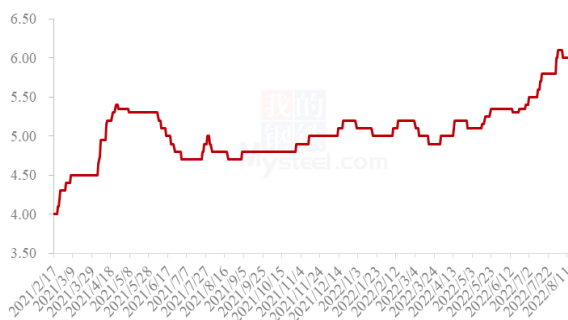
2021年-2022年山东金乡三樱椒价格走势图（元/斤）



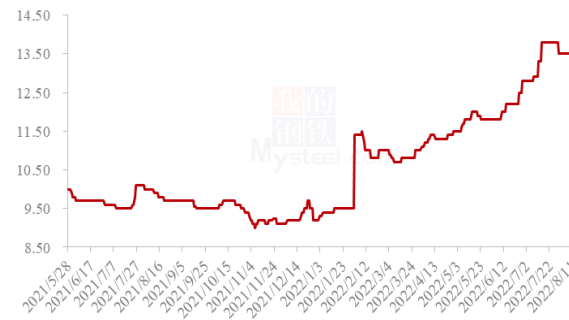
2021年-2022年河南三樱椒价格走势图（元/斤）



2021年-2022年内蒙古北京红辣椒价格走势图（元/斤）



2021年-2022年黄岛港印度s17剪把价格走势图（元/斤）



来源：钢联数据

图 1 国内辣椒主产区价格走势

**低辣三樱椒产区（山东+河南）：**本周山东及河南产区三樱椒走货价格均有不同程度下移，成交局面略有好转。截至本周四，山东冷库三樱椒，上通货，实际成交价格参考 12.40 元/斤，较上周下跌 0.15 元/斤。目前新疆小高辣逐渐上市，价格与三樱椒价格差距偏大，叠加国内新冠阳性病例呈多范围发生的局面下，冷库持货商出货心态积极，部分成交有让利现象，从而促使终端采购需求有所增加。

**内蒙古大椒产区：**本周内蒙古产区大辣椒走货整体偏慢，价格方面有下行趋势。主要因为，近期当地北京红价格提升较快，终端采购情绪下降，辣椒走货减少，从而拉低辣椒销售价格。截至本周四，当地北京红，好货，价格参考 5.60-6.00 元/斤。

**进口进度椒：**本周青岛于家村市场印度椒走货继续偏弱，价格方面弱势运行。虽然印度方前期辣椒价格有下调操作，但价格依旧与国内小高辣有较大价差。且目前国内对于高价辣椒消化力度不足，导致印度辣椒需求有限。截至本周四，青岛于家村印

度 s17, 剪把, 价格参考 13.30-13.60 元/斤。

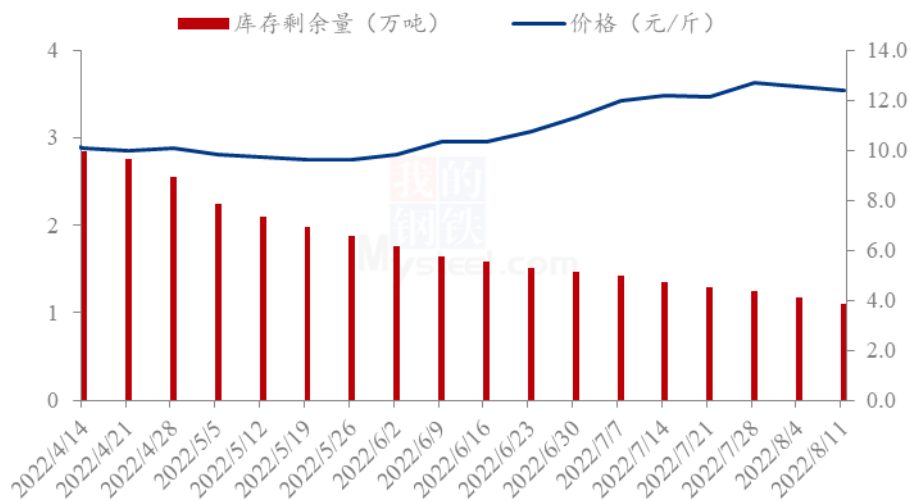
### 第三章 本周辣椒市场库存分析

国内三樱椒主产区库存数量持续稳定在 14.6 万吨, 较去年同期减少 1.9 万吨, 同比降幅 11.52%。

山东产区 2021 年库存辣椒约 3.1 万吨, 较去年同期增加 0.6 万吨, 2021 库存椒花皮约 0.8 万吨, 好货占比 2.3 万吨。

河南临颍产区 2021 年库存辣椒约 9 万吨, 较去年同期减少 2 万吨, 降幅 18.18%。

2022年金乡周度库存剩余量与价格对比

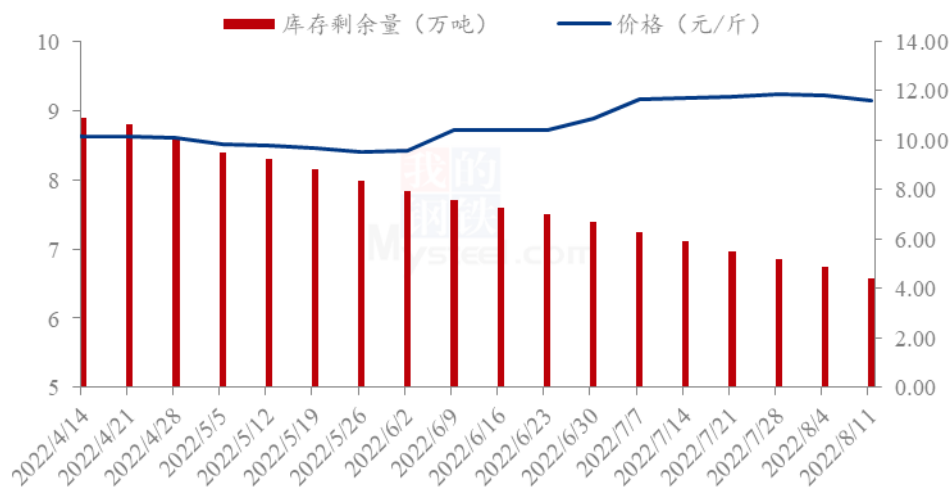


来源: 钢联数据

图 3 2022 年金乡周度库存剩余量与价格对比

从目前走货情况来看, 本周山东产区库存剩余量约 1.10 万吨, 本周走货约 0.07 万吨, 库存剩余 35.48%。走货量较上周相当。目前金乡冷库库存剩余量明显高于去年同期, 主要因为今年金乡花皮库存量偏高。三樱椒上通货余量不大, 由于去年金乡受灾, 库存辣椒好货不多, 持货商对后期价格看好。虽然现在让利销售, 但辣椒价格依旧处于高位水平, 终端接受有难度。但受新季辣椒减产影响, 今年新季辣椒开称价格或呈高位水平, 库存椒销售压力暂时不大。

2022年临颖周度库存剩余量与价格对比

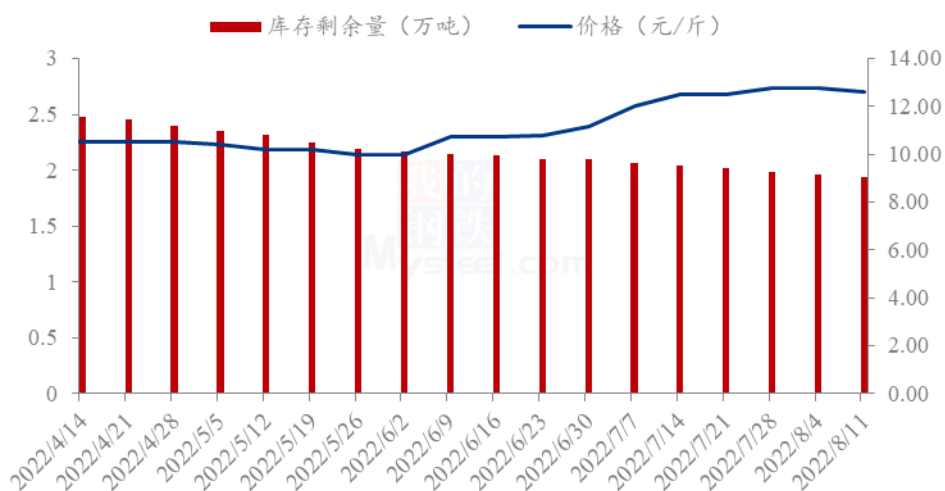


来源：钢联数据

图 4 2022 年临颖周度库存剩余量与价格对比

从目前走货情况来看，本周河南临颖产区库存剩余量 6.57 万吨左右，本周走货量约 0.18 万吨，较上周高出 0.07 万吨，目前库存剩余占比 73.00%。同比去年同期略高 2000 吨左右。本周河南产区辣椒价格有下滑趋势，终端采购积极向增加，出货量加快。

2022年柘城库存剩余量与价格对比



来源：钢联数据

图 5 2022 年河南柘城周度库存剩余量与价格对比

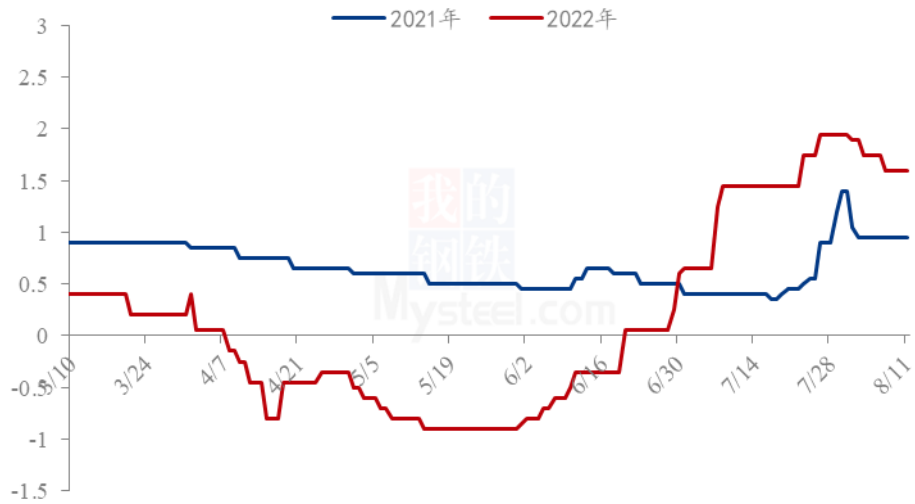
从目前走货情况来看，本周河南柘城产区库存剩余量 1.94 万吨左右，本周走货量约 0.02 万吨，较上周走货量增加 0.001 万吨，目前库存剩余量约 77.76%。柘城辣椒价



格高位运行，多有刚需客户拿货，近期柘城成交量极少。

## 第四章 辣椒市场利润分析

2021年-2022年山东存储商利润对比

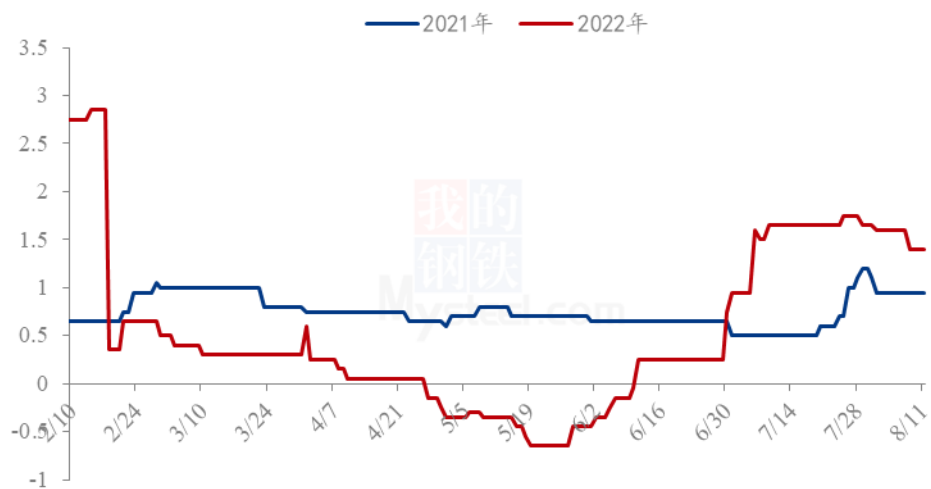


来源：钢联数据

图 6 山东金乡库存辣椒利润

上图为山东金乡冷库三樱椒上通货利润对比图，从图中可以看出，本周金乡冷库存储上利润本周出现下滑趋势。主要是因为存储成本的增加及实际交易价格下移影响。截至本周四，山东金乡上通货，成交均价参考 12.40 元/斤，较上周下降 0.15 元/斤。

2021年-2022年河南存储商利润对比



来源：钢联数据

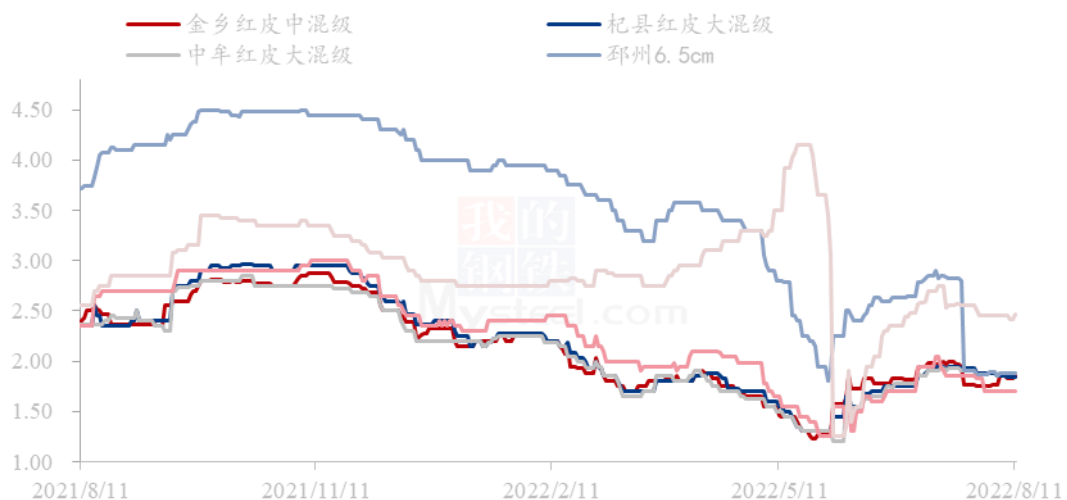


图 7 河南临颍库存辣椒利润

上图为河南临颍冷库三樱椒上通货利润对比图，从图中可以看出，目前河南漯河临颍产区存储商利润也出现相应下调。目前临颍三樱椒上通货，销售价格参考 11.60 元/斤，价格较上周下调 0.20 元/斤，利润跟随下降，目前库存利润约在 1.40 元/斤。

## 第五章 辣椒相关替代品

中国大蒜主产区价格统计（元/斤）

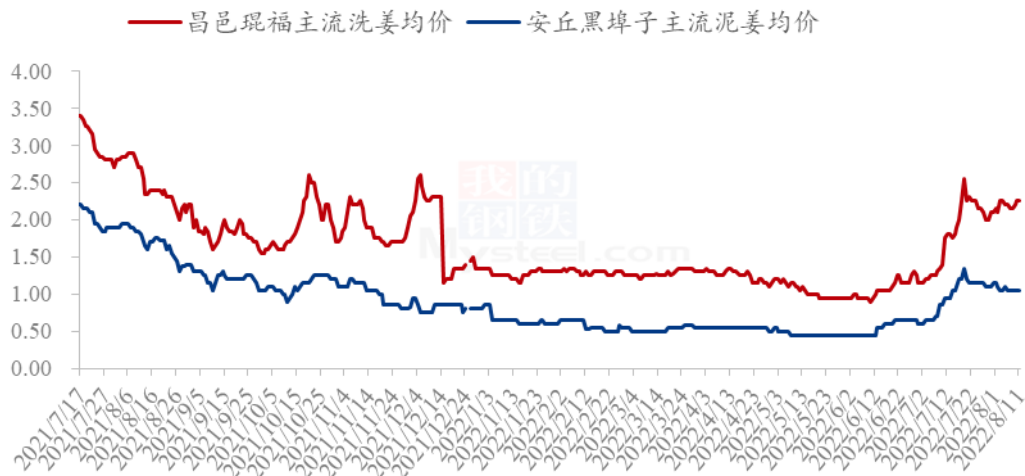


来源：钢联数据

图 8 Mysteel 大蒜收购价格指数（单位：元/斤）

本周山东金乡新蒜价格偏硬，金乡上午南外环上货量较上周有所减少，收家挺价卖货，价格微硬运行。山东兰陵产区价格偏硬，收购进度达到九成，农户挺价卖货。莱芜产区入库基本完成。河南杞县价格平稳，收家基本维持原有，跟进力度不佳。主流成交规格为普标印尼及高标印尼。河南中牟价格平稳，韩寺市场大蒜上货量在 200-300 车，主流走货规格为印尼货及蒜米料，交投稍显疲态。江苏邳州净蒜价格平稳，收购点今日上货量不大，农户挺价卖货，收家多以发市场客商以及补库客商为主，另有零星开库。综合来看，全国六大产区本周新蒜收购价格稳硬运行，上量稍有减少，收家有所跟进。

中国生姜主产区主流价格统计(元/斤)



来源：钢联数据

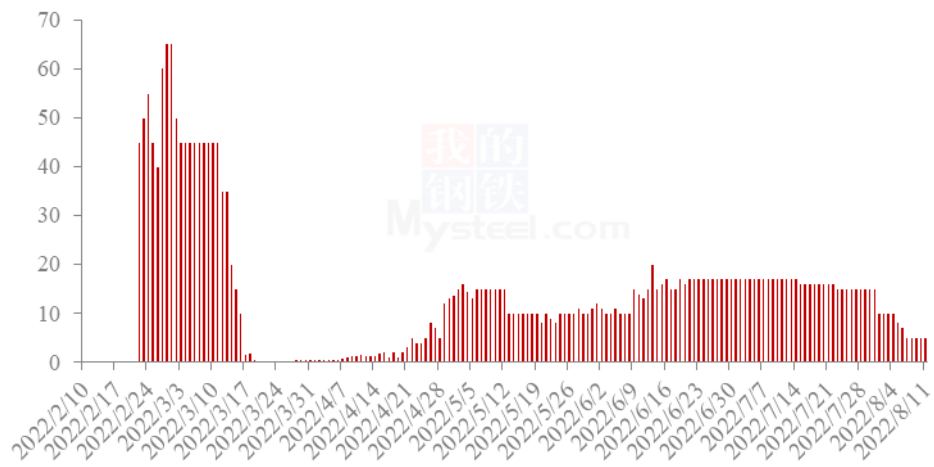
图9 中国生姜主产区主流价格走势图

本周大姜产区生姜价格震荡偏硬运行，行情运行偏强。本周大姜产区受降雨影响，市场货源供应整体有限，农户出货积极性一般，多是以出售主流及一般质量货源为主，市场上货量有所减少，国内市场客商拿货积极性尚可，多是按需挑拣所需货源，走货速度较快，整体成交量尚可，好货价格稳硬运行。昌邑琨福市场本周主流洗姜均价 2.20 元/斤，较上周上涨 2.80%。安丘黑埠子市场泥姜本周交易均价在 1.06 元/斤，较上周下跌 3.64%。

## 第六章 辣椒销区走货情况

本周，Mysteel 农产品继续监测国内 18 个批发市场样本，了解到目前各销区辣椒走货均表现不畅，销售订单同比明显下降。

2022年江苏邳州市场辣椒日度走货量（吨）



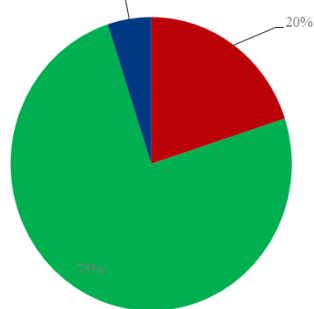
来源：钢联数据

图 10 2022 年江苏邳州市场干辣椒走货量跟踪

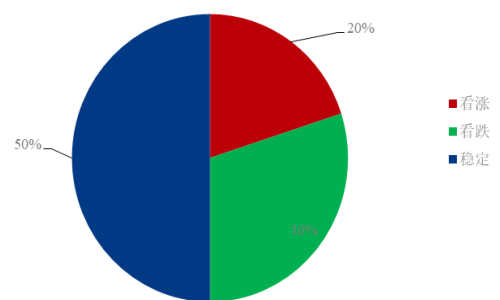
江苏邳州辣椒市场本周走货情况较弱，市场日走货量约 10 吨，多以拼车为主。目前市场以印度进口椒为主，即便港口价格出现下调，但依旧处于高位水平，终端接受能力偏弱，走货量极少。

## 第七章 下周市场心态调研

经纪人对于辣椒下月走势观点



下游企业对于辣椒下月走势观点



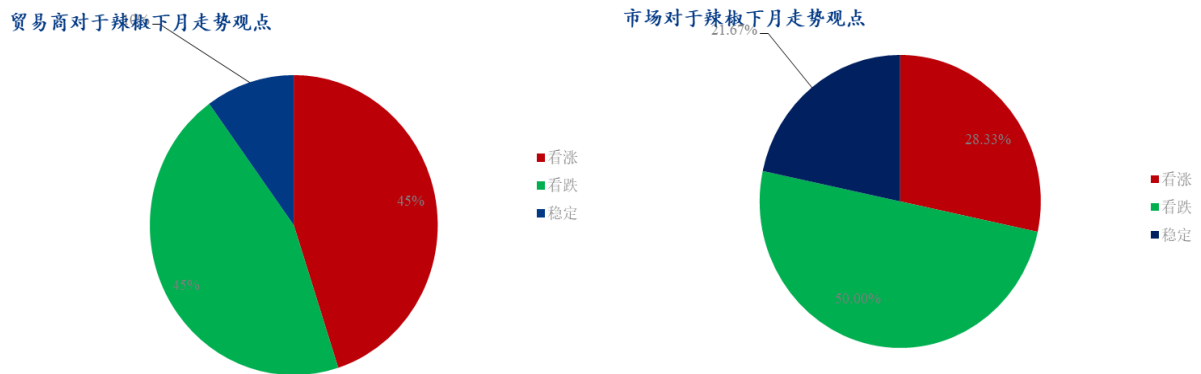


图 11 市场心态调研统计

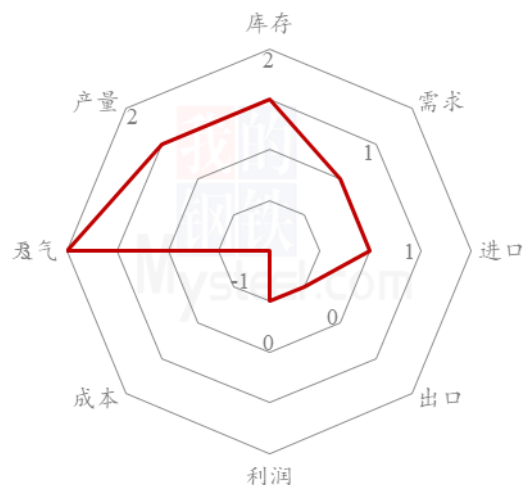
本周【我的农产品网】统计了 45 家样本企业对下周苹果价格的看法，其中存储商 20 家，经纪人 15 个，下有企业 10 家。

从统计情况来看，有 28.00% 的看涨心态，50.00% 看跌心态，22.00% 的看稳心态。

综上所述，多数从业者对短期内的辣椒价格看跌。也有少部分人有其它观点。结合目前市场情况来看，利空面大于利好面。今年低辣三樱椒价格高位，与小高辣辣椒产生明显价格差，各品种替代关系增强的可能性增加，或对三樱椒价格带来抑制作用。持货商多愿在新货上市前销售掉库存，目前小高辣新货上市局面下，三樱椒价格难见上涨。

## 第八章 辣椒市场后市展望

### 辣椒后市价格影响因素分析



### 影响因素分析

供应：目前河南、山东两地库存辣椒余量约 9.61 吨。库存接近去年同期水平。

市场需求：目前处于辣椒传统淡季，需求量一般。产区价格在适当松动之后，采购量稍有增加。

#### 影响因素及影响力值说明

5	重大利好	-5	重大利空
4	明显利好	-4	明显利空
3	一般利好	-3	一般利空
2	小幅利好	-2	小幅利空
1	弱势利好	-1	弱势利空

注：以对价格的影响力确定利好利空因素，该因素的影响力指标是通过与市场人士充分沟通后结合市场客观情况进行的综合数值判定。

2020年-2022年三樱椒主产区辣椒价格走势（元/斤）

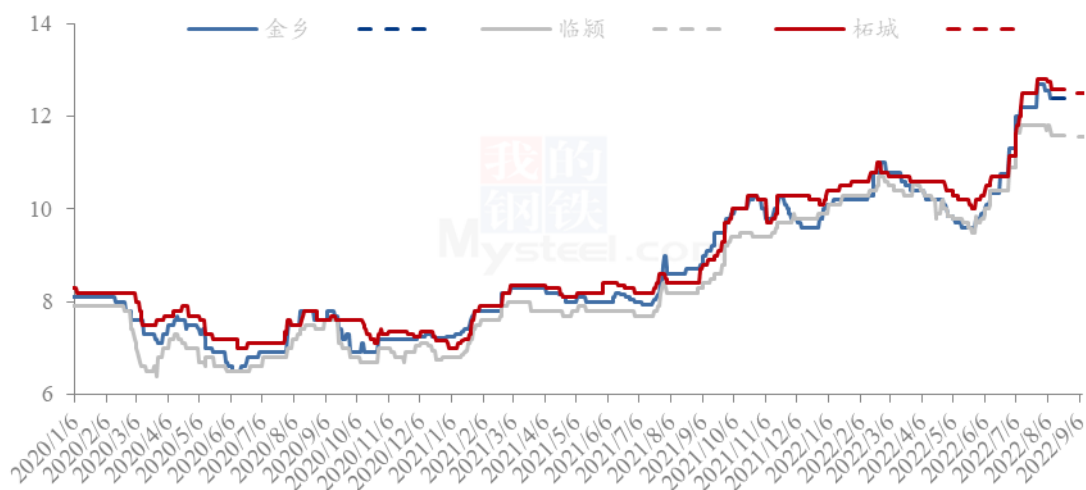


图 11 2020 年-2022 年全国三樱椒主产区价格走势对比图

来源：钢联数据

本周国内三樱椒市场价格整体出现下行迹象，但成交方面稍有好转。截至本周四，山东及河南产区三樱椒价格均有不同程度下跌。主要因为目前冷库持货商心态松动，各销售渠道价格均有商谈空间。目前新疆部分小高辣品种已经陆续进入烘干阶段，虽然量不大，但是在进口辣椒与国产低辣价格高位影响下。目前前往新疆考察的国内批

发商及贸易商较多，整体关注度较高。在一定程度上影响国内三樱椒持货商的挺价心态；另外近期国内多地爆发新冠疫情，西南主要销区成都及重庆地区均受到影响。辣椒消化持续偏低，对冷库持货商心态继续带来冲击。Mysteel农产品认为，下周国内三樱椒市场价格难有上行趋势，多稳定为主。

资讯编辑：于双双 0533-7076606

资讯监督：王 涛 0533-7026866

资讯投诉：陈 杰 021-26093100