

鸡蛋市场 周度报告

(2022.8.25-2022.9.1)



Mysteel 农产品

编辑：王秋雨、滕玉洁、王娜娜、王芳、徐攀、电话：0533-7026115
谢雪丽、张瑶

邮箱：wangqiuyu@mysteel.com

传真：021-26093064

鸡蛋市场周度报告

(2022. 8. 25–2022. 9. 1)

研究方法及标准

报告中的数据皆为本机构自有的调研数据，我们通过与市场业内人士的电话交流、在线交流、实地调研等方式对报告中数据进行验证和修正，以力求真实的反馈市场情况，并给出相应的结论，为客户的决策提供必要的帮助和参考。

报告可信度及声明

Mysteel 农产品力求以最详实的信息为客户提供指导与帮助，但对于据此报告做出的任何商业决策可能产生的风险，本机构不承担任何法律责任。

目 录

鸡蛋市场周度报告.....	- 2 -
本周核心观点.....	- 1 -
第一章 市场关键指标汇总.....	- 1 -
第二章 本周鸡蛋市场行情回顾.....	- 2 -
2.1 本周鸡蛋现货价格分析.....	- 2 -
2.2 本周鸡蛋期货市场回顾.....	- 3 -
第三章 本周鸡蛋市场基本面分析.....	- 3 -
3.1 供应面分析.....	- 4 -
3.2 需求面分析.....	- 4 -
第四章 本周鸡蛋市场库存统计.....	- 5 -
第五章 本周蛋鸡养殖成本与盈利理论值分析.....	- 6 -
第六章 相关产品.....	- 7 -
6.1 肉鸡.....	- 8 -
6.2 生猪.....	- 9 -
第七章 市场心态调研.....	- 10 -
第八章 鸡蛋后市影响因素分析.....	- 10 -

本周核心观点

本周蛋价强势上行，周内主产区均价 5.37 元/斤，较上周上涨 0.33 元/斤，涨幅 6.55%，主销区均价 5.40 元/斤，较上周上涨 0.27 元/斤，涨幅 5.26%。本周各地学校陆续开学，餐饮及团膳需求增加，终端走货尚可；且天气逐渐转凉，鸡蛋利于存储，各环节拿货量增加，市场交投较快；局部市场受新冠疫情影响，交通运输受限，内销走货见快，市场整体供弱需强，多重利好因素叠加助推蛋价偏强运行。当前蛋价涨至年内新高点，终端对高价接受能力有限，中秋节过后，节日效应减弱，预计下周蛋价或高位震荡。

第一章 市场关键指标汇总

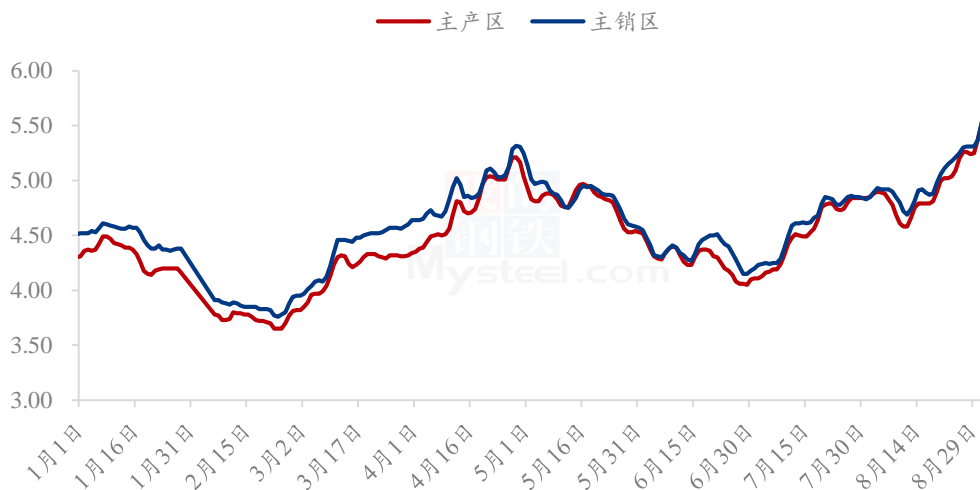
表 1 关键指标汇总

	类别	本周	上周	涨跌
价格	主产区价格（元/斤）	5.37	5.04	6.55%
	主销区价格（元/斤）	5.40	5.13	5.26%
供应	淘汰鸡出栏量（万只）	58.73	60.30	-2.60%
	淘汰鸡日龄（天）	530	529	1
需求	北京市场到车量（车）	115	110	10.58%
	广东市场到车量（车）	382	358	6.70%
	销区销量（吨）	7997.99	7431.30	7.63%
库存	生产环节（天）	0.32	0.61	-47.54%
	流通环节（天）	0.35	0.81	-56.79%
利润	蛋鸡养殖成本（元/斤）	4.18	4.15	0.72%
	蛋鸡鸡养殖利润（元/斤）	1.19	0.88	35.23%

第二章 本周鸡蛋市场行情回顾

2.1 本周鸡蛋现货价格分析

全国鸡蛋主产区与主销区价格对比图（元/斤）



数据来源：钢联数据

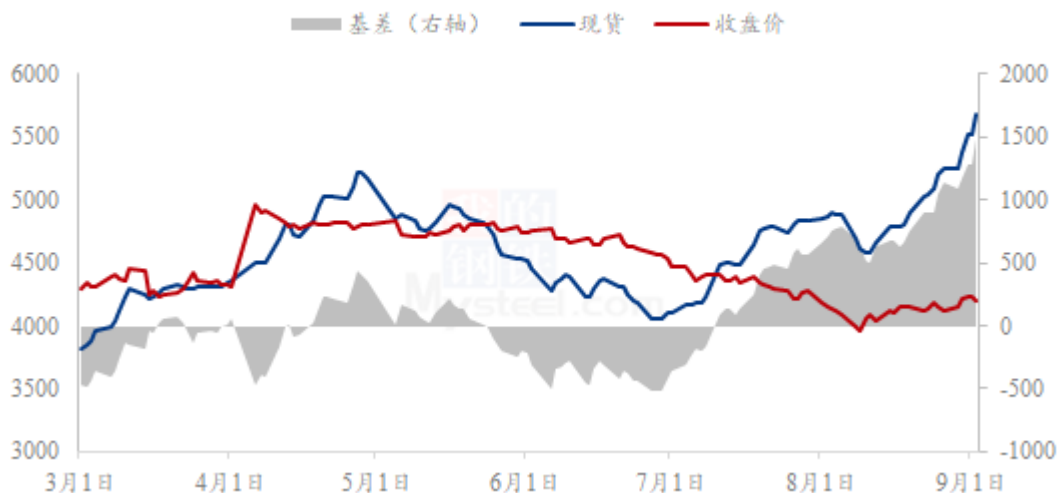
图 1 全国鸡蛋主产区与主销区价格对比图

主产区：周内主产区均价 5.37 元/斤，较上周上涨 0.33 元/斤，涨幅 6.55%，周内主产区价格强势上涨。前期延续上周行情，需求向好，走货显快，随着中秋节临近和学校陆续开学，旺季需求显现，同时全国新冠疫情散发刺激家庭需求增加，贸易环节拿货积极，市场走货持续偏快，货源供应偏紧，周后期蛋价推涨至高位。

主销区：周内主销区均价 5.40 元/斤，较上周上涨 0.27 元/斤，涨幅 5.26%，周内主销区价格一路上行。天气转凉，终端需求向好，二批三批接货积极，产区价格强势上涨，多方利好带动销区市场价格行情偏强运行。

2.2 本周鸡蛋期货市场回顾

鸡蛋基差图（元/500千克）



数据来源：钢联数据

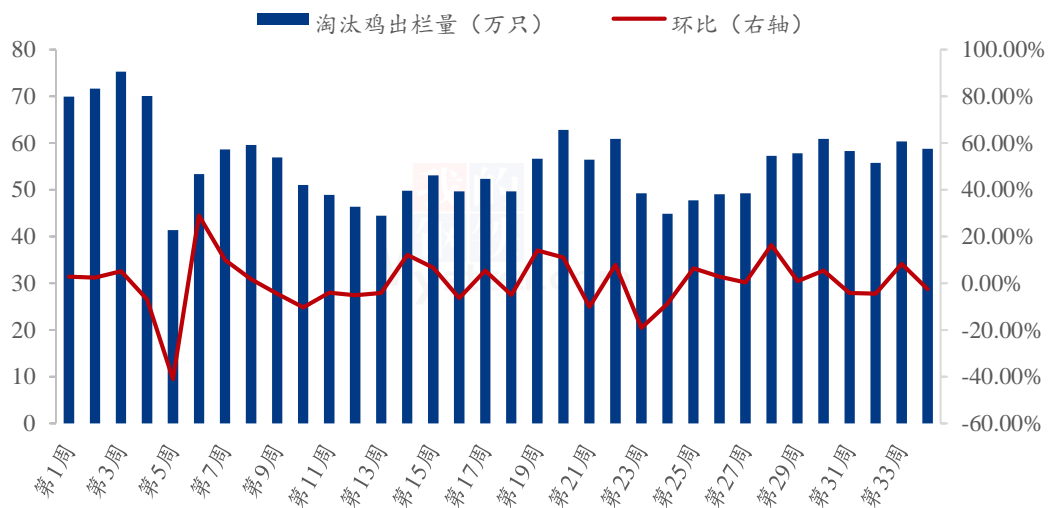
图2 鸡蛋基差图

本周鸡蛋期货主力合约2201呈现震荡上行走势，截止到本周四收于4199元/500千克，期现基差为1485元/500千克，周内最低收盘价4119元/500千克，最高收盘价4231元/500千克。本周现货市场偏强运行为主，临近中秋佳节，终端需求明显好转，市场整体交投氛围较为浓烈，蛋价强势上涨为主；期货盘面在现货市场的带动下本周上行为主，截止本周三突破4200元/500千克点位，但上涨动力略显不足，后继续在附近徘徊震荡，当前多属于多空博弈阶段。

第三章 本周鸡蛋市场基本面分析

3.1 供应面分析

全国代表市场淘汰鸡周度出栏量统计图（万只）



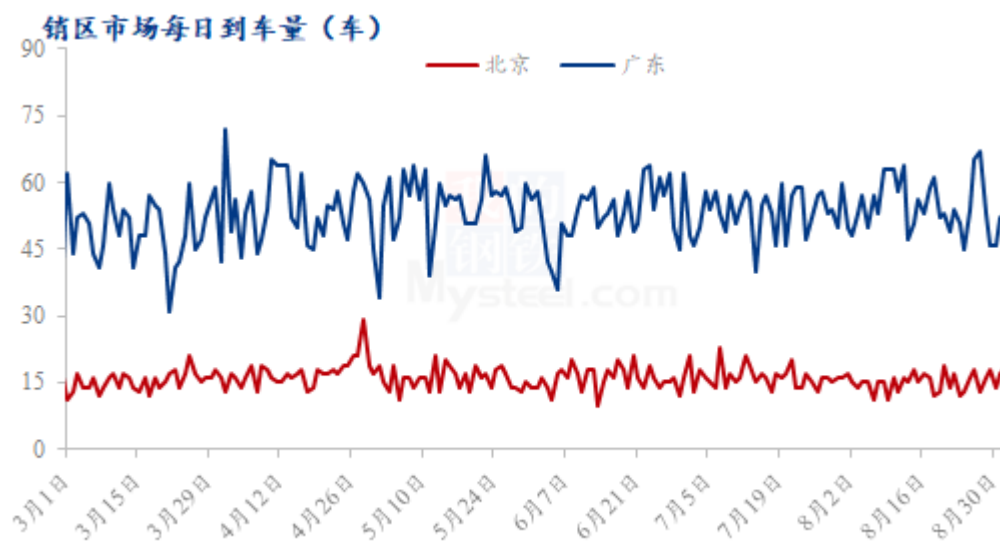
数据来源：钢联数据

图 3 代表市场淘汰鸡周度出栏量

淘汰鸡出栏量增加，本周 Mysteel 农产品对全国 11 个重点产区 19 个代表市场的淘汰鸡出栏量进行监测统计，总出栏量 58.73 万只，环比跌幅 2.60%。本周国内蛋价强势上行，淘鸡价格高位震荡，养殖单位盈利尚可，压栏惜售情绪明显；其中河北，西南市场前期换羽老鸡陆续淘汰，导致出栏量略有增加。整体来看，当前可淘老鸡数量不多，淘鸡出栏量环比减少。随着中秋节日过后，屠宰企业订单减少，淘鸡出栏量或逐渐减少。

淘汰日龄稳定，本周 Mysteel 农产品对全国 11 个重点产区 19 个代表市场的淘汰日龄进行监测统计，本周平均淘汰日龄 530 天，较上周增加 1 天。其中平均日龄最高 575 天，最低 490 天，本周受蛋价持续走高影响，多数养殖单位延淘情绪明显。

3.2 需求面分析

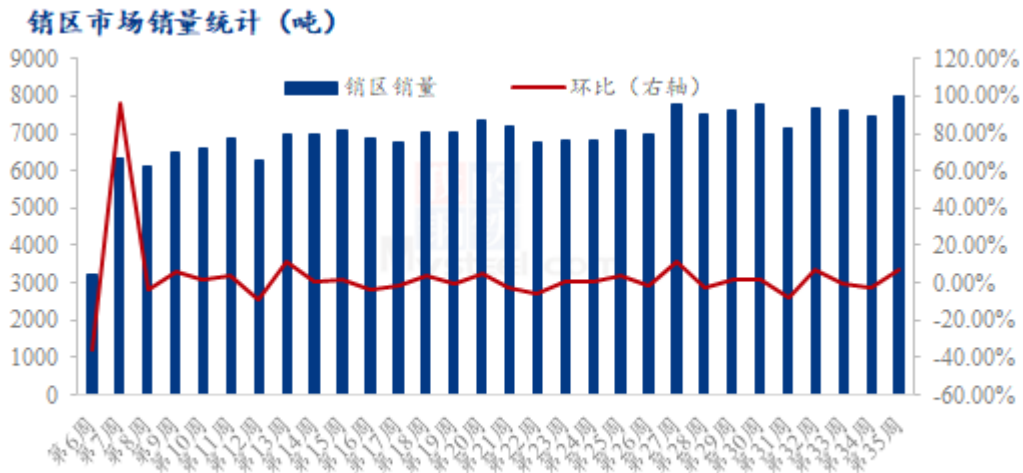


数据来源：钢联数据

图 4 销区市场到车量对比图

北京到车量分析：本周北京市场到货 115 车，较上周到车量增加 5 车，增幅 10.58%。周内北京市场消化尚可，贸易商要货积极性小幅提升，日均到货量维持在 16 车左右。

广东到车量分析：本周广东市场到货 382 车，较上周到车量增加 24 车，增幅 6.70%。周内广东市场学校供货商补货需求增加，同时平台走量提升，贸易商接货积极性尚可，周内广东市场到车量有所增加，日均到车量维持在 55 车左右。



数据来源：钢联数据

销区销量有所提升：本周 Mysteel 农产品对全国五个代表销区市场进行数据监测统计，本周鸡蛋销量为 7997.99 吨，环比增加 7.63%。本周学校陆续开学，学校供货商拿货量增加，且中秋节前终端需求，带动电商平台以及商超走货，销区贸易商接货积极性尚可，周内销区市场需求稳步增加，销量有所提升。

第四章 本周鸡蛋市场库存统计

表 2 全国重点地区生产与流通环节库存天数统计

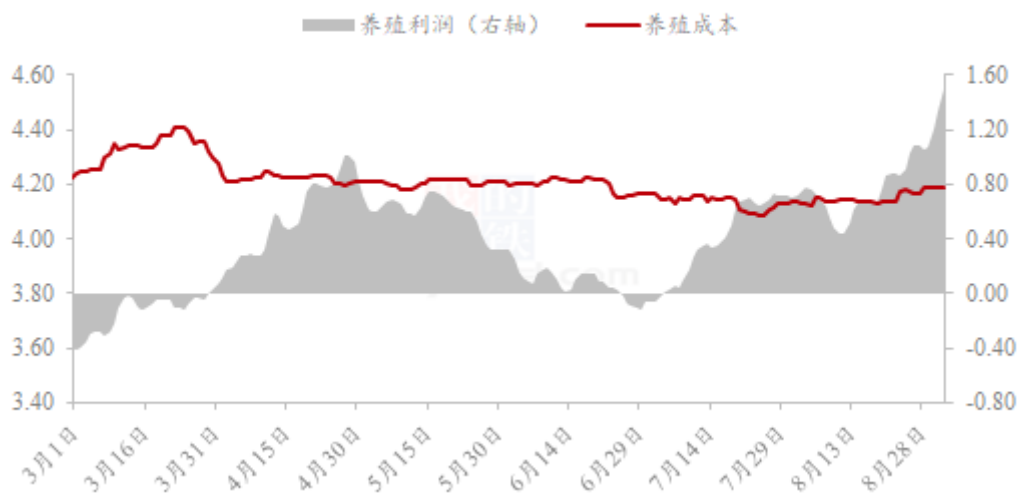
	山东	河南	河北	东北	湖北	江苏	西南	安徽	山西	西北
生产环节	0.00	0.50	0.70	0.00	0.00	0.00	0.00	0.00	1.00	1.00
流通环节	0.00	0.50	0.40	0.20	0.00	0.00	0.30	0.00	1.00	1.00

数据来源：钢联数据

截至本周四，生产环节库存为 0.32 天，较上周四减少 47.54%；流通环节库存为 0.35 天，较上周四减少 56.79%。本周蛋价延续上周涨势，贸易商拿货积极性高涨，终端交投较快，养殖单位积极出货为主；本周生产环节库存降至低位，各大学校陆续开学，终端需求量增加，贸易环节流通较快，加之冷库蛋顺势出库，本周流通环节库存降幅明显。

第五章 本周蛋鸡养殖成本与盈利理论值分析

蛋鸡养殖成本与盈利对比图（元/斤）



数据来源：钢联数据

图 5 蛋鸡养殖成本与利润对比图

本周蛋鸡养殖成本为 4.18 元/斤，较上周上涨 0.03 元/斤，环比涨幅 0.72%；养殖盈利为 1.19 元/斤，较上周上涨 0.31 元/斤，环比涨幅 35.23%。本周全国玉米均价 2751 元/吨，较上周上涨 12 元/吨。东北市场玉米价格稳中偏强运行，大贸易商出库压力下降，受减产题材炒作，期价上涨，市场心态开始企稳，下游采购意愿上升，对价格构成支撑。本周豆粕均价为 4463 元/吨，较上周上涨 65 元/吨。8 月下旬以来，随着高温天气局面逐步缓解，以及入秋之后下游养殖需求有所好转；在油厂豆粕库存偏低的局面下，中下游企业的提货情况明显好转。综合来看，周内玉米与豆粕价格均有所上调，故本周蛋鸡养殖成本较上周增加。本周临近中秋佳节与开学季，鸡蛋内销市场走货加快。叠加多地突发新冠疫情，终端消费采购量明显提升，致使鸡蛋市场供应面收紧，蛋价偏强运行，周内养殖盈利提升明显。

第六章 相关产品

6.1 肉鸡

全国白羽肉鸡均价走势图（元/斤）



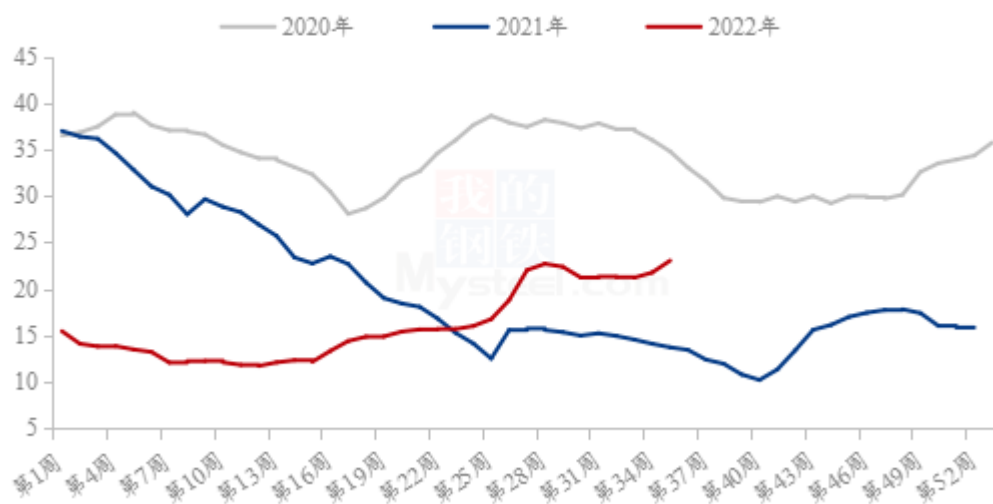
数据来源：钢联数据

图 6 肉鸡价格走势

本周白羽肉鸡价格整体持稳，周内的涨跌变动有限。全国棚前主流成交均价为4.62元/斤，与上周均价持平，环比无变化，同比涨幅13.24%。上半周受生猪价格涨幅较大的影响，带动了一波拿货积极性，山东屠宰端配合拉涨毛鸡，毛鸡价格小幅上行。下半周山东鸡源上量明显，毛鸡加价幅度几近于无，各地市宰杀计划全线充裕，叠加各地新冠疫情点状复发对消费预期造成打击，产品周转滞缓，供需利空下毛鸡价格小幅下调；东北地区管控升级下毛鸡和产品运输受到一定干扰，毛鸡价格出现小幅下调后回归稳态；综合影响下，周内毛鸡价格涨跌变化有限，价格高位持稳为主。

6.2 生猪

全国外三元生猪出栏均价走势图（元/公斤）



数据来源：钢联数据

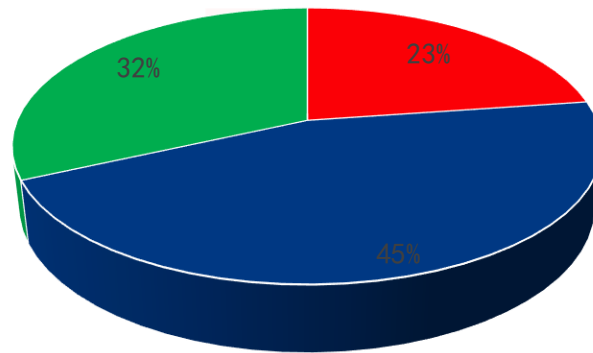
图 7 生猪价格走势图

本周生猪出栏均价为 23.04 元/公斤，较上周上涨 1.28 元/公斤，环比上涨 5.88%，同比上涨 67.93%。本周猪价走势偏强上行，上周末市场推涨明显，随后略有回调但幅度较小，而 9 月第一天再次出现明显涨势。主要是月底月末养殖场出栏节奏放缓，市场短期猪源供应偏紧，且部分规模企业上半年出栏节奏尚可，后续整体出栏压力不大。不过猪价大幅上行后下游需求暂无匹配表现，终端压价情绪有所增强，且考虑到猪肉抛储政策影响，届时价格或有小幅回落。整体来看，进入 9 月，随着天气转凉加之学校开学，需求端恢复预期有所好转，价格虽有回调预期，但整体仍将偏强运行。

第七章 市场心态调研

市场心态调研

■ 看涨 ■ 看稳 ■ 看跌

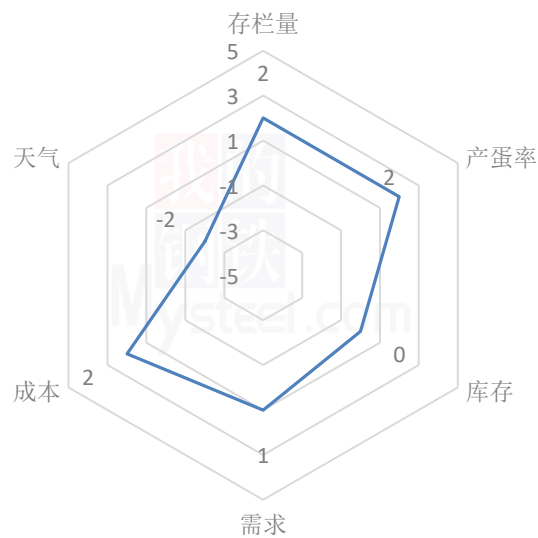


数据来源：钢联数据

图 8 市场心态调研

本周 Mysteel 农产品共对 66 家企业进行了下周市场心态调研，这 66 家企业中有 51 家是贸易端，15 家是养殖端。根据调研结果来看，其中 15 家看涨，占比 23%；看稳 30 家，占比 45%；看跌 21 家，占比 32%。

鸡蛋后市影响因素分析



影响因素分析：

存栏量：在产蛋鸡存栏量偏低。

产蛋率：产蛋率有所恢复。

需求：多重利好支撑。

库存：各环节库存依旧处于正常偏低水平。

成本：饲料成本偏高，运输成本也在增加。

天气：气温转凉，蛋品质量得到提升及便于存储。

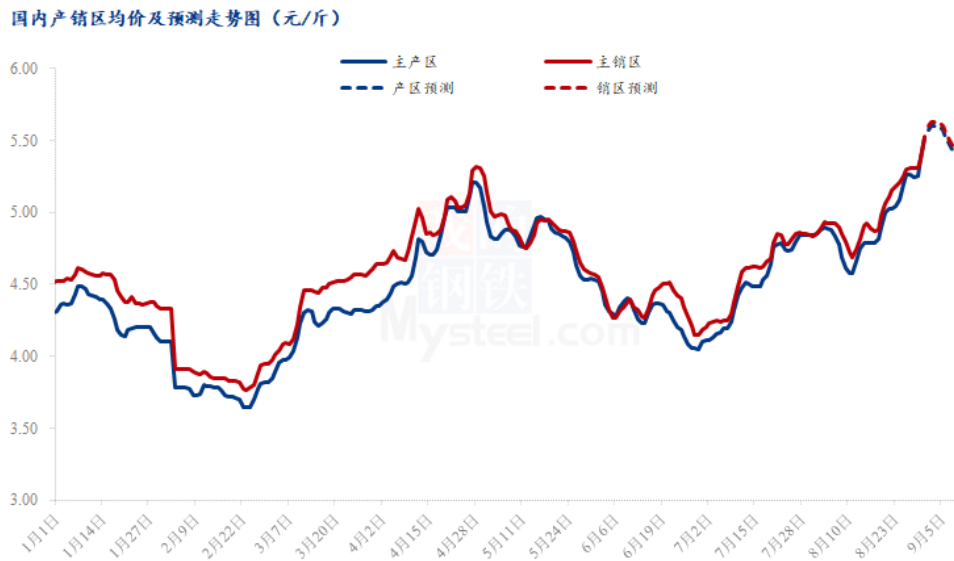
总结：目前鸡蛋供应紧张，多数市场都存在缺货现象，加之中秋需求旺季以及学生开学，食堂补货量有所增加，现阶段供应处于低位，需求处于季节性高位，对蛋价形成利好支撑。综合来看，预计，下周蛋价涨后不乏会有小幅回落。

影响因素及影响力值说明

5	重大利好	-5	重大利空
4	明显利好	-4	明显利空
3	一般利好	-3	一般利空
2	小幅利好	-2	小幅利空
1	弱势利好	-1	弱势利空

注：以对价格的影响力确定利好利空因素，该因素的影响力指标是通过与市场人士充分沟通后结合市场客观情况进行的综合数值判定。

第九章 鸡蛋下周价格预测



数据来源：钢联数据

图9 鸡蛋价格走势预测

从供应面看，下周新开产蛋鸡为4月底前后补栏鸡苗，4月下旬蛋价持续攀高，养殖户补栏心态好转，鸡苗销量开始增加，故预计下周新开产蛋鸡数量将会小幅增加；淘汰鸡方面，目前天气转凉，产蛋率回升，同时蛋价涨至阶段性高位，养殖户出栏意愿不强，预计下周淘汰鸡出栏量小幅减少，综合来看，下周在产蛋鸡存栏量继续维持低位，变化不大。

从需求面看，下周正值中秋节前夕，预计周初商超及农贸市场拿货量延续高位，同行终端消费者采购力度偏强，贸易商拿货积极性高，货源流通也将加快，后或随着备货结束，消费进入节后低迷期，市场需求转弱。

从市场心态看，蛋价涨势较大，快速拉涨至高位，各环节避险心态增加，拿货按需为主。

综合来看，预计下周鸡蛋市场震荡调整为主，或先涨后跌，主产区均价预期在4.90-5.00元/斤上下。

资讯编辑：徐攀 0533-7026586

资讯监督：王涛 0533-7026866

资讯投诉：陈杰 021-26093100