

# 氨基酸市场

## 周度报告

(2022.8.25-2022.9.1)



### Mysteel 农产品

编辑：陈荣

电话：021-26094319

邮箱：[chenrong@mysteel.com](mailto:chenrong@mysteel.com)

传真：021-66896937

---

# 氨基酸市场周度报告

(2022. 8. 25-2022. 9. 1)

## 研究方法及标准

报告中的数据皆为本机构自有的调研数据，我们通过与市场业内人士的电话交流、在线交流、实地调研等方式对报告中数据进行验证和修正，以力求真实的反馈市场情况，并给出相应的结论，为客户的决策提供必要的帮助和参考。

## 报告可信度及声明

Mysteel 农产品力求以最详实的信息为客户提供指导与帮助，但对于据此报告做出的任何商业决策可能产生的风险，本机构不承担任何法律责任。

---

# 目 录

氨基酸市场周度报告 .....	- 2 -
本周核心观点 .....	- 1 -
第一章 本周氨基酸基本面概述 .....	- 1 -
第二章 本周氨基酸价格走势分析 .....	- 2 -
2.1 赖氨酸价格分析 .....	- 2 -
2.2 苏氨酸价格分析 .....	- 4 -
2.3 蛋氨酸价格分析 .....	- 5 -
2.4 色、缬氨酸价格分析 .....	- 6 -
第三章 氨基酸供应分析 .....	- 7 -
第四章 氨基酸需求分析 .....	- 7 -
第五章 相关产品 .....	- 8 -
5.1 玉米市场分析 .....	- 8 -
5.2 生猪市场分析 .....	- 9 -
5.3 肉鸡市场分析 .....	- 10 -
5.4 蛋鸡市场分析 .....	- 11 -
第六章 氨基酸行情展望 .....	- 11 -



## 本周核心观点

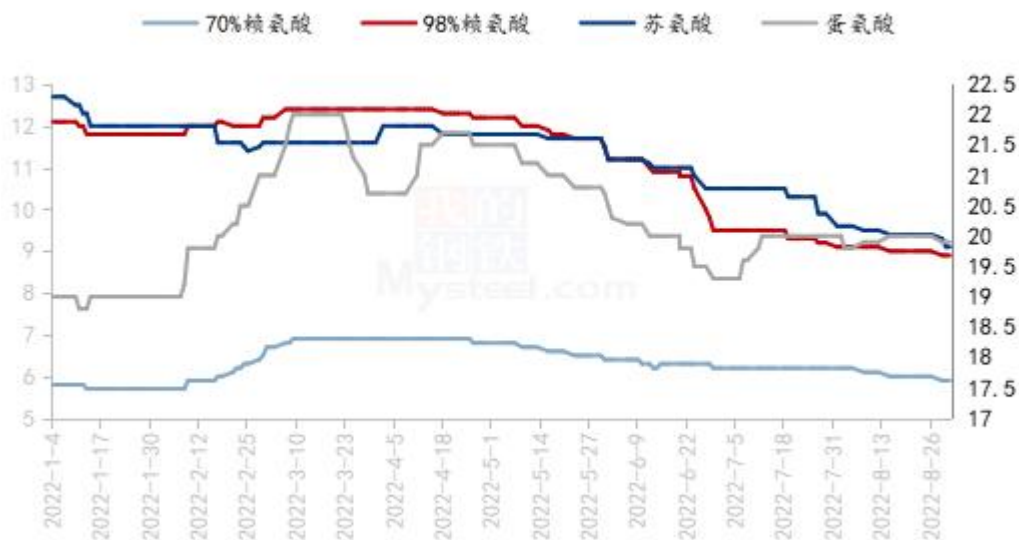
本周氨基酸品种偏弱震荡运行。供应端本周部分厂家逐渐复产，整体开机率有所提升。需求端终端企业多有备货需求，市场多数观望企业报价为主，目前赖、苏企业报价僵持运行。氨基酸整体贸易市场成交清淡，询单较少，实际一单一议，拖累市场价格进一步下滑，成交偏于清淡，多数关注厂家最新报价为主，9月供应端多数企业有复产计划，短期内预计稳定偏弱运行为主。

## 第一章 本周氨基酸基本面概述

	类别	本周	上周	涨跌
价格	70%赖氨酸（元/公斤）	6	6	0.00%
	98.5%赖氨酸（元/公斤）	9	9	0.00%
	苏氨酸（元/公斤）	9.1	9.4	-3.19%
	蛋氨酸（元/公斤）	20.1	20.1	0.00%
	色氨酸（元/公斤）	52	53	-1.89%
	缬氨酸（元/公斤）	21	21	0.00%
供应	赖氨酸企业开机率	54%	51%	3.00%
	苏氨酸企业开机率	52%	52%	0.00%
	蛋氨酸企业开机率	40%	40%	0.00%
	色氨酸企业开机率	56%	56%	0.00%
需求	下游方面	整体需求依旧疲软，下游库存各家不同，赖、苏库存 20-40 天之间，蛋氨酸库存 10-45 天之间。		
	出口方面	7月赖氨酸环比持平，苏氨酸、蛋氨酸环比小幅增加，8月国外需求缓慢恢复，出口情况预计比7月稍好。		

## 第二章 本周氨基酸价格走势分析

国内氨基酸市场价格走势图（单位：元/公斤）



数据来源：钢联数据

图 1 国内氨基酸市场价格走势图

### 2.1 赖氨酸价格分析

表 1 赖氨酸硫酸盐国内市场价格

单位：元/公斤

省份	2022/9/1	2022/8/25	周环比
黑龙江	6	6	0.00%
山东	5.9	6	-1.67%
广东	6.3	6.3	0.00%

北京	6	6	0.00%
四川	6.3	6.3	0.00%
南昌	6.1	6.1	0.00%
上海	6.1	6.1	0.00%

数据来源：钢联数据

表 2 赖氨酸盐酸盐国内市场价格

单位：元/公斤

省份	2022/9/1	2022/8/25	周环比
黑龙江	9	9	0.00%
山东	8.8	8.9	-1.12%
广东	9.2	9.2	0.00%
北京	9	9	0.00%
四川	9.2	9.2	0.00%
南昌	9.1	9.2	0.00%
上海	9.1	9.1	0.00%

数据来源：钢联数据

本周厂家多数停报，部分企业偏弱调整，98.5%赖氨酸趋弱至 8.8-9.0 元/公斤之间，70 赖氨酸稳定趋弱在 5.8-6.0 元/公斤之间，市场价格跟随下调，70%赖氨酸市场价格下调至 5.8-6.3 元/公斤之间，98.5%赖氨酸市场价格下调至 8.9-9.4 元/公斤之间。多数企业库存压力较大，需求清淡下市场交投表现一般，赖氨酸价格步入筑底阶段，关注厂家最新报价，短期预计赖氨酸价格弱稳运行。7 月中国赖氨酸与赖氨酸盐及酯的出口量约为 7.030 万吨，环比增加 239.8 吨，增幅 0.34%；同比

增加 1.40 万吨，增幅 24.85%。

## 2.2 苏氨酸价格分析

表 3 苏氨酸国内市场价格

单位：元/公斤

省份	2022/9/1	2022/8/25	周环比
山东	9.1	9.2	-1.09%
广东	9.5	9.5	0.00%
北京	9.2	9.3	-1.08%
四川	9.4	9.5	-1.05%
南昌	9.3	9.4	-1.06%
上海	9.2	9.3	-1.08%

本周苏氨酸厂家报价趋弱运行，月底头部企业仍未报价，8月苏氨酸厂家报价下调在9元/公斤左右，市场价格随之下滑至9-9.6元/公斤之间。供应端开机稳定运行，但需求偏差，市场走货偏慢，致使部分企业库存压力增加，出口虽有好转，但仍不及预期，市场价格偏弱下调。短期苏氨酸市场价格或偏弱运行，但远期饲料需求向好发展，终端需求或助推苏氨酸价格逐渐反弹。2022年7月中国苏氨酸出口量4.223万吨，环比增加0.296万吨，增幅7.54%，同比增加0.647万吨，增幅18.10%。



## 2.3 蛋氨酸价格分析

表 4 蛋氨酸国内市场价格

单位：元/公斤

省份	2022/9/1	2022/8/25	周环比
山东	20	20	0.00%
广东	20.7	20.7	0.00%
北京	20	20	0.00%
四川	20.3	20.3	0.00%
南昌	20.3	20.3	0.00%
上海	20	20	0.00%

蛋氨酸市场报价逐渐稳定至 19.6-21 元/公斤之间，国产品牌在 19.6-20.2 元/公斤之间，进口品牌在 20.2-21 元/公斤之间。供应端部分企业处于停机状态中，预计 9 月中下旬复产，9 月中旬或有液蛋新产能投放。需求端进口减少出口增加，国内需求依旧偏淡，部分品牌现货紧张，整体价格稳定运行为主，多数消耗库存，关注厂家开机及报价情况，短期预计价格稳定运行。2022 年 7 月，我国固体蛋氨酸出口量约 1.311 万吨，环比增加 0.192 万吨，增幅 17.20%；同比增加 0.669 万吨，增幅 104.16%。我国固体蛋氨酸进口量约为 0.929 万吨，环比减少 0.357 万吨，降幅 27.78%；同比减少 0.474 万吨，降幅 33.80%。

## 2.4 色、缬氨酸价格分析

表 5 色氨酸国内市场价格

单位：元/公斤

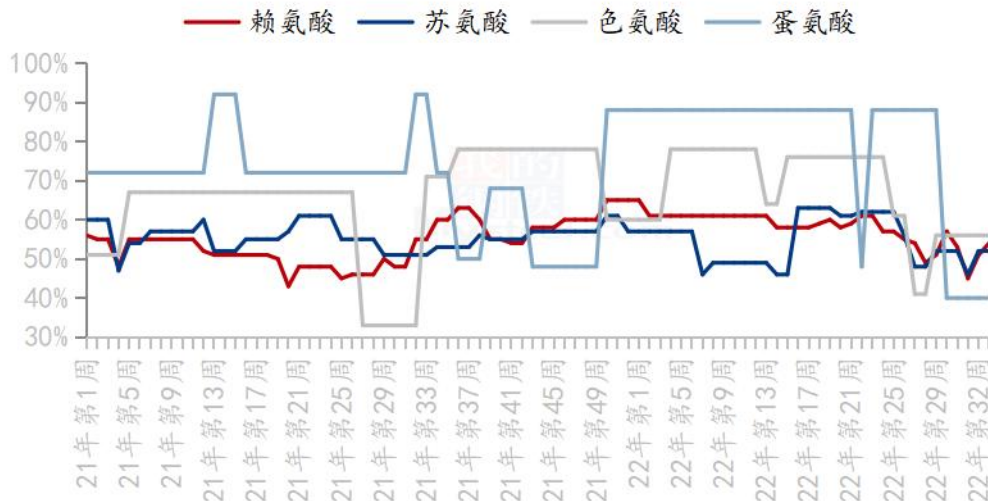
省份	2022/9/1	2022/8/25	周环比
山东	51	51	0.00%
广东	52	52	0.00%
北京	51	51	0.00%
四川	52	52	0.00%
南昌	52	52	0.00%
上海	52	52	0.00%

数据来源：钢联数据

本周色氨酸厂家开工较为稳定，报价偏弱运行在 50-51 元/公斤之间，市场价格随之趋弱运行在 51-52 元/公斤左右，缬氨酸厂家报价偏弱运行在 18-20 元/公斤之间，市场价格在 20-21 元/公斤左右。生猪方面，随着天气转凉以及节假日来临，消费较前一段时间略有好转，猪价上涨，但在高位猪价下，下游接受程度有限，难以支撑价格持续走高，猪价冲高后逐步回落，但市场看涨氛围浓厚，利好色、缬氨酸市场，但色、缬氨酸整体供大于求的现状不变，多数地区价格平稳运行为主，短期预计价格弱稳运行。

### 第三章 氨基酸供应分析

国内氨基酸企业开机率走势图



数据来源：钢联数据

图 2 国内氨基酸企业开机率走势图

本周国内氨基酸各产品开机稳定运行。截至本周四，赖氨酸开工率 54%，厂家多数正常开工，部分企业开机复产，整体开机率有所上调；苏氨酸开工率为 52%，需求拖累价格偏弱，厂家执行复产计划，整体开机逐渐上调；蛋氨酸开机率 40%，个别厂家检修，整体开工低位运行，开机率低位运行；色氨酸开工率为 56%，企业执行复产计划，部分企业开机低位，开机率偏低震荡运行。

### 第三章 氨基酸需求分析

产品	下游市场
赖氨酸	下游备货多在 10-40 天库存，部分地区小型饲料厂有备货需求。国外需求减弱，7 月出口略增，8 月出口有所改善，但不及预期。
苏氨酸	下游备货多在 10-40 天库存，国外需求较弱，7 月出口略增，8 月出口有所改善，但不及预期。

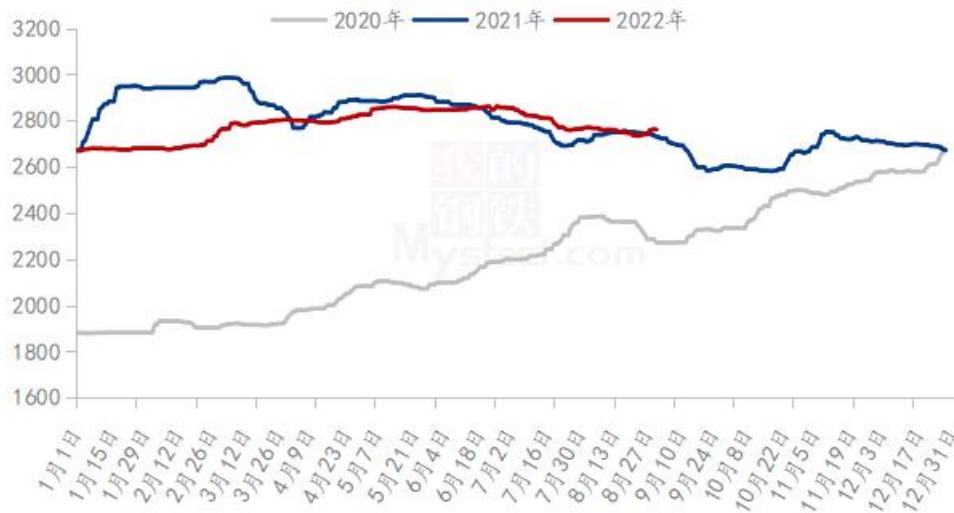
蛋氨酸	下游库存整体偏低，中小型饲料企业逐渐补库，整体库存 10-40 天。7 月蛋氨酸出口环比增加、进口环比减少，关注 8 月变化。
色氨酸	下游零星刚需拿货，随采随用为主，库存量保持正常。

数据来源：钢联数据

## 第五章 相关产品

### 5.1 玉米市场分析

2020-2022年全国玉米均价走势（元/吨）



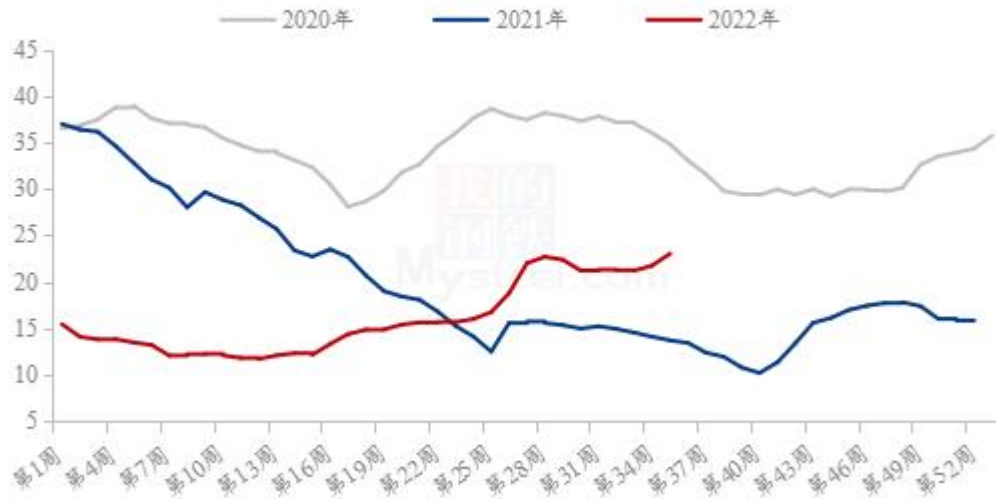
数据来源：钢联数据

图 3 2020-2022 年全国玉米均价走势图

本周全国玉米市场价格止跌反弹，周均价 2751 元/吨，较上周上涨 12 元/吨。本周东北市场玉米价格稳中偏强运行，大贸易商出库压力下降，受减产题材炒作，期价上涨，市场心态开始企稳，下游采购意愿上升，对价格构成支撑。华北市场基层低价惜售，玉米上量明显减少，深加工企业到货量较少，加之库存偏低，大幅提价吸引到货。销区市场稳中偏强，期货价格上涨和南港库存下降刺激贸易商报价走强，玉米逐渐回到成本线以上。

## 5.2 生猪市场分析

全国外三元生猪出栏均价走势图（元/公斤）



数据来源：钢联数据

图 4 全国外三元生猪出栏均价走势图

本周生猪出栏均价为 23.04 元/公斤，较上周上涨 1.28 元/公斤，环比上涨 5.88%，同比上涨 67.93%。本周猪价走势偏强上行，上周末市场推涨明显，随后略有回调但幅度较小，而 9 月第一天再次出现明显涨势。主要是月底月末养殖场出栏节奏放缓，市场短期猪源供应偏紧，且部分规模企业上半年出栏节奏尚可，后续整体出栏压力不大。不过猪价大幅上行后下游需求暂无匹配表现，终端压价情绪有所增强，且考虑到猪肉抛储政策影响，届时价格或有小幅回落。整体来看，进入 9 月，随着天气转凉加之学校开学，需求端恢复预期有所好转，价格虽有回调预期，但整体仍将偏强运行。

### 5.3 肉鸡市场分析

全国白羽肉鸡均价走势图（元/斤）



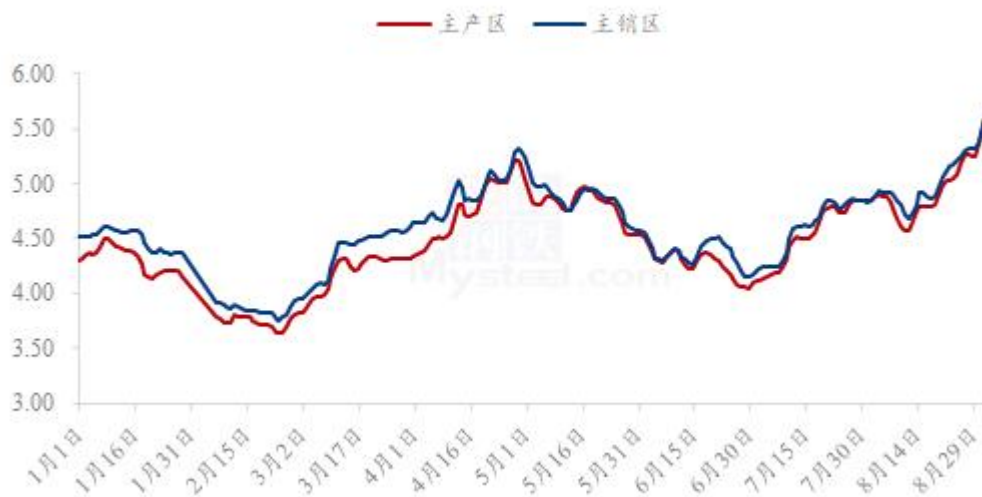
数据来源：钢联数据

图 5 全国白羽肉鸡均价走势图

本周白羽肉鸡价格整体持稳，周内的涨跌变动有限。全国棚前主流成交均价为 4.62 元/斤，与上周均价持平，环比无变化，同比涨幅 13.24%。上半周受生猪价格涨幅较大的影响，带动了一波拿货积极性，山东屠宰端配合拉涨毛鸡，毛鸡价格小幅上行。下半周山东鸡源上量明显，毛鸡加价幅度几近于无，各地市宰杀计划全线充裕，叠加各地新冠疫情点状复发对消费预期造成打击，产品周转滞缓，供需利空下毛鸡价格小幅下调；东北地区管控升级下毛鸡和产品运输受到一定干扰，毛鸡价格出现小幅下调后回归稳态；综合影响下，周内毛鸡价格涨跌变化有限，价格高位持稳为主。

## 5.4 蛋鸡市场分析

全国鸡蛋主产区与主销区价格对比图（元/斤）



数据来源：钢联数据

图 6 全国鸡蛋主产区与主销区价格对比图

本周鸡蛋主产区均价 5.37 元/斤，较上周上涨 0.33 元/斤，涨幅 6.55%；主销区均价 5.40 元/斤，较上周上涨 0.27 元/斤，涨幅 5.26%，周内产销区价格强势上涨。前期延续上周行情，需求向好，走货显快，随着中秋节临近和学校陆续开学，旺季需求显现，同时全国新冠疫情散发刺激家庭需求增加，贸易环节拿货积极，市场走货持续偏快，货源供应偏紧，周后期蛋价推涨至高位。不过，终端对高价接受能力或将有限，预计下周蛋价有下滑风险。

## 第六章 氨基酸行情展望

**赖氨酸：**本周上游企业多数正常生产发货为主，厂家复产计划执行下预计开机率继续增加。下游需求偏弱为主，预计下周赖氨酸价格偏弱震荡运行。

**苏氨酸：**本周上游企业多数正常生产发货为主，终端需求低迷下整体交投不佳，国内成交一般，国外订单签订一般下预计下周价格预计偏弱稳定为主。

**蛋氨酸：**本周蛋氨酸厂家报价稳定运行，市场价格震荡整理，但成交一般，下周市场需求较弱下预计价格稳定运行。

**色氨酸：**本周价格弱稳运行，市场多数随采随用，询单量一般，

需求拖累下预计下周价格稳定震荡运行。

资讯编辑：陈 荣 021-26094319

资讯监督：朱喜安 021-26093675

资讯投诉：陈 杰 021-26093100