

# 稻米市场

# 周度报告

( 2022.9.1-2022.9.8 )



## Mysteel 农产品

编辑：陈丽君、岳姝帆

电话：0533-7026579

邮箱：chenlijun@mysteel.com

传真：0533-26093064

---

# 稻米市场周度报告

(2022. 9. 1-2022. 9. 8)

## 研究方法及标准

报告中的数据皆为本机构自有的调研数据，我们通过与市场业内人士的电话交流、在线交流、实地调研等方式对报告中数据进行验证和修正，以力求真实的反馈市场情况，并给出相应的结论，为客户的决策提供必要的帮助和参考。

## 报告可信度及声明

Mysteel 农产品力求以最详实的信息为客户提供指导与帮助，但对于据此报告做出的任何商业决策可能产生的风险，本机构不承担任何法律责任。

---

# 目 录

稻米市场周度报告.....	- 2 -
本周核心观点.....	- 1 -
第一章 本周稻米市场主要指标概述.....	- 1 -
1.1 稻谷市场行情分析.....	- 1 -
1.2 大米市场行情分析.....	- 2 -
1.3 销区市场价格行情分析.....	- 3 -
1.4 本周国内期货市场.....	- 3 -
1.5 本周国外期货市场.....	- 4 -
第二章 国内稻米供需格局.....	- 5 -
2.1 全国米厂平均开机率分析.....	- 5 -
2.2 国储拍卖情况.....	- 5 -
第三章 副产品和相关产品情况.....	- 6 -
3.1 副产品行情回顾.....	- 6 -
3.2 相关产品情况回顾.....	- 6 -
第四章 市场心态解读.....	- 7 -
4.1 籼稻市场心态解读.....	- 7 -

---

4.2 粳稻市场心态解读.....	- 8 -
第五章 大米后市影响因素分析 .....	- 9 -
第六章 稻米市场走势分析预测 .....	- 10 -

## 本周核心观点

本周稻米价格稳中偏强运行，北方地区大米走货小幅增加，开机率提升明显，但经销商基本按需采购，米企加工库存为主，长粒稻米上涨明显，圆粒稻米价格稳定。南方地区中稻陆续收割上市，由于生长期遭遇高温干旱天气，对中稻的产量和质量有一定影响，市场收购主体不多，利空制约市场价格走高，短期或延续主流稳定趋势。糯稻米价格上涨幅度较大，市场余粮不多，但基本有价无市。

## 第一章 本周稻米市场主要指标概述

### 1.1 稻谷市场行情分析

表 1 稻谷到厂报价

单位：元/斤

地区	品种	上周均价	本周均价	涨跌
黑龙江	圆粒粳稻	1.28	1.28	0
	长粒香稻谷	1.34	1.38	0.04
吉林	超级稻谷	1.45	1.45	0
辽宁	辽星稻谷	1.47	1.47	0
江苏	粳稻	1.36	1.36	0
安徽	丰两优稻谷	1.26	1.26	0
湖南	黄华占稻谷	1.42	1.42	0
湖北	丰两优稻谷	1.28	1.28	0
江西	丰两优稻谷	1.30	1.30	0

数据来源：钢联数据

粳稻产区：本周长粒粳稻价格上涨明显，圆粒稻价格稳中偏强运行，长粒稻

市场余粮不多，米厂少量采购，贸易商提价销售。截至本周四（9月8日）北方市场普通粳稻主流价格 1.27-1.40 元/斤，优质粳稻 1.40-1.45 元/斤，具体以质论价。

籼稻产区：本周籼稻市场价格基本稳定。21 年粮源市场流通量少，新季上市的早、中稻业者采购谨慎。截至本周四（9月8日）南方市场籼稻主流价格 1.24-1.30 元/斤，部分黄华占稻谷收购价在 1.33-1.42 元/斤；新季中稻收购主流价格在 1.25-1.27 元/斤，局部受质量影响，存低价。

糯稻产区：本周糯稻价格上涨明显，市场供应偏紧，截至本周四（9月8日）黑龙江五常地区主流价格 1.50 元/斤左右，安徽蚌埠地区 1.52 元/斤左右。

## 1.2 大米市场行情分析

表 2 大米出厂报价

单位：元/斤

地区	品种	上周均价	本周均价	涨跌
黑龙江	圆粒米	1.76	1.78	0.02
	长粒香米	1.88	1.93	0.05
吉林	超级稻米	1.97	1.97	0
辽宁	辽星米	1.98	1.98	0
江苏	粳米	1.78	1.78	0
安徽	丰两优米	1.78	1.78	0
湖南	黄华占米	1.92	1.92	0
湖北	丰两优米	1.83	1.83	0
江西	丰两优米	1.85	1.85	0

数据来源：钢联数据

粳米产区：本周黑龙江地区粳米价格小幅上涨，大米走货转好，米企开机率提升；截至本周四（9月8日）北方市场粳米主流价格 1.78-1.90 元/斤，具体以质论价。

籼米产区：本周籼米市场保持稳定态势。节日效应对大米走量提升不足，米企加工利润徘徊在亏损边缘，入市积极性不高。截至本周四（9月8日）南方市场籼米主流价格 1.72-1.88 元/斤，部分小包装精米出厂价格在 2.10-2.20 元/斤，新季米少量加工，出厂价格在 1.80 元/斤。

糯米产区：本周糯米价格受糯稻带动，价格上涨明显，但走货有限，截至本周四（9月8日）五常糯米主流价格 2.00 元/斤左右，安徽地区 1.98 元/斤左右。

### 1.3 销区市场价格行情分析

表 3 部分销区市场大米报价

单位：元/公斤

地区	品种	上周批发价	本周批发价	涨跌
黑龙江	一级晚粳米	5.66	5.66	0
黑龙江	一级粳糯米	5.38	5.38	0
江苏	一级晚粳米	4.64	4.64	0
安徽	一级晚籼米	5.10	5.12	0.02
江西	一级晚籼米	4.88	4.88	0

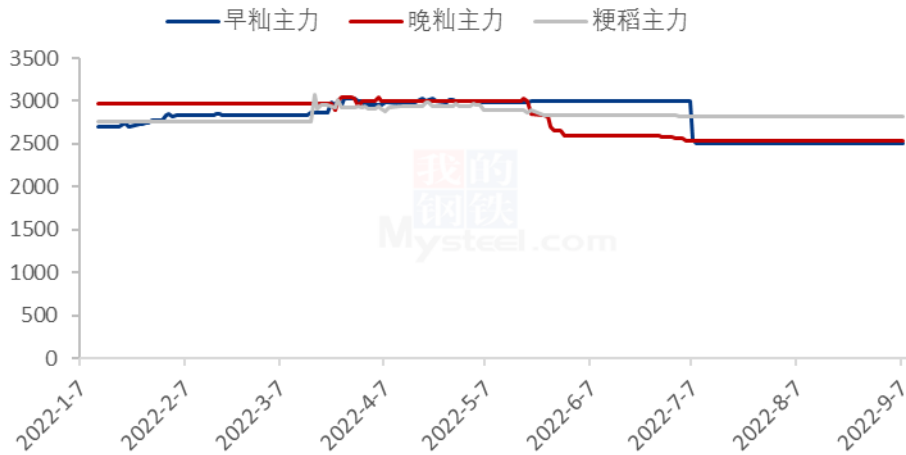
数据来源：浙江粮油交易网

本周销区市场大米价格波动不大。销区走量暂无提升，贸易商消耗库存为主，补库意愿不强，短期市场利好支撑有限，总体看稳。

### 1.4 本周国内期货市场

截至9月7日期货郑粳稻主力合约、早籼稻主力合约与晚籼稻主力合约均未开盘。（备注：郑商所早籼稻、晚籼稻和粳稻当日未开盘情况，延续上一开盘日的收盘价作图）

2022年国内稻谷期货价格走势（单位：元/吨）



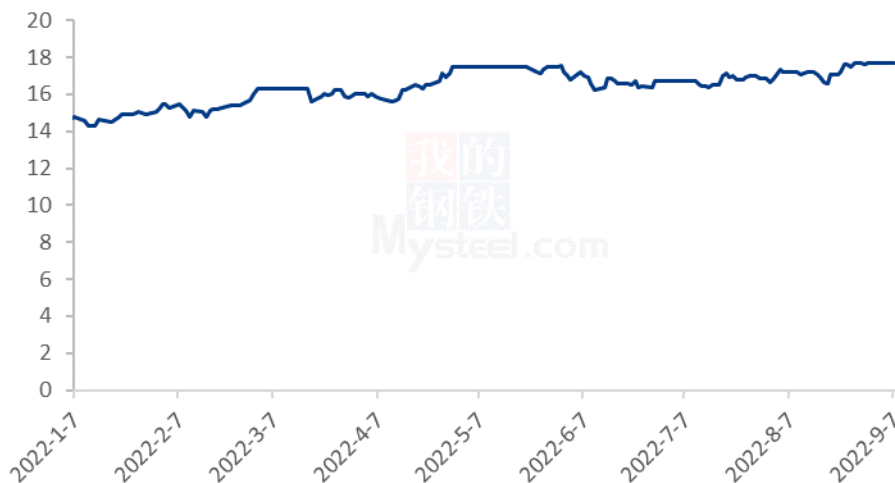
数据来源：钢联数据

图 1 2022 年国内稻谷期货价格走势

### 1.5 本周国外期货市场

截至 9 月 7 日 CBOT 糙米主力合约暂未开盘。（备注：当日未开盘情况，延续上一开盘日的收盘价作图）

2022年CBOT糙米价格走势（单位：美元/英担）



数据来源：钢联数据



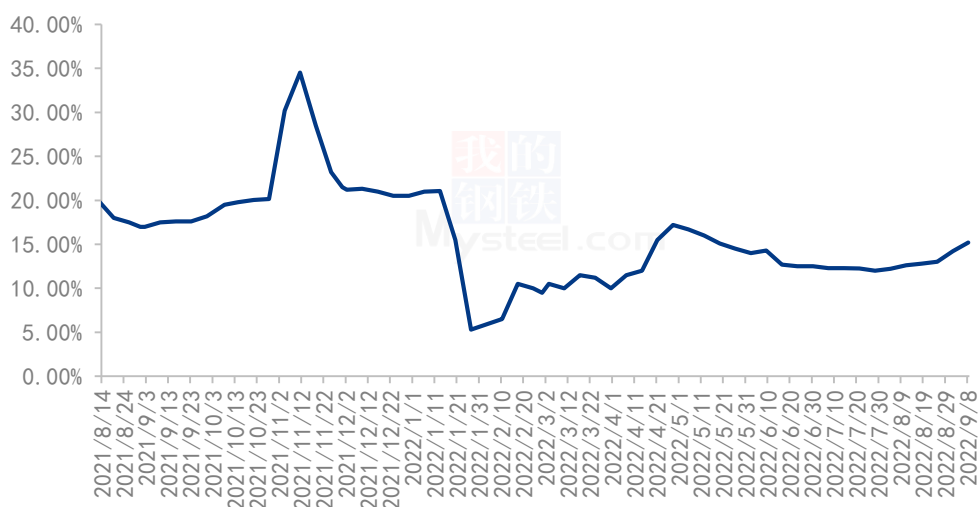
图 2 2022 年 CBOT 糙米价格走势

## 第二章 国内稻米供需格局

### 2.1 全国米厂平均开机率分析

本周全国米厂平均开工率 15.2%左右，较上周提升 1 个百分点，米企开工继续小幅提升，大米走量继续放量，预计下周开工率将继续提升。

2022年全国米厂平均开机率



数据来源：钢联数据

图 3 2021-2022 年全国大米主产区米厂平均开机率

### 2.2 国储拍卖情况

表 4 稻谷最低收购价 9 月 5 日 (2018-2021 年) 交易结果

单位：数量：吨；价格：元/吨

品种	计划数量	成交数量	成交率	最高价	最低价	平均价
粳稻	303203	559	0.18%	2660	2620	2640
中晚籼稻	302622	1820	0.6%	2625	2625	2625
早籼稻	0	-	-	-	-	-
合计	605825	2379	0.39%	2660	2625	2642.5

数据来源：国家粮食交易中心

本周国储拍卖投拍 1 次，共计投放稻谷 60 万吨，粳稻、中晚籼稻各投放 30 万

吨，早籼稻继续停拍，其中粳稻成交 0.06 万吨，中晚籼稻成交 0.18 万吨，成交率 0.39%，较上周成交率提升 0.74 个百分点，成交率创历史新低，新作上市临近，持粮主体基本以库存为主，参与不积极。

## 第三章副产品和相关产品情况

### 3.1 副产品行情回顾

表 5 大米副产品行情回顾

地区	油糠 (元/斤)			毛碎米 (元/斤)			稻壳 (元/吨)		
	上周	本周	涨跌	上周	本周	涨跌	上周	本周	涨跌
黑龙江	1.42	1.45	0.03	1.35	1.35	0	330	330	0
吉林	1.45	1.45	0	1.40	1.40	0	380	380	0
辽宁	1.48	1.48	0	1.48	1.44	-0.04	460	460	0
江苏	1.47	1.47	0	1.38	1.38	0	560	560	0
湖南	1.58	1.54	-0.04	1.45	1.45	0	480	420	-60
湖北	1.52	1.51	-0.01	1.40	1.40	0	460	480	20
安徽	1.55	1.57	0.02	1.40	1.40	0	580	580	0
江西	1.60	1.56	-0.04	1.45	1.45	0	550	550	0

数据来源：钢联数据

全国米企开机率仍旧不高，大米副产品产量小幅增加，副产品价格微幅调整。截至本周四（9月8日）北方粳油糠主流价格 1.45-1.50 元/斤，南方籼油糠主流价格 1.50-1.57 元/斤。北方毛碎主流价格 1.33-1.44 元/斤，南方毛碎主流价格 1.38-1.50 元/斤。北方稻壳出厂主流价格 330-450 元/吨，南方稻壳出厂主流价格 420-600 元/吨，按质论价。

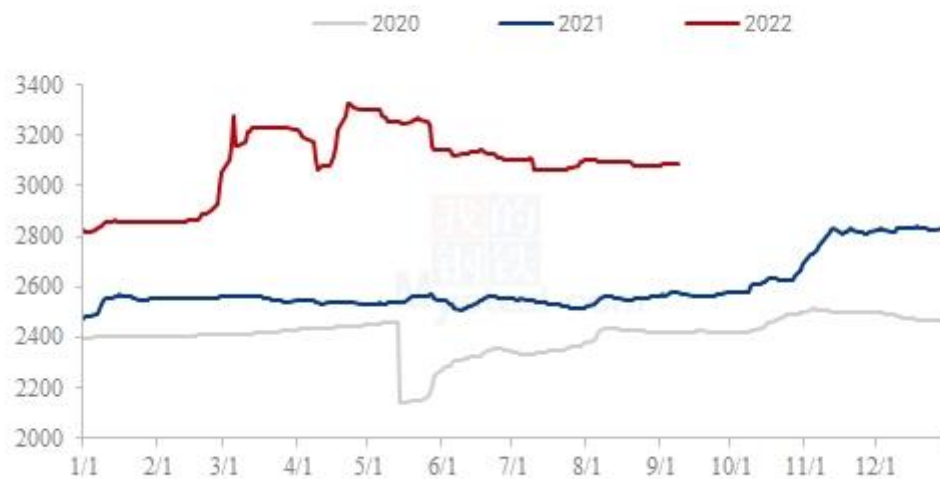
### 3.2 相关产品情况回顾

截至本周（9月2日-9月8日）全国小麦市场均价在 3085 元/吨，较上周（8月26日-9月1日）3078 元/吨，上涨 7 元/吨，涨幅 0.23%。

本周小麦市场主流价格稳定，局部小幅震荡调整。随着学生开学以及中秋节的到来，企业开机较前期略有改善，面粉走货尚可但价格难以上涨；企业利润微薄，原粮收购趋于谨慎，根据自身库存和上货量情况灵活调整收购价格。粮商依旧随收随

走，市场观望氛围浓厚。供需博弈下小麦价格维持震荡调整态势。预计节后需求转淡，小麦价格稳中有跌。

2020年-2022年主产区小麦价格走势图（元/吨）

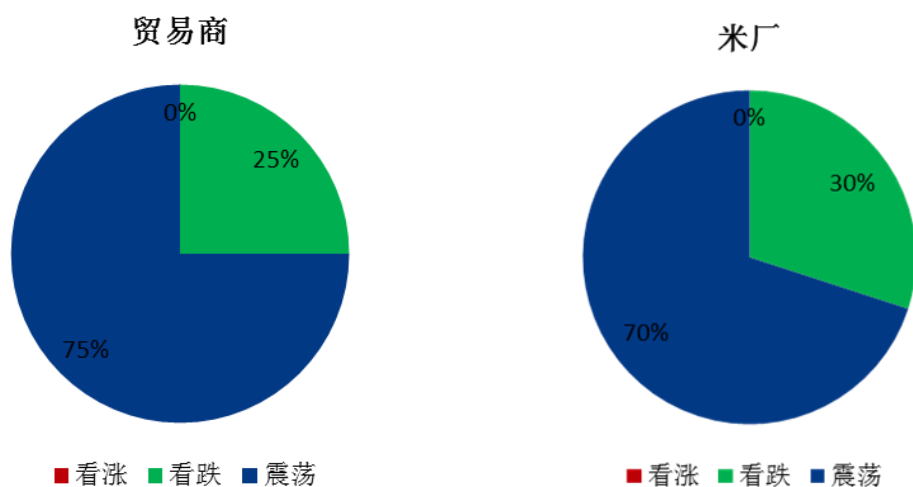


数据来源：钢联数据

图 4 小麦主产区市场价格

## 第四章 市场心态解读

### 4.1 籼稻市场心态解读



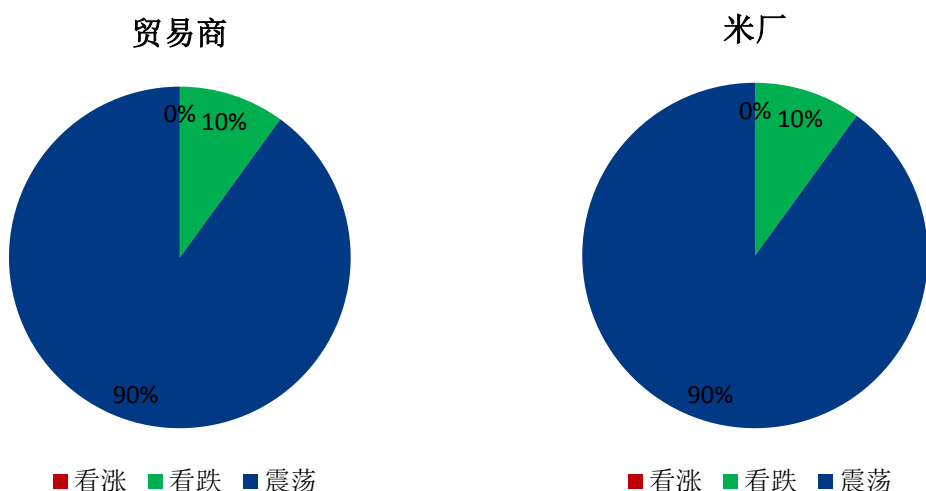
数据来源：钢联数据

图 5 贸易商与米厂心态解读（籼稻）

样本数量：贸易商 10，米厂 10。

本周籼稻谷市场调研得知，业者心态变化不大，临近的中秋节日对大米走量提振十分有限，米企及贸易商方面走货平平，且短期来看，市场缺乏有利带动，加之目前上市的中稻质量不高，业者对后市看涨情绪普遍不强。

#### 4.2 粳稻市场心态解读



数据来源：钢联数据

图 6 贸易商与米厂心态解读（粳稻）

样本数量：贸易商 10，米厂 10。

本周粳稻谷市场调研得知，本周贸易商和米厂对后市不看好，但下跌空间不大，整体稳定运行为主。贸易商和米厂认为目前市场供应充足，加之新作临近，价格变化不大。

## 第五章 大米后市影响因素分析



图 6 大米后市价格影响因素分析

### 影响因素分析：

**开工：**开工率低迷，需求清淡； **产量：**产量较低，米厂订单有限

**库存：**库存不高，米企接单加工； **需求：**天气炎热，进入淡季

**成本：**成本高企，对价格支撑明显； **出口：**出口订单稳定，后市利好

**总结：**米厂新单有限，大米走货缓慢，后市价格在成本支撑下稳定为主。

### 影响因素及影响力值说明

5	重大利好	-5	重大利空
4	明显利好	-4	明显利空
3	一般利好	-3	一般利空
2	小幅利好	-2	小幅利空
1	弱势利好	-1	弱势利空

注：以对价格的影响力确定利好利空因素，该因素的影响力指标是通过与市场人士充分沟通后结合市场客观情况进行的综合数值判定。

## 第六章 稻米市场走势分析预测

粳米预测：下游大米走货小幅提升，但大米市场供应充足，随着新粮上市时间的临近，供应压力将继续增加，预计粳米价格变化不大，稳定运行为主。

籼米预测：目前早稻收割完毕、中稻正在收割上市过程中。部分地区中稻受前期高温干旱天气影响，质量欠佳，价格不及往年，市场采购主体较少，价格上涨动力不足，短期或将延续低迷态势。



数据来源：钢联数据

图 7 主要品种大米均价走势预测

资讯编辑：陈丽君 0533-7026579

岳姝帆 0533-7027156

资讯监督：王涛 0533-7026866

资讯投诉：陈杰 021-26093100