

鸡蛋市场 周度报告

(2022.9.1-2022.9.8)



Mysteel 农产品

编辑：王秋雨、滕玉洁、王娜娜、王芳、徐攀、电话：0533-7026115
谢雪丽、张瑶

邮箱：wangqiuyu@mysteel.com

传真：021-26093064

鸡蛋市场周度报告

(2022. 9. 1-2022. 9. 8)

研究方法及标准

报告中的数据皆为本机构自有的调研数据，我们通过与市场业内人士的电话交流、在线交流、实地调研等方式对报告中数据进行验证和修正，以力求真实的反馈市场情况，并给出相应的结论，为客户的决策提供必要的帮助和参考。

报告可信度及声明

Mysteel 农产品力求以最详实的信息为客户提供指导与帮助，但对于据此报告做出的任何商业决策可能产生的风险，本机构不承担任何法律责任。

目 录

鸡蛋市场周度报告.....	- 2 -
本周核心观点.....	- 1 -
第一章 市场关键指标汇总.....	- 1 -
第二章 本周鸡蛋市场行情回顾.....	- 2 -
2.1 本周鸡蛋现货价格分析.....	- 2 -
2.2 本周鸡蛋期货市场回顾.....	- 3 -
3.1 供应面分析.....	- 4 -
3.2 需求面分析.....	- 5 -
第四章 本周鸡蛋市场库存统计.....	- 6 -
第五章 本周蛋鸡养殖成本与盈利理论值分析.....	- 7 -
第六章 相关产品.....	- 8 -
6.1 肉鸡.....	- 8 -
6.2 生猪.....	- 9 -
第七章 市场心态调研.....	- 10 -
第九章 鸡蛋下周价格预测.....	- 12 -

本周核心观点

本周蛋价上涨为主，周内主产区均价 5.69 元/斤，较上周上涨 0.32 元/斤，涨幅 5.96%，周内主销区均价 5.84 元/斤，较上周上涨 0.44 元/斤，涨幅 8.15%。本周初临近中秋，终端群众采买力度加大，二批三批交投较为积极，市场整体活跃度明显提高，蛋价强势上涨为主，但蛋价涨至高位后，终端采买基本结束，各环节表现都较为谨慎，蛋价冲高回落。下周进入中秋节后，受节日效应影响，终端等各环节或多以消化库存为主，预计蛋价震荡下跌为主。

第一章 市场关键指标汇总

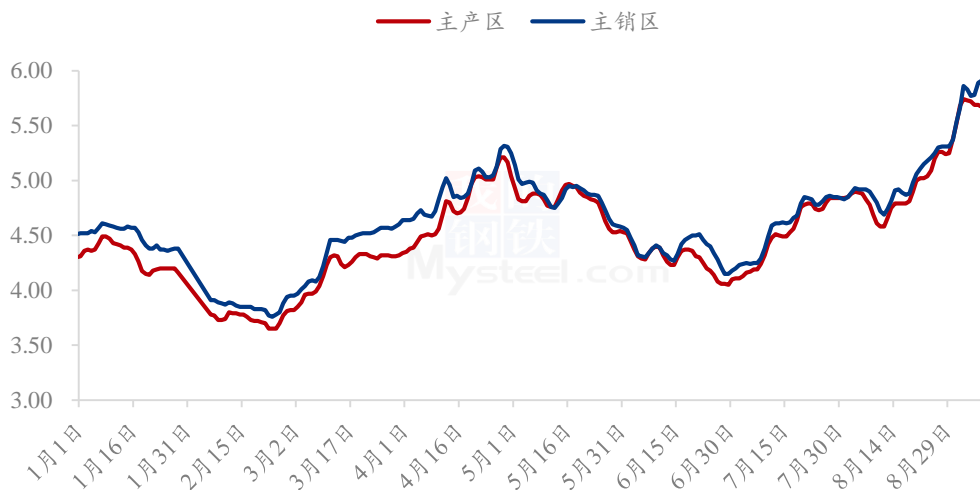
表 1 关键指标汇总

	类别	本周	上周	涨跌
价格	主产区价格（元/斤）	5.69	5.37	5.96%
	主销区价格（元/斤）	5.84	5.40	8.15%
供应	淘汰鸡出栏量（万只）	64.22	58.73	9.35%
	淘汰鸡日龄（天）	531	530	1
需求	北京市场到车量（车）	109	115	11.30%
	广东市场到车量（车）	348	382	8.90%
	销区销量（吨）	7512.88	7997.99	6.07%
库存	生产环节（天）	0.31	0.32	3.13%
	流通环节（天）	0.32	0.35	8.57%
利润	蛋鸡养殖成本（元/斤）	4.23	4.18	1.20%
	蛋鸡鸡养殖利润（元/斤）	1.46	1.19	22.69%

第二章 本周鸡蛋市场行情回顾

2.1 本周鸡蛋现货价格分析

全国鸡蛋主产区与主销区价格对比图（元/斤）



数据来源：钢联数据

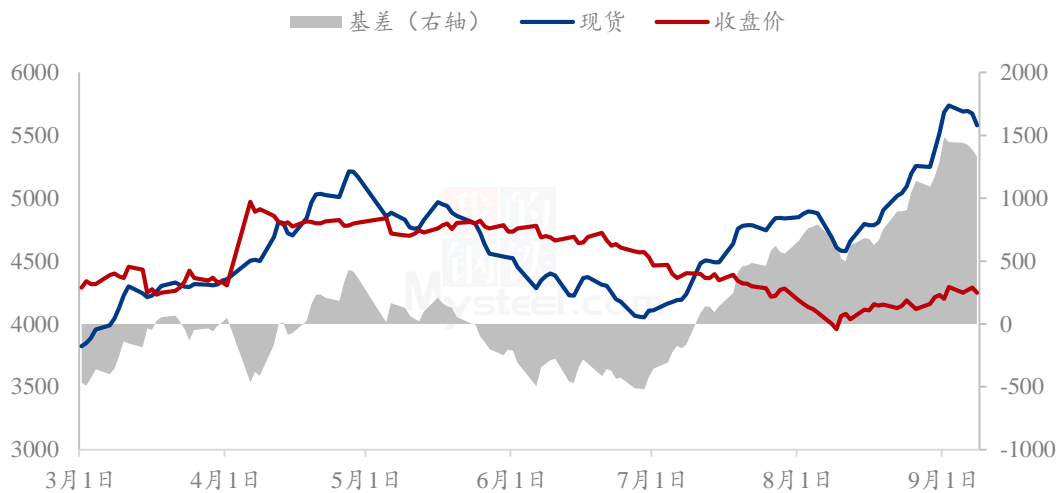
图 1 全国鸡蛋主产区与主销区价格对比图

主产区：周内主产区均价 5.69 元/斤，较上周上涨 0.32 元/斤，涨幅 5.96%，周内主产区价格一路下行。随着学校开学以及距离中秋节日时间缩短，终端市场备货接近尾声，市场走货渐缓，各环节谨慎情绪加重，蛋价开始高价回调。因部分地区仍受新冠疫情影响，市场走货表现不一，蛋价下调幅度不大。

主销区：周内主销区均价 5.84 元/斤，较上周上涨 0.44 元/斤，涨幅 8.15%，周内主销区价格震荡偏强运行。北方市场前期走货顺畅，略显供不应求，蛋价偏强运行，周后期随着节日效应减弱，走货逐渐转缓，下游接货转为谨慎，蛋价陆续回调。南方销区市场周内到车量偏少，库存偏低，加之到货成本较高，蛋价多是高位震荡。

2.2 本周鸡蛋期货市场回顾

鸡蛋基差图（元/500千克）



数据来源：钢联数据

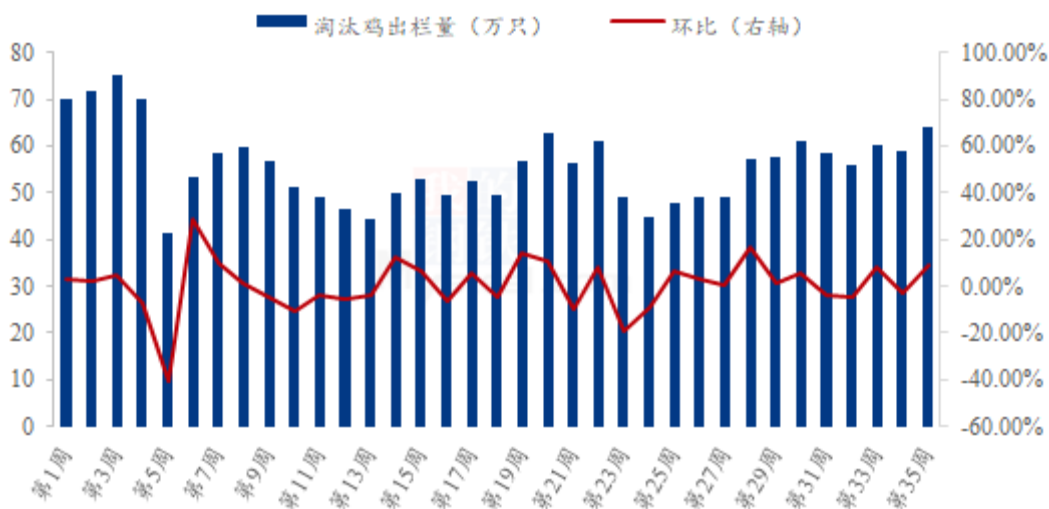
图2 鸡蛋基差图

本周鸡蛋期货主力合约2201呈现震荡上行走势，截止到本周四收于4248元/500千克，期现基差为1332元/500千克，周内最低收盘价4248元/500千克，最高收盘价4293元/500千克。本周现货市场上涨为主，受节前最后一波备货影响，终端需求增量较为明显，全国各市场走货均有好转，蛋价偏强运行，期货盘面受现货市场的影响震荡上行为主，主要在4200元/500上震荡，继续上冲动能不足。均线向上拐头，形成金叉，短期仍呈现较为明显的多头趋势，底部支撑依旧存在。短线关注BOLL上轨附近压力和20日线附近支撑。

第三章 本周鸡蛋市场基本面分析

3.1 供应面分析

全国代表市场淘汰鸡周度出栏量统计图（万只）



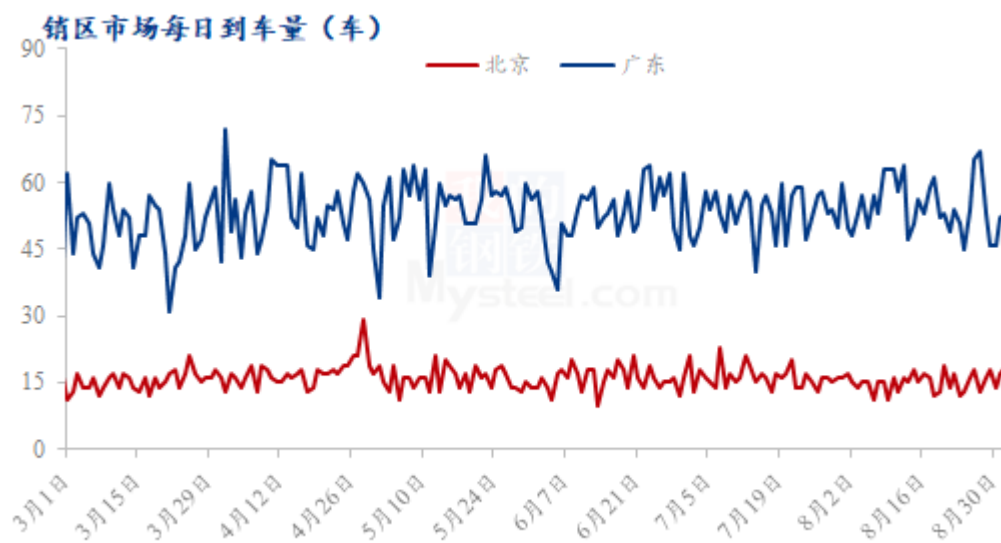
数据来源：钢联数据

图 3 代表市场淘汰鸡周度出栏量

淘汰鸡出栏量增加，本周 Mysteel 农产品对全国 11 个重点产区 19 个代表市场的淘汰鸡出栏量进行监测统计，总出栏量 64.22 万只，环比涨幅 9.35%。本周国内蛋价涨后回调，淘汰鸡价格相对高位，养殖端盈利尚可。当前蛋价仍有下滑风险，养殖单位看空后市，大多赶在中秋节前集中淘汰；其中西南，东北，河南市场受疫情影响，交通运输受限，被迫压栏。整体来看，前期延淘老鸡较多，淘鸡出栏量环比增加。随着中秋节过后，屠宰企业订单减少，淘汰鸡出栏量或逐渐减少。

淘汰日龄增加，本周 Mysteel 农产品对全国 11 个重点产区 19 个代表市场的淘汰日龄进行监测统计，本周平均淘汰日龄 531 天，较上周增加 1 天。其中平均日龄最高 575 天，最低 489 天，本周养殖单位大多顺势淘汰适龄老鸡。

3.2 需求面分析



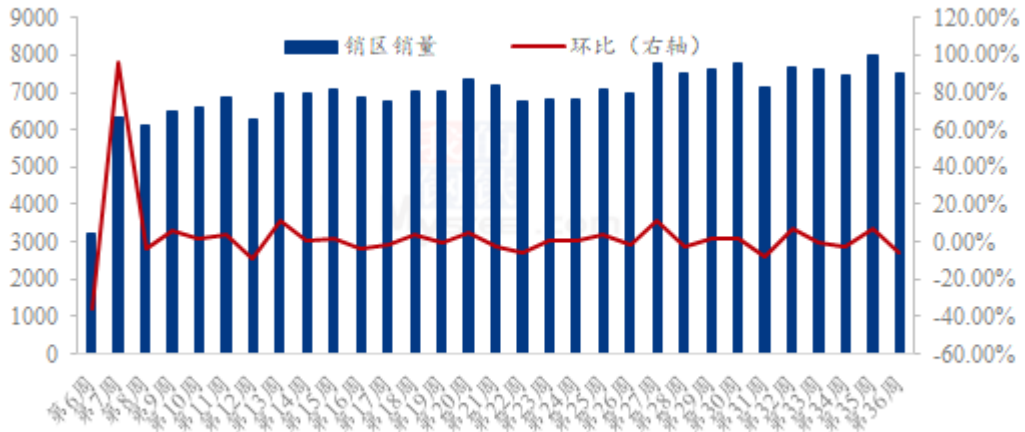
数据来源：钢联数据

图 4 销区市场到车量对比图

北京到车量分析：本周北京市场到货 109 车，较上周到车量减少 13 车，减幅 11.30%。周内北京市场消化一般，中秋需求已基本完毕，贸易商要货积极性小幅降低，日均到货量维持在 15 车左右。

广东到车量分析：本周广东市场到货 348 车，较上周到车量减少 34 车，减幅 8.90%。周内广东市场需求减弱，平台要货量较上周缩减，受产区价格高位影响，销区接货成本较高，贸易商接货积极性不高，周内广东市场到车量有所减少，日均到车量维持在 48 车左右。

销区市场销量统计 (吨)



数据来源：钢联数据

销区销量有所下降：本周 Mysteel 农产品对全国五个代表销区市场进行数据监测统计，本周鸡蛋销量为 7512.88 吨，环比减少 6.07%。本周中秋需求已基本完毕，电商平台以及商超走货量缩减，市场需求减弱，且由于销区拿货成本较高，且盈利不多，销区贸易商多数按需采购，接货积极性一般，要货量偏低，周内销区销量有所下降。

第四章 本周鸡蛋市场库存统计

表 2 全国重点地区生产与流通环节库存天数统计

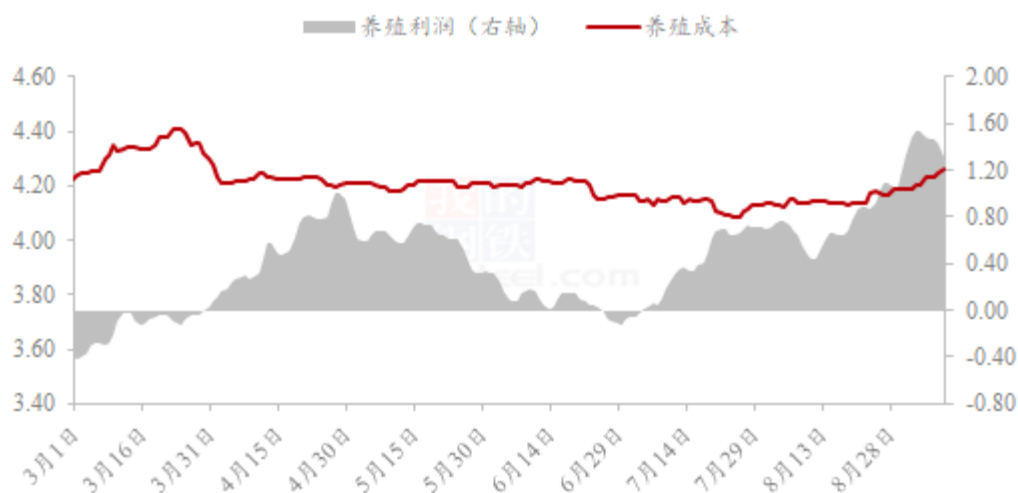
	山东	河南	河北	东北	湖北	江苏	西南	安徽	山西	西北
生产环节	0.17	0.50	0.60	0.00	0.00	0.00	0.00	0.00	1.00	0.83
流通环节	0.33	0.33	0.30	0.40	0.00	0.00	0.10	0.00	0.75	0.83

数据来源：钢联数据

截至本周四，生产环节库存为 0.31 天，较上周四减少 3.13%；流通环节库存为 0.32 天，较上周四减少 8.57%。本周蛋价高位回调，贸易商拿货积极性降低，终端交投见缓，养殖单位看空后市，积极出货为主；本周生产环节库存延续低位，临近中秋，节日效应逐渐消减；且近期多地疫情反复，贸易商拿货偏谨慎，观望情绪浓厚，本周流通环节库存变化不大。

第五章 本周蛋鸡养殖成本与盈利理论值分析

蛋鸡养殖成本与盈利对比图（元/斤）



数据来源：钢联数据

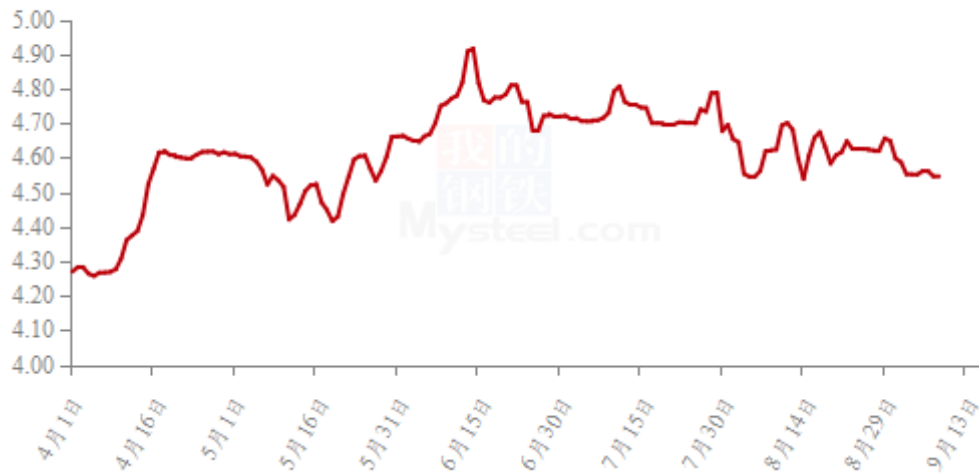
图 5 蛋鸡养殖成本与利润对比图

本周蛋鸡养殖成本为 4.23 元/斤，较上周上涨 0.05 元/斤，环比涨幅 1.20%；养殖盈利为 1.46 元/斤，较上周上涨 0.27 元/斤，环比涨幅 22.69%。本周全国玉米周均价为 2766 元/吨，较上周上涨 15 元/吨。东北市场玉米价格稳中偏强，市场进入新陈粮交替阶段，供应有所收紧，一方面新粮上市时间推迟，另一方面，地区总产量下降预期强，农户或惜售。本周豆粕均价为 4602 元/吨，较上周上涨 139 元/吨。其一，国际市场上 2022/23 年度美国大豆紧平衡格局有望延续，短时间较难彻底改变。其二，近期国内贸易商和饲料企业豆粕提货速度加快，油厂豆粕库存快速下降。综合来看，周内玉米与豆粕价格均有所上调，本周蛋鸡养殖成本环比上周有所增加。周内多地疫情形势逐步得到缓解，终端备货量由增转淡。同时伴随各地学校开学与节日临近，各环节备货已基本结束，利好因素陆续消退，蛋价开始震荡走低。但由于周内均价仍处阶段性高位，故养殖盈利环比依旧提升明显。

第六章 相关产品

6.1 肉鸡

全国白羽肉鸡均价走势图 (元/斤)



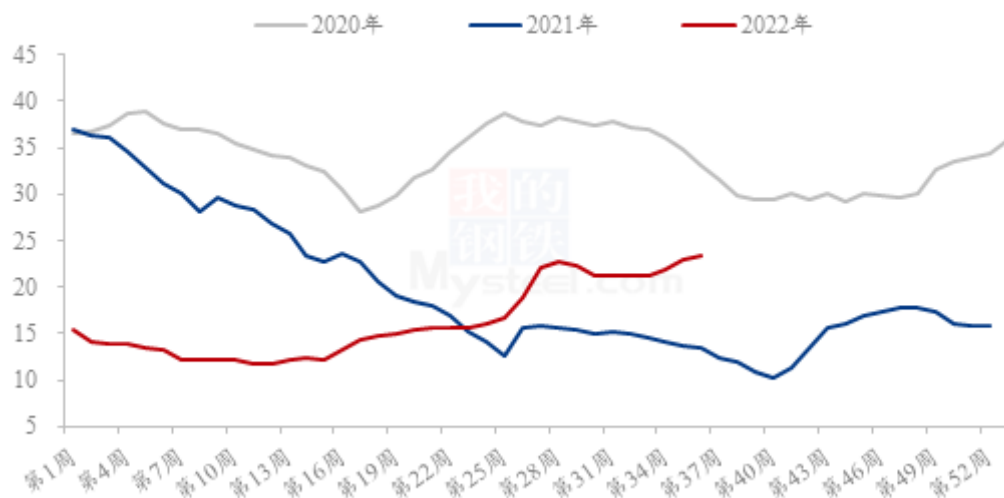
数据来源：钢联数据

图 6 肉鸡价格走势

本周白羽肉鸡均价虽较上周有所下滑，但周内价格走势整体持稳。全国棚前主流成交均价为 4.55 元/斤，与上周下滑 0.07 元/斤，环比跌幅 1.52%，同比涨幅 15.19%。周内山东市场毛鸡价格持稳运行，实际成交随鸡源的供应变化情况有小幅加价，在中秋节日效应的支撑下，产品走货有明显好转，需求面支撑毛鸡价格。东北地区毛鸡周内下调 0.10 元/斤，受东北地区鸡源充裕和新冠疫情影响走货的供需双向利空下，分割品价格难以止跌，毛鸡价格顺势下滑。

6.2 生猪

全国外三元生猪出栏均价走势图（元/公斤）

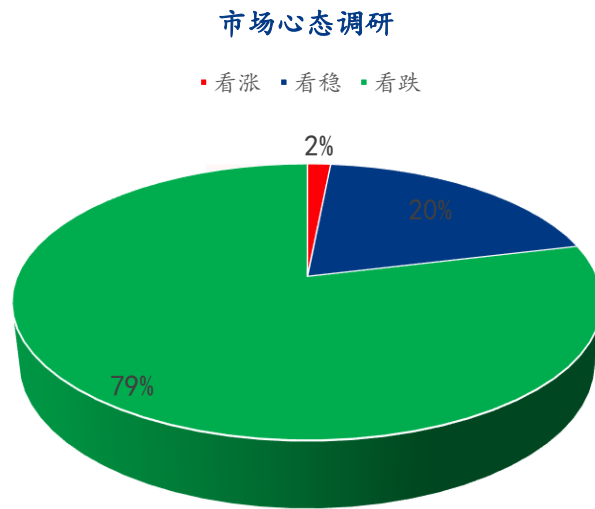


数据来源：钢联数据

图 7 生猪价格走势图

本周生猪出栏均价为 23.40 元/公斤，较上周上涨 0.36 元/公斤，环比上涨 1.56%，同比上涨 74.11%。本周猪价先涨后跌，前期猪价超跌反弹，养殖端抗价心理渐起，再跌意愿不强，致使猪价反弹。后续华储网发布关于 2022 年 9 月 8 日中央储备冻猪肉出库投放 3.77 万吨的竞价交易通知，以及发改委约谈部分集团场和屠宰场的利空信息影响下，养殖场出栏积极性增加，而屠宰量有限，白条市场表现一般，致使猪价出现一定下跌，整体周度来看，猪价仍呈现上涨态势。下周处于中秋节后，需求惯性回落，叠加多地新冠疫情复发，需求端支撑有限，预计下周猪价或偏弱运行。

第七章 市场心态调研



数据来源：钢联数据

图 8 市场心态调研

本周 Mysteel 农产品共对 66 家企业进行了下周市场心态调研，这 66 家企业中有 49 家是贸易端，17 家是养殖端。根据调研结果来看，其中 1 家看涨，占比 2%；看稳 13 家，占比 20%；看跌 52 家，占比 79%。



影响因素分析：

存栏量：在产蛋鸡存栏量偏低。

产蛋率：产蛋率逐渐恢复。

需求：中秋节后，需求减弱。

库存：各环节维持低位库存。

成本：饲料成本偏高，运输成本也在增加。

天气：气温转凉，蛋品质量得到提升及便于存储。

总结：目前货源供应略显紧张，市场各环节库存维持低位，对蛋价有一定支撑，但中秋节后，终端备货需求减弱，市场利好因素减少，预计，下周蛋价震荡走低。

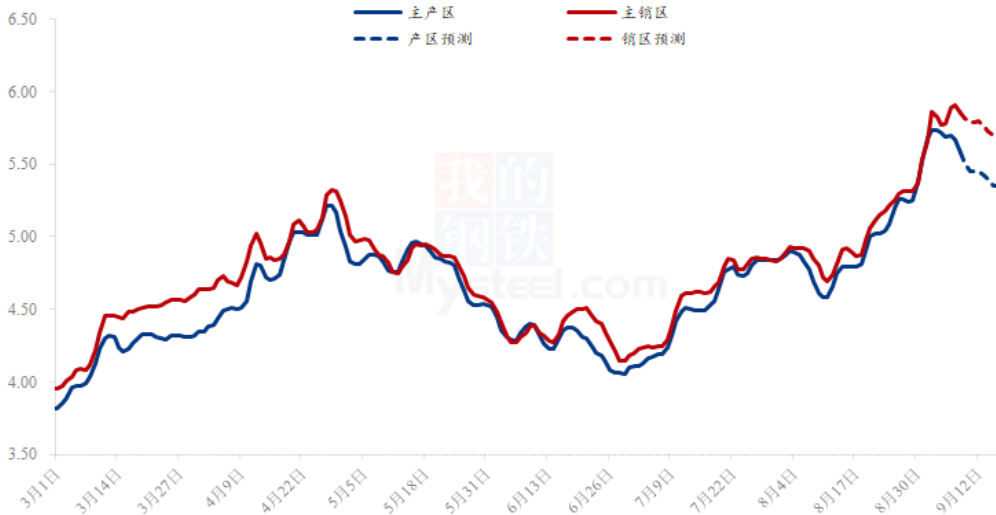
影响因素及影响力值说明

5	重大利好	-5	重大利空
4	明显利好	-4	明显利空
3	一般利好	-3	一般利空
2	小幅利好	-2	小幅利空
1	弱势利好	-1	弱势利空

注：以对价格的影响力确定利好利空因素，该因素的影响力指标是通过与市场人士充分沟通后结合市场客观情况进行的综合数值判定。

第九章 鸡蛋下周价格预测

国内产销区均价及预测走势图（元/斤）



数据来源：钢联数据

图9 鸡蛋价格走势预测

从供应面看，下周新开产蛋鸡主要为5月初补栏鸡苗，5月份各地新冠疫情得到有效控制，同时鸡蛋价格较好，养殖户补栏情绪提升，鸡苗销量环比增加，故新开产蛋鸡或小幅增加；淘汰鸡方面，由于目前蛋价震荡走低，多数养殖单位看空后市，淘汰积极性有所提高。但同时局部区域受疫情影响交通管制受限，老鸡被迫压栏，叠加可淘适龄老鸡有限。预计下周淘汰鸡出栏量环比小幅减少；综合来看，预计下周鸡蛋供应量变化不大。

从需求面看，进入9月中旬随着中秋节结束，利好因素陆续消退，消费端或进入短暂低迷期，以消化节前库存为主；叠加目前蛋价处于年内高位，下游经销商多以按需采购，预计下周需求面将逐步转弱。

从市场心态看，9月份天气干燥凉爽，鸡蛋易于存储，各环节采购将会增量。同时待蛋价跌至阶段性低位后，部分贸易商不乏存抄底心理。

综合来看，预计下周鸡蛋市场或震荡下行，下跌幅度或在0.15-0.25元/斤，主产区均价预期在5.35-5.50元/斤上下。

资讯编辑：徐攀 0533-7026586

资讯监督：王涛 0533-7026866

资讯投诉：陈杰 021-26093100