

辣椒市场

周度报告

(2022.9.1-2022.9.8)



Mysteel 农产品

编辑：于双双

电话：0533-7026606

邮箱：yushuangshuang@mysteel.com

传真：0533-26093064

辣椒市场周度报告

(2022. 9. 1-2022. 9. 8)

研究方法及标准

报告中的数据皆为本机构自有的调研数据，我们通过与市场业内人士的电话交流、在线交流、实地调研等方式对报告中数据进行验证和修正，以力求真实的反馈市场情况，并给出相应的结论，为客户的决策提供必要的帮助和参考。

报告可信度及声明

Mysteel 农产品力求以最详实的信息为客户提供指导与帮助，但对于据此报告做出的任何商业决策可能产生的风险，本机构不承担任何法律责任。

目 录

辣椒市场周度报告.....	- 2 -
本周核心观点.....	- 2 -
第一章 本周辣椒市场主要指标概述.....	- 2 -
第二章 本周辣椒市场价格回顾.....	- 3 -
2.1 国内辣椒主产区周度价格分析.....	- 3 -
第三章 本周辣椒市场库存分析.....	- 4 -
第四章 辣椒市场利润分析.....	- 6 -
第五章 辣椒相关可存储产品.....	- 7 -
第六章 辣椒销区走货情况.....	- 8 -
第七章 下周市场心态调研.....	- 9 -
第八章 辣椒市场后市展望.....	- 10 -

本周核心观点

本周国内干椒市场价格整体高位持稳，成交局面有减弱趋势。首先，目前国内辣椒价格处于高位，开学备货刚需暂告一段落，成交多以少量刚需采购为主；其次，国内新冠疫情呈多发状态，辣椒主销区西南地区目前疫情相对严重，对辣椒消化带来利空；另外，产区新季辣椒陆续上市，对冷库持货商出货心态带来影响，放量开始增加。预计下周价格上涨空间不大，或继续维持稳定态势。

第一章 本周辣椒市场主要指标概述

表 1 辣椒市场主要指标情况汇总

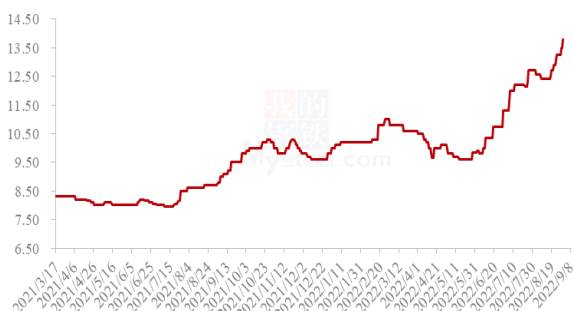
	类型	上周	本周	涨跌	备注
供应	库存量 (万吨)	8.85	8.63	-0.22	走货减弱
	周度走货量 (万吨)	0.25	0.22	-0.03	金乡周四开始实行静默管理
需求	加工厂 (万吨)	0.05	0.04	-0.01	需求减弱
	批发市场 (万吨)	0.20	0.18	-0.02	
价格	金乡三樱椒上通货 (元/斤)	14.00	14.00	0.00	柘城恢复交易后，价格上涨
	临颖三樱椒上通货 (元/斤)	13.35	13.35	0.00	
	柘城三樱椒上通货 (元/斤)	13.50	14.30	0.80	
利润	金乡 (元/斤)	3.20	3.15	0.00	
	临颖 (元/斤)	3.15	3.10	0.00	

注：表中为价格并非绝对价格，多数采取主流价格，与最高价和最低价均有一定差距。实际成交过程中，根据实际质量有浮动。

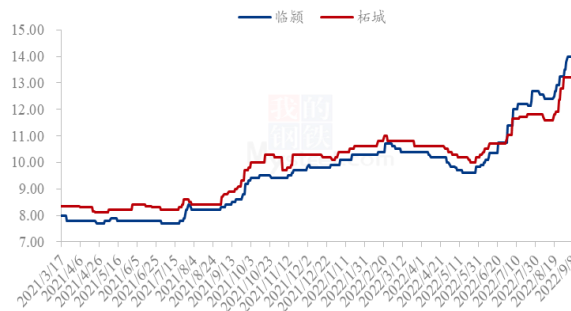
第二章 本周辣椒市场价格回顾

2.1 国内辣椒主产区周度价格分析

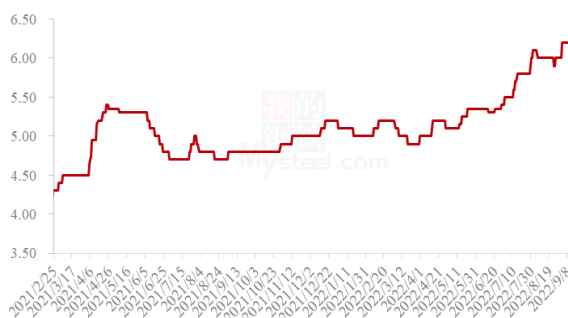
2021年-2022年山东金乡三樱椒价格走势图（元/斤）



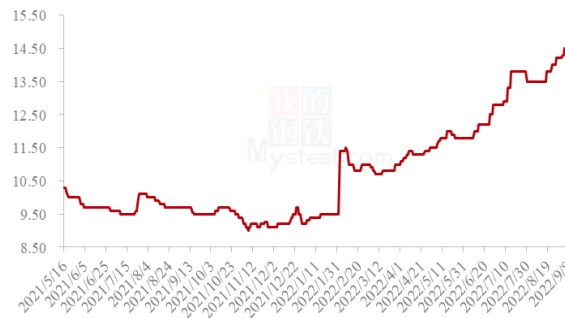
2021年-2022年河南三樱椒价格走势图（元/斤）



2021年-2022年内蒙古北京红辣椒价格走势图（元/斤）



2021年-2022年黄岛港印度s17剪把价格走势图（元/斤）



来源：钢联数据

图1 国内辣椒主产区价格走势

低辣三樱椒产区（山东+河南）：本周国内低辣三樱椒产区辣椒价格整体稳定运行，成交局面表现略显迟缓。近期三樱椒价格持续调涨，而刚需带动不足，支撑价格动力缺乏。另外目前新冠疫情影响下，主销区采购量下降。新季炕椒已经少量上市，截至本周四，河南临颍产区新季三樱椒炕椒，价格参考14.00-14.50元/斤；柘城新季大三樱炕椒，价格参考14.20元/斤。以上情况均影响冷库持货商出货心态，目前产区供需局面有所缓解，辣椒价格暂时稳定为主。

新季辣椒长势情况分析：前期国内对金乡辣椒减产情况较为关注，根据Mysteel农产品调研了解，本年度山东金乡辣椒减产面积达到85.00%左右，预计损失7万余吨；河南临颍也有减产情况，但从往年来看，每年低洼地块均会出现死棵局面，整体长势尚可，单产估计超过500斤/亩。

内蒙古大椒产区：本周内蒙古产区辣椒价格表现略强，成交局面稳定为主。目前

国内多品种辣椒呈高价走势，带动内蒙北京红价格，目前好货成交参考 5.90-6.20 元/斤。

进口进度椒：本周青岛于家村市场印度椒走货情况稳定，成交价格偏高运行。首先汇率对于辣椒价格带来支撑，截至本周四，美元汇率参考 6.96；现港口 s17，剪把，价格参考 14.50 元/斤。

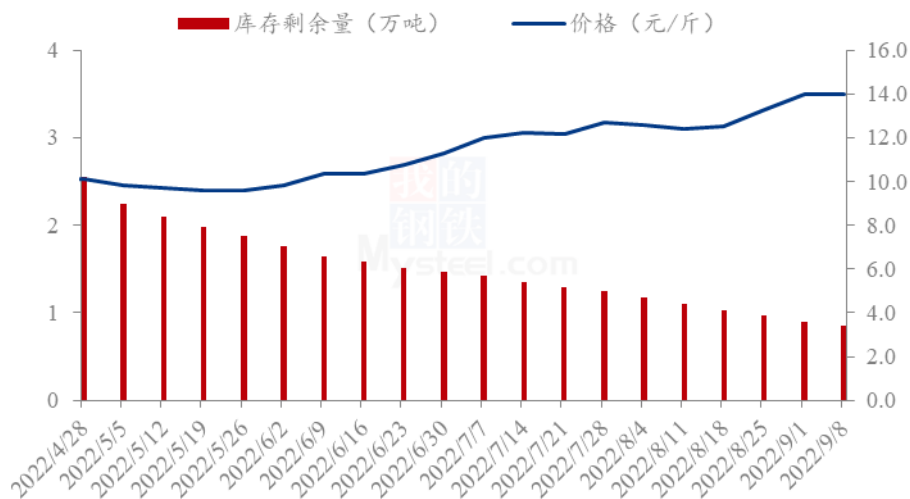
第三章 本周辣椒市场库存分析

国内三樱椒主产区库存数量持续稳定在 14.6 万吨，较去年同期减少 1.9 万吨，同比降幅 11.52%。

山东产区 2021 年库存辣椒约 3.1 万吨，较去年同期增加 0.6 万吨，2021 库存椒花皮约 0.8 万吨，好货占比 2.3 万吨。

河南临颖产区 2021 年库存辣椒约 9 万吨，较去年同期减少 2 万吨，降幅 18.18%。

2022年金乡周度库存剩余量与价格对比

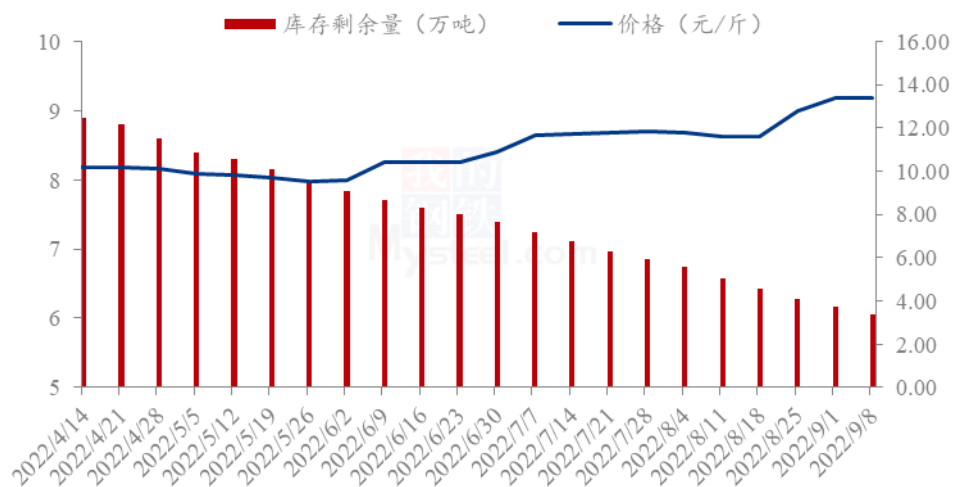


来源：钢联数据

图 3 2022 年金乡周度库存剩余量与价格对比

从目前走货情况来看，本周山东产区库存剩余量约 0.85 万吨，本周走货约 0.04 万吨，库存剩余 27.55%。总库存剩余量高于去年同期，但今年花皮存量较大，库存剩余有部分花皮。目前金乡辣椒喊价偏高，终端接货情绪不佳，多观望为主，后又因疫情影响，金乡实行静默政策。从本周四产区暂停交易。

2022年临颖周度库存剩余量与价格对比

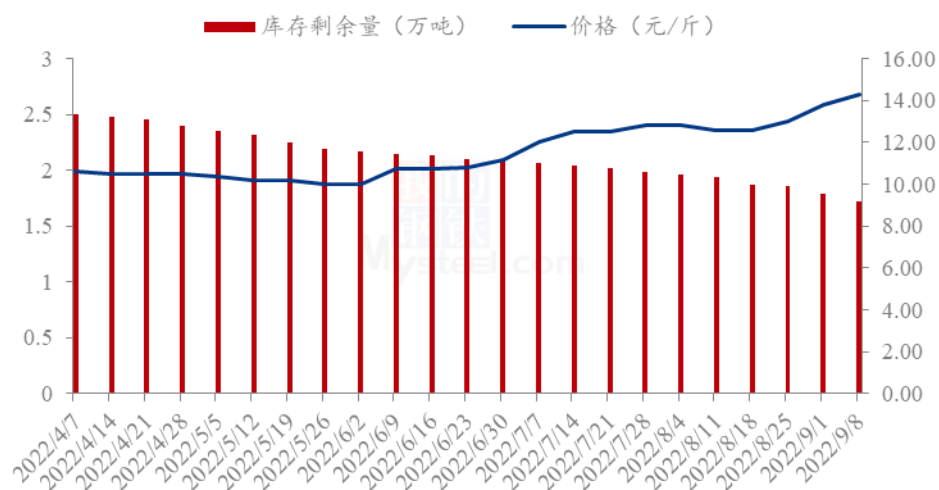


来源：钢联数据

图 4 2022 年临颖周度库存剩余量与价格对比

从目前走货情况来看，本周河南临颖产区库存剩余量 6.05 万吨左右，本周走货量约 0.11 万吨，走货较上周基本持平，目前库存剩余占比 67.11%。同比去年同期高 13000 吨左右。前期部分持货商对于后期辣椒行情看涨，挺价惜售心态偏重，辣椒走货进度减缓。

2022年柘城库存剩余量与价格对比



来源：钢联数据

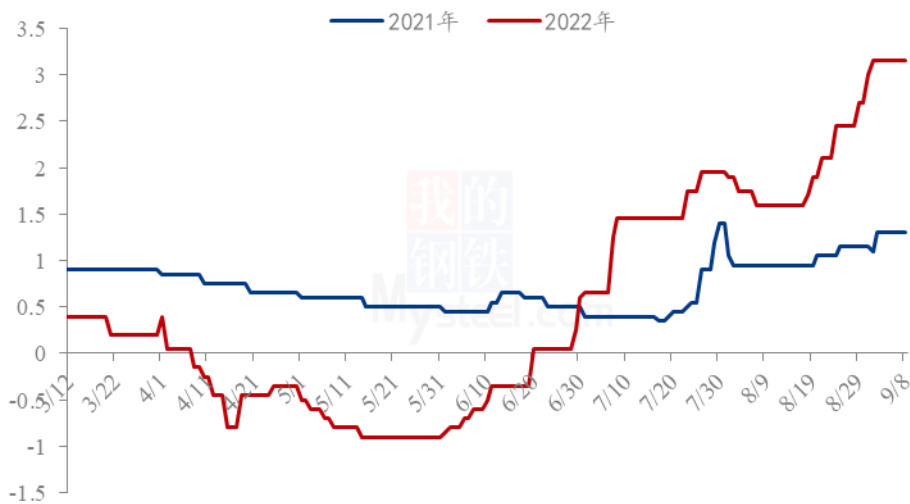
图 5 2022 年河南柘城周度库存剩余量与价格对比

从目前走货情况来看，本周河南柘城产区库存剩余量 1.72 吨左右，本周走货量约

0.07万吨，目前库存剩余量约68.96%。本周走货正常，客商拿货刚需为主。柘城冷库辣椒品种相对较多，其中三樱椒占比最大，走货量想多偏多。但因该地区货源质量整体较好，价格偏高，除刚需客户外，其它客户采购需求不大。

第四章 辣椒市场利润分析

2021年-2022年山东存储商利润对比

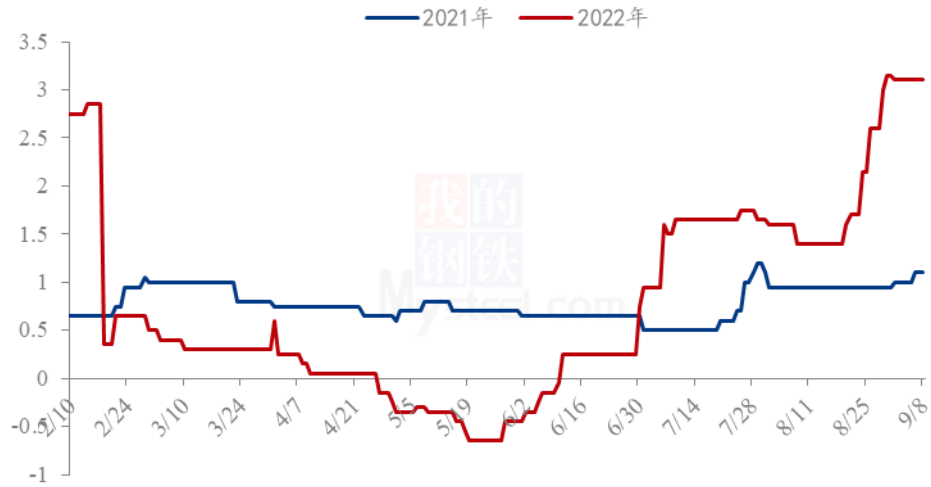


来源：钢联数据

图6 山东金乡库存辣椒利润

上图为山东金乡冷库三樱椒上通货利润对比图，从图中可以看出本周山东产区持货商利润整体变化不大。近期产区辣椒价格涨至高位后，销售局面欠佳，价格继续上涨动力不足，多延续稳定。但冷库成本进入本月后略有上涨，利润稍有下降趋势。截至本周四，山东金乡上通货，成交均价参考14.00元/斤，目前持货商利润约3.15元/斤。

2021年-2022年河南存储商利润对比



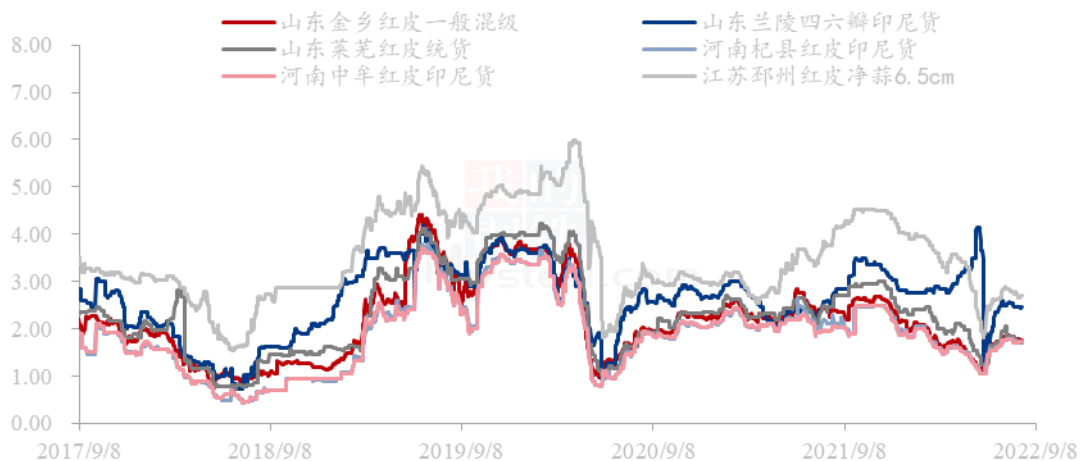
来源：钢联数据

图7 河南临颖库存辣椒利润

上图为河南临颖冷库三樱椒上通货利润对比图，从图中可以看出，本周河南临颖产区冷库持货商利润略有下滑。但从价格上来看并无变动。主要进入新月份，冷库存储成本增加所致，按照目前临颖三樱椒上通货销售价格13.35元/斤，入库价格参考9.50元/斤，其它成本合计0.75元/斤，利润参考3.10元/斤。配资客户利润稍有不同，多根据自身配资情况计算。

第五章 辣椒相关可存储产品

中国大蒜主产区价格统计（单位：元/斤）

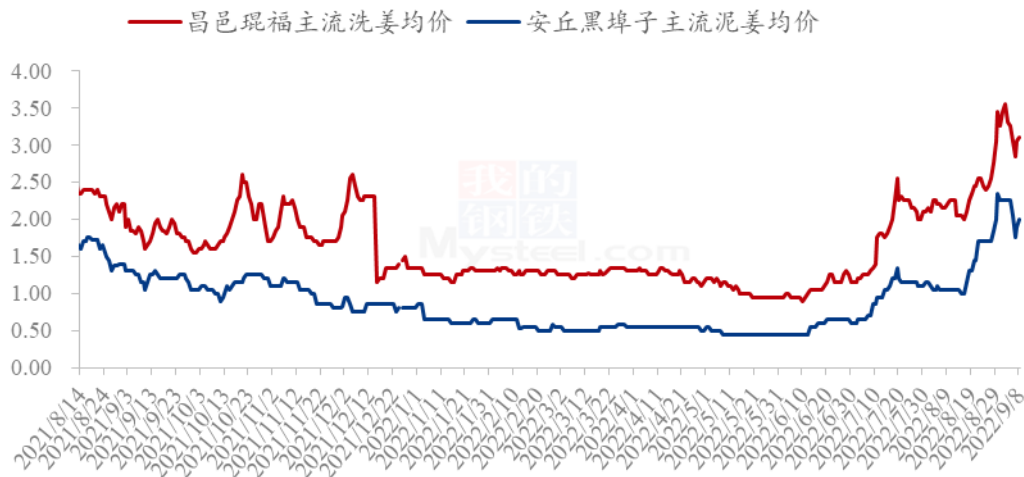


来源：钢联数据

图8 Mysteel 大蒜收购价格指数（单位：元/斤）

本周山东金乡新蒜价格平稳，杂交红蒜一般混级主流报价在 1.81 元/斤。金乡周初交易清淡，价格平稳，本周四小区封闭管理，市场有价无市。河南杞县价格偏弱，印尼货主流报价在 1.80 元/斤，市场交投两淡，拿货主力为批发商，终端需求明显放缓，拿货积极性不高。包装公司当前主要消化已备货源为主，外采需求较小。

中国生姜主产区主流价格统计(元/斤)



来源：钢联数据

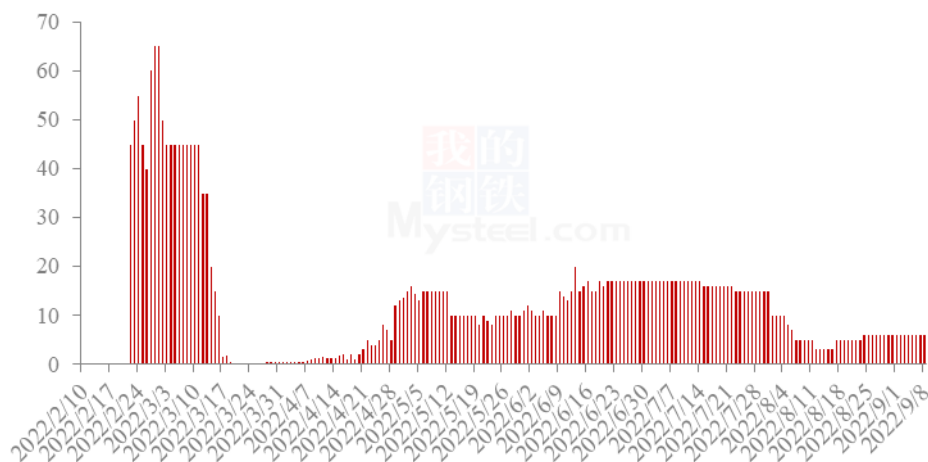
图9 中国生姜主产区主流价格走势

本周大姜产区生姜价格涨跌互现，行情运行震荡。本周大姜产区市场前期市场货源供应量充裕，有部分冷库青苗姜出售，客商拿货多有挑拣，储存商收储积极性放缓，整体交易热度降低，价格持续下跌，后期货源供应量减少，农户低价出货有抵触情绪，客商拿货积极性尚可，价格回涨。昌邑琨福市场本周主流洗姜均价 3.16 元/斤，较上周上涨 5.69%。安丘黑埠子市场泥姜本周交易均价在 2.06 元/斤，较上周上涨 2.49%。

第六章 辣椒销区走货情况

本周，Mysteel 农产品继续监测国内 18 个批发市场样本，了解到目前各销区辣椒走货均表现不畅，销售订单同比明显下降。

2022年江苏邳州市场辣椒日度走货量（吨）



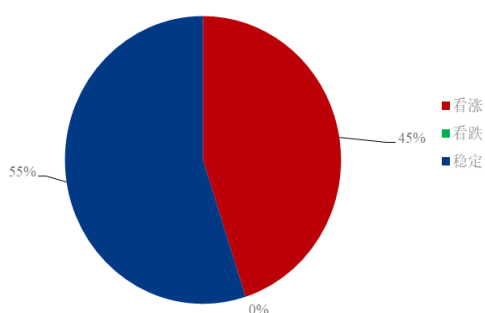
来源：钢联数据

图 10 2022 年江苏邳州市场干辣椒走货量跟踪

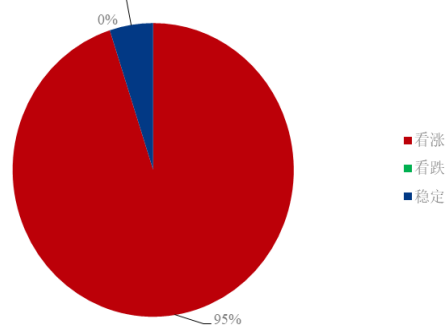
江苏邳州辣椒市场本周走货情况较上周基本相当。近期市场印度椒走货量有增加趋势，国内椒走货显弱。日走货平均 15-20 吨，配车走货为主。学生开学季，刚需采购量大。

第七章 下周市场心态调研

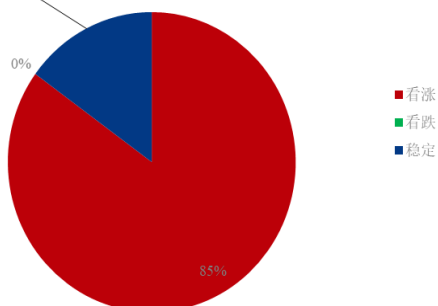
下游企业对于辣椒下月走势观点



经纪人对于辣椒下月走势观点



贸易商对于辣椒下月走势观点



市场对于辣椒下月走势观点

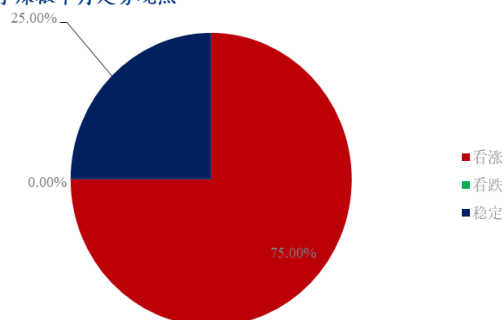


图 11 市场心态调研统计

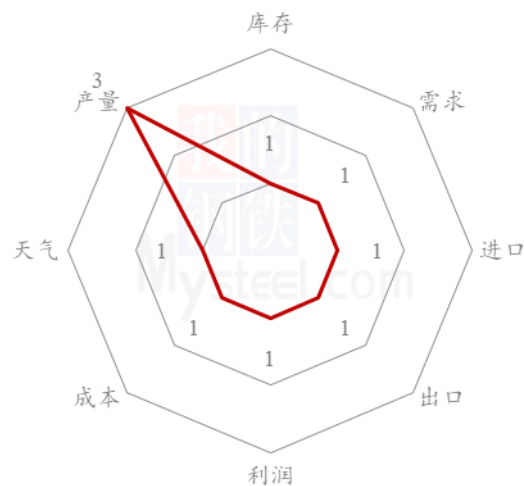
本周 Mysteel 农产品统计了 45 家样本企业对下周辣椒价格的想法，其中存储商 20 家，经纪人 15 个，下有企业 10 家。

从统计情况来看，有 75.00% 的看涨心态，25.00% 的看稳心态。

综上所述，业内对于辣椒价格走势看法与上周基本一直。Mysteel 农产品认为，目前市场利好因素相对较多，且金乡辣椒减产是不争事实。辣椒价格高位局面或持续。

第八章 辣椒市场后市展望

辣椒后市价格影响因素分析



影响因素分析

利好:

1. 金乡减产：据 Mysteel 农产品了解，目前金乡辣椒死棵率超过 80.00%，就金乡本地而言，辣椒产量减少约 7.32 万吨，占比去年产量的 84.00%。

2. 贵州减产：从货源供应来看，目前货源表现供小于求，主要归结于辣椒面积减产。据当地经纪人调研了解，今年辣椒种植面积保守估计下降 1/3。

利空:

1.西南地区疫情：四川成都及贵州贵阳均处于静默状态，对辣椒消化带来影响。

2.新季辣椒上市：目前河南产区少量炕椒陆续上市，对库存辣椒带来冲击。

影响因素及影响力值说明

5	重大利好	-5	重大利空
4	明显利好	-4	明显利空
3	一般利好	-3	一般利空
2	小幅利好	-2	小幅利空
1	弱势利好	-1	弱势利空

注：以对价格的影响力确定利好利空因素，该因素的影响力指标是通过与市场人士充分沟通后结合市场客观情况进行的综合数值判定。

2020年-2022年三樱椒主产区辣椒价格走势（元/斤）

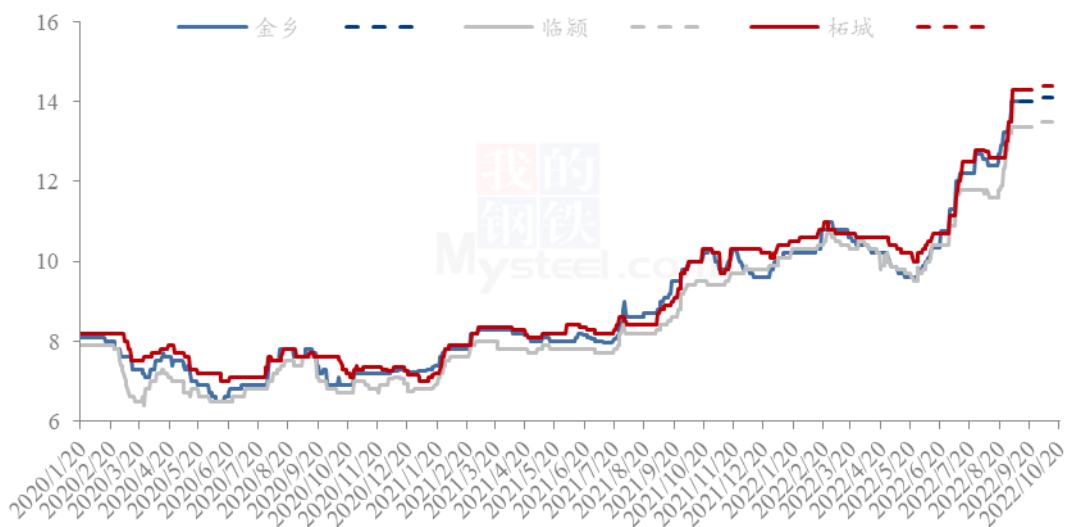


图 11 2020 年-2022 年全国三樱椒主产区价格走势对比图

来源：钢联数据

本周国内三樱椒市场价格延续高位态势运行，客商采购积极性略有降温趋势。目前国内库存辣椒虽然高于去年同期水平，但减产支撑下，持货商并无销售压力，依旧挺价为主。近期受新冠疫情及新货上市影响，国内三樱椒走货略有减缓，但依旧未动摇持货商挺价信心，现市场报价多稳定为主。预计下周国内辣椒局面难有较大改观，新冠疫情呈多发局面下，辣椒需求带动有限，价格依旧高位持稳为主。

资讯编辑：于双双 0533-7076606

资讯监督：王 涛 0533-7026866

资讯投诉：陈 杰 021-26093100