

辣椒市场

周度报告

(2022.9.8-2022.9.15)



Mysteel 农产品

编辑：于双双

电话：0533-7026606

邮箱：yushuangshuang@mysteel.com

传真：0533-26093064

我的
钢铁
Mysteel.com

农产品

辣椒市场周度报告

(2022. 9. 8-2022. 9. 15)

研究方法及标准

报告中的数据皆为本机构自有的调研数据，我们通过与市场业内人士的电话交流、在线交流、实地调研等方式对报告中数据进行验证和修正，以力求真实的反馈市场情况，并给出相应的结论，为客户的决策提供必要的帮助和参考。

报告可信度及声明

Mysteel 农产品力求以最详实的信息为客户提供指导与帮助，但对于据此报告做出的任何商业决策可能产生的风险，本机构不承担任何法律责任。

目 录

辣椒市场周度报告.....	- 2 -
本周核心观点.....	- 2 -
第一章 本周辣椒市场主要指标概述.....	- 2 -
第二章 本周辣椒市场价格回顾.....	- 3 -
2.1 国内辣椒主产区周度价格分析.....	- 3 -
第三章 本周辣椒市场库存分析.....	- 4 -
第四章 辣椒市场利润分析.....	- 6 -
第五章 辣椒相关可存储产品.....	- 7 -
第六章 辣椒销区走货情况.....	- 8 -
第七章 下周市场心态调研.....	- 9 -
第八章 辣椒市场后市展望.....	- 10 -

本周核心观点

本周国内干椒市场交易局面表现偏弱，价格高位震荡运行。目前国内新冠疫情多发局面下，对辣椒消化带来利空效应。而国内辣椒价格高位局面继续抑制国内的消化能力。目前产区库存持货商出货心态多表现积极，而此时新季烘干辣椒少量上市，对库存椒走货带来影响。总体而言，目前市场辣椒供应量充足，而终端对于高价辣椒多按需采购为主。预计下周依旧维持目前现状，辣椒价格或窄幅下行操作。

第一章 本周辣椒市场主要指标概述

表 1 辣椒市场主要指标情况汇总

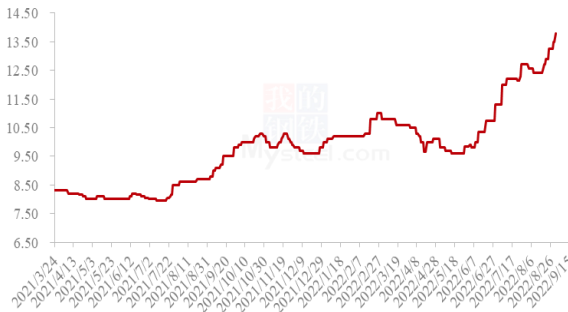
	类型	上周	本周	涨跌	备注
供应	库存量 (万吨)	8.63	8.39	-0.24	走货一般
	周度走货量 (万吨)	0.22	0.24	0.02	金乡周四开始实行静默管理
需求	加工厂 (万吨)	0.04	0.05	0.01	需求一般
	批发市场 (万吨)	0.18	0.19	0.01	
价格	金乡三樱椒上通货 (元/斤)	14.00	14.00	0.00	
	临颖三樱椒上通货 (元/斤)	13.35	13.35	0.00	
	柘城三樱椒上通货 (元/斤)	14.30	14.30	0.00	
利润	金乡 (元/斤)	3.15	3.15	0.00	
	临颖 (元/斤)	3.10	3.10	0.00	

注：表中为价格并非绝对价格，多数采取主流价格，与最高价和最低价均有一定差距。实际成交过程中，根据实际质量有浮动。

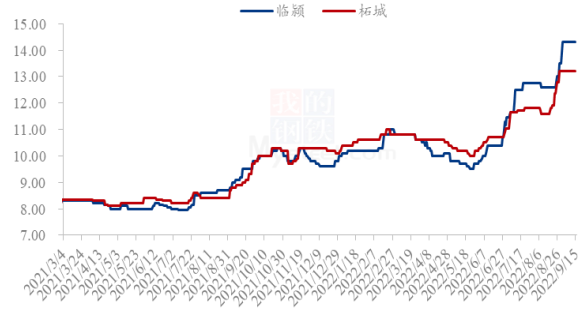
第二章 本周辣椒市场价格回顾

2.1 国内辣椒主产区周度价格分析

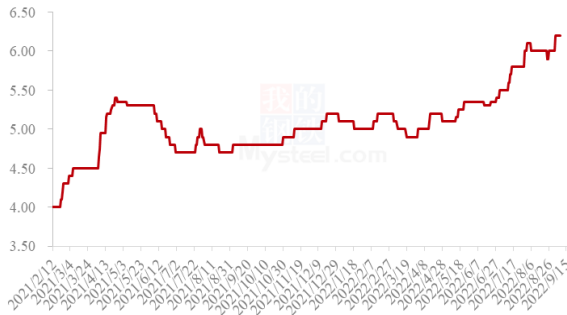
2021年-2022年山东金乡三樱椒价格走势图（元/斤）



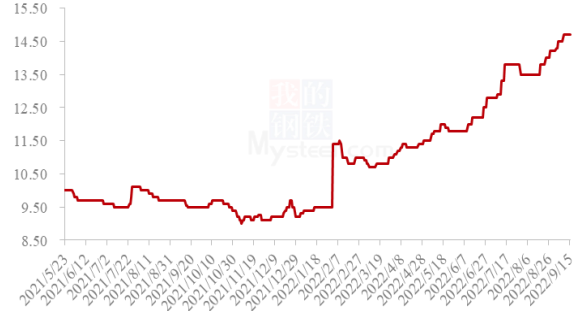
2021年-2022年河南三樱椒价格走势图（元/斤）



2021年-2022年内蒙北京红辣椒价格走势图（元/斤）



2021年-2022年黄岛港印度s17剪把价格走势图（元/斤）



来源：钢联数据

图1 国内辣椒主产区价格走势

低辣三樱椒产区（山东+河南）：本周国内低辣三樱椒产区辣椒交易局面欠佳，整体价格弱势趋稳运行。由于三樱椒价格较高，且少量新季烘干椒上市。以河南商丘柘城为例，新季烘干椒价格参考 13.30-13.80 元/斤，个别好货价格参考 14.20 元/斤。价格整体低于库存椒。对库存椒走货带来一定限制，另外目前疫情多发对整体走货均有影响。从 9 月 15 日，山东金乡处于静默管理，辣椒装货有难度。

新季辣椒长势情况分析：前期国内对金乡辣椒减产情况较为关注，根据 Mysteel 农产品调研了解，本年度山东金乡辣椒减产面积达到 85.00% 左右，预计损失 7 万余吨；河南临颍也有减产情况，但从往年来看，每年低洼地块均会出现死棵局面，整体长势尚可，单产估计超过 500 斤/亩。

内蒙古大椒产区：本周内蒙古通辽开鲁地区北京红走货情况一般，但价格处于高位水平。由于今年国内低辣小椒价格高位，终端接受能力有限。部分贸易商对于北

京红辣椒采购量有所增加，从而支撑内蒙辣椒价格持续小涨。内蒙通辽地区北京红好货价格参考 6.00-6.50 元/斤，价格上调之后，贸易商采购进度有所下降。除北京红外，当地望都椒新货上市，量不大，价格偏硬。目前冷库收净货，3100-3200 元/吨。冷库尘椒，持货商惜售为主。

进口进度椒：本周青岛于家村市场印度辣椒价格整体偏高运行，走货情况稳定。截至目前，s17，剪把，价格参考 14.60 元/斤。前期在学生开学刚需影响下，印度辣椒走货有一定程度好转，且美元汇率持续偏高。截至本周四，1 美元=6.9692 人民币。强势支撑印度辣椒价格。

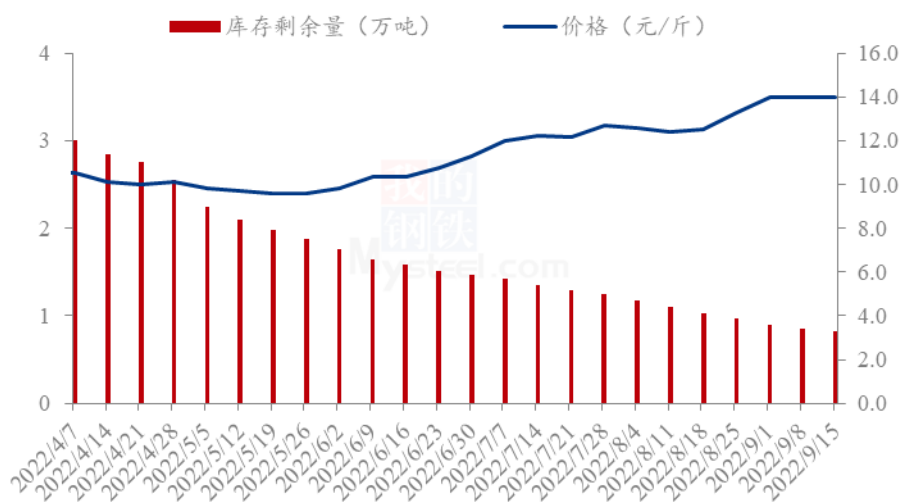
第三章 本周辣椒市场库存分析

国内三樱椒主产区库存数量持续稳定在 14.6 万吨，较去年同期减少 1.9 万吨，同比降幅 11.52%。

山东产区 2021 年库存辣椒约 3.1 万吨，较去年同期增加 0.6 万吨，2021 库存椒花皮约 0.8 万吨，好货占比 2.3 万吨。

河南临颍产区 2021 年库存辣椒约 9 万吨，较去年同期减少 2 万吨，降幅 18.18%。

2022年金乡周度库存剩余量与价格对比



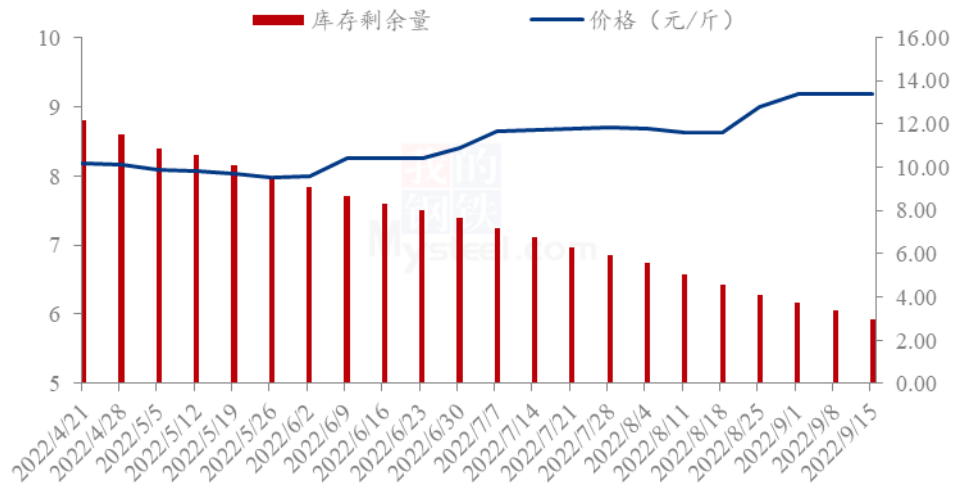
来源：钢联数据

图 3 2022 年金乡周度库存剩余量与价格对比

从目前走货情况来看，本周山东金产区库存剩余量约 0.82 万吨，单周走货量约

0.03万吨，库存剩余 26.39%。金乡辣椒价格高位运行，终端采购积极性不高。另外本周四，山东金乡受新冠疫情影响，暂停交易，继续冲击辣椒走货量。

2022年临颖周度库存剩余量与价格对比

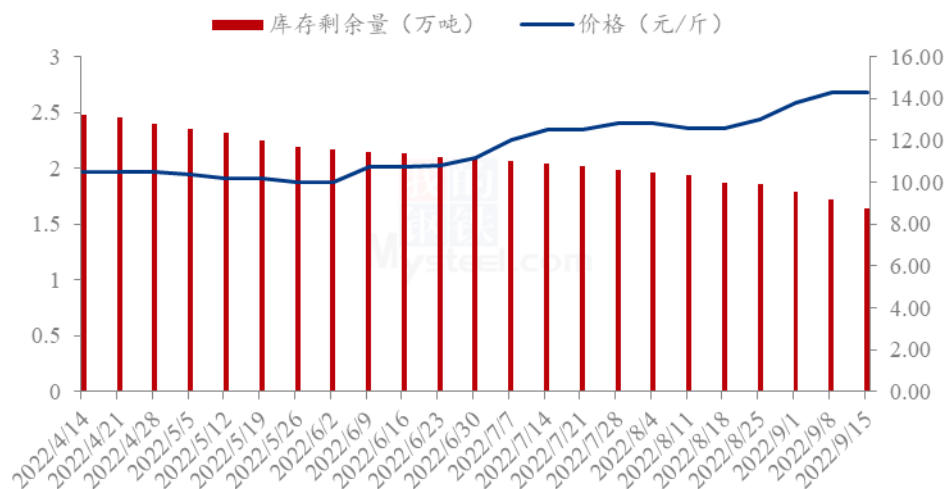


来源：钢联数据

图 4 2022 年临颖周度库存剩余量与价格对比

从目前走货情况来看，本周河南临颖产区库存剩余量 5.93 万吨左右，本周走货量约 0.12 万吨，走货较上周基本持平，目前库存剩余占比 65.89%。库存量高于去年同期。前期部分持货商对于后期辣椒行情看涨，挺价惜售心态偏重，辣椒走货进度减缓。而目前随着新季辣椒上市，且新冠疫情等利空影响，库存走货量不快。

2022年柘城库存剩余量与价格对比



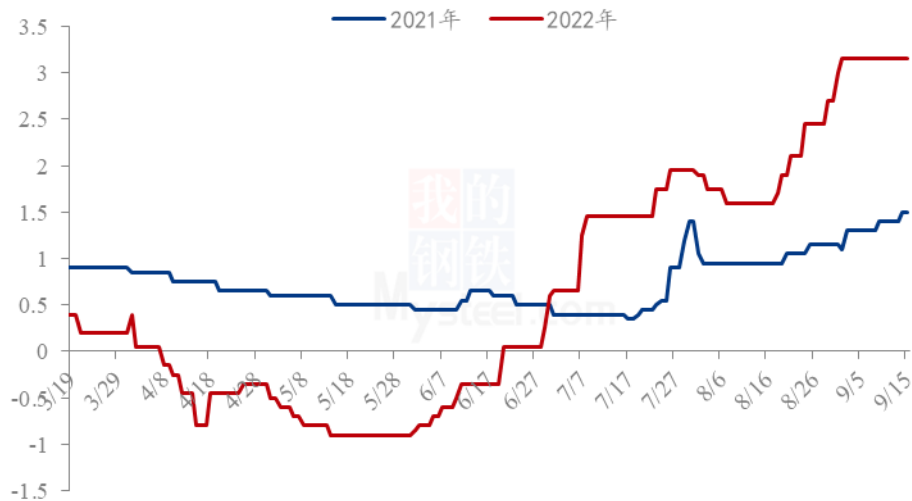
来源：钢联数据

图 5 2022 年河南柘城周度库存剩余量与价格对比

从目前走货情况来看，本周河南柘城产区库存剩余量 1.64 万吨左右，本周走货量约 0.08 万吨，目前库存剩余量约 65.76%。本周走货正常，客商拿货刚需为主。柘城冷库辣椒品种相对较多，其中三樱椒占比最大，走货量想多偏多。但因该地区货源质量整体较好，价格偏高，除刚需客户外，其它客户采购需求不大。

第四章 辣椒市场利润分析

2021年-2022年山东存储商利润对比

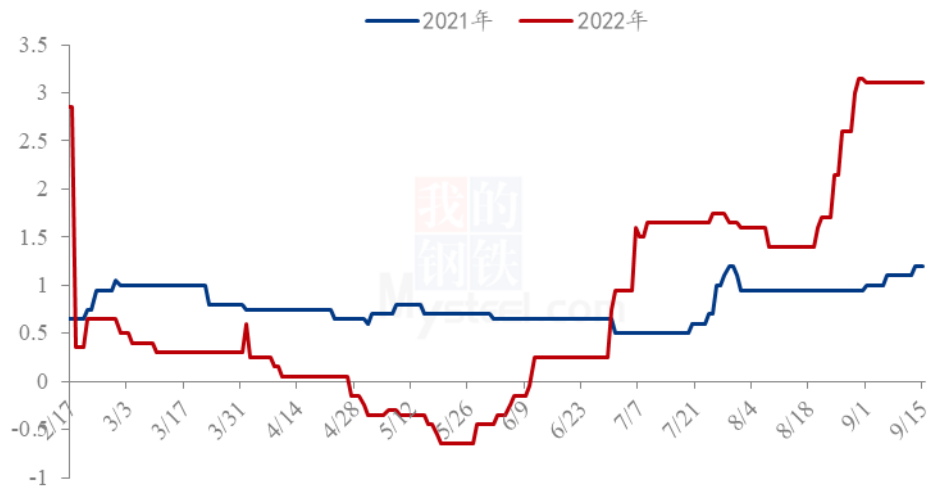


来源：钢联数据

图 6 山东金乡库存辣椒利润

上图为山东金乡冷库三樱椒上通货利润对比图，从图中可以看出本周山东产区持货商利润整体变化不大。近期产区辣椒价格整体稳定运行。主要因为目前新冠疫情下，辣椒走货整体有减缓趋势，另外新季辣椒上市，对库内辣椒走货也带来一定冲击。截至本周四，山东金乡上通货，成交均价参考 14.00 元/斤，目前持货商利润约 3.15 元/斤。

2021年-2022年河南存储商利润对比



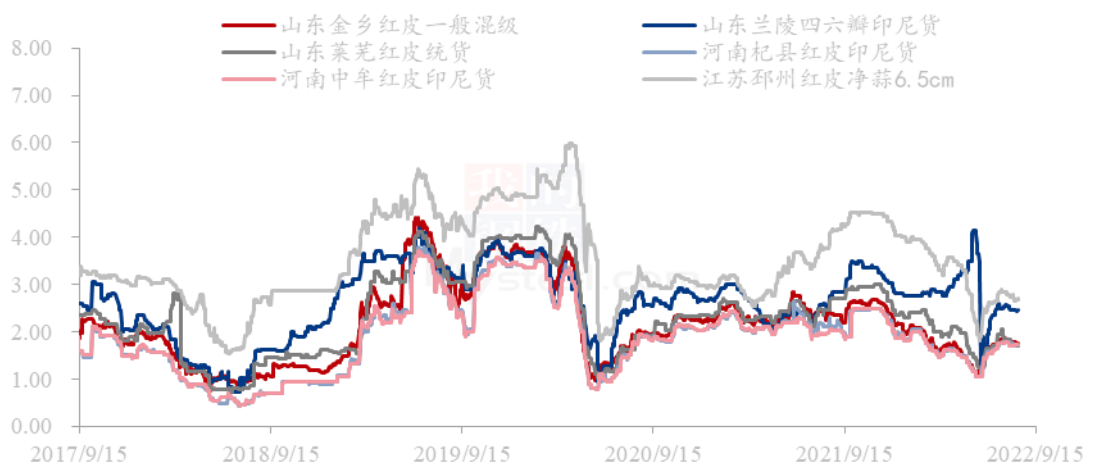
来源：钢联数据

图7 河南临颖库存辣椒利润

上图为河南临颖冷库三樱椒上通货利润对比图，从图中可以看出，本周河南临颖产区持货商利润处于稳定局面。主要进入新月份，冷库存储成本增加所致，按照目前临颖三樱椒上通货销售价格13.35元/斤，入库价格参考9.50元/斤，其它成本合计0.75元/斤，利润参考3.10元/斤。配资客户利润稍有不同，多根据自身配资情况计算。

第五章 辣椒相关可存储产品

中国大蒜主产区价格统计（单位：元/斤）

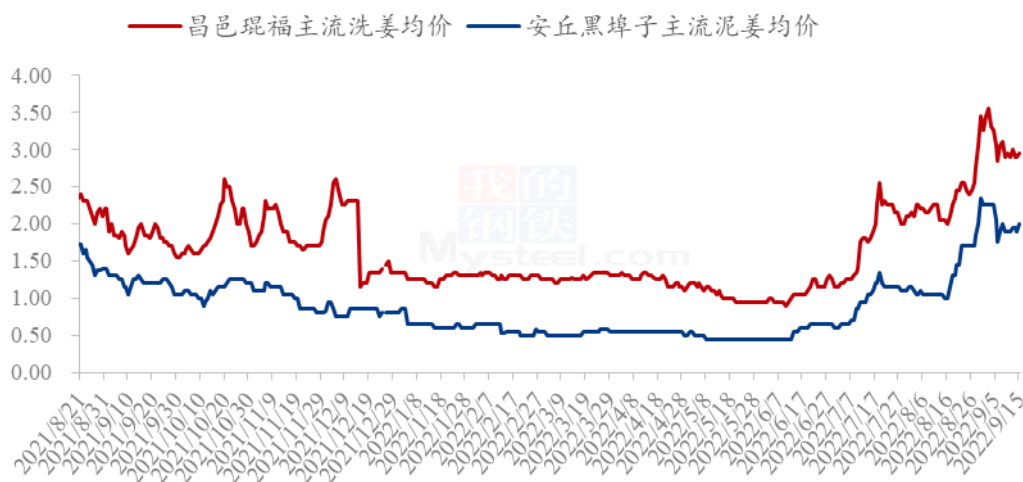


来源：钢联数据

图8 Mysteel 大蒜收购价格指数（单位：元/斤）

本周山东金乡库内蒜交易量逐步增加，杂交红蒜一般混级周均价在 1.88 元/斤。储存商开库积极性尚可，有意出货者多，但下游整库接货者寥寥，零开为主。包装公司当前主要消化已备货源为主，外采需求较小。本周四金乡疫情影响封控管理，市场无交易。山东兰陵产区价格平稳，印尼货周均价在 2.59 元/斤，市场多采购印尼货，市场货几无成交。山东莱芜零星开库，出库周均价在 2.20 元/斤。库内蒜交投活跃度不高。

中国生姜主产区主流价格统计(元/斤)



来源：钢联数据

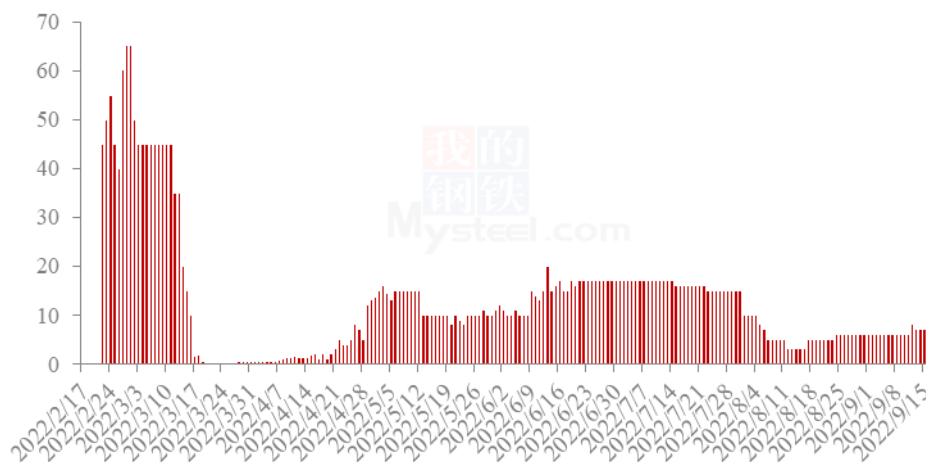
图9 中国生姜主产区主流价格走势

本周大姜产区生姜价格运行震荡。本周大姜产区市场前期因中秋假期，市场货源供应有限，客商多数返乡过节，整体交易不算热络，中期随着部分客商陆续返回，交易活跃度有所提升，后期节日氛围消散，可供市场交易货源量增加，客商拿货有所压价，整体走货速度不快，价格整体弱稳运行为主。昌邑琨福市场本周主流洗姜均价 2.93 元/斤，较上周下跌 7.28%。安丘黑埠子市场泥姜本周交易均价在 1.93 元/斤，较上周上涨 6.74%。

第六章 辣椒销区走货情况

本周，Mysteel 农产品继续监测国内 18 个批发市场样本，了解到目前各销区辣椒走货均表现不畅，销售订单同比明显下降。

2022年江苏邳州市场辣椒日度走货量（吨）



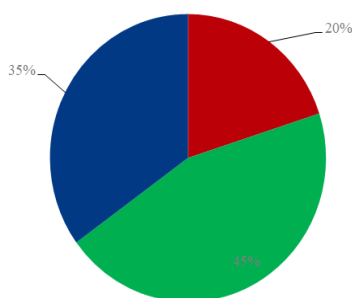
来源：钢联数据

图 10 2022 年江苏邳州市场干辣椒走货量跟踪

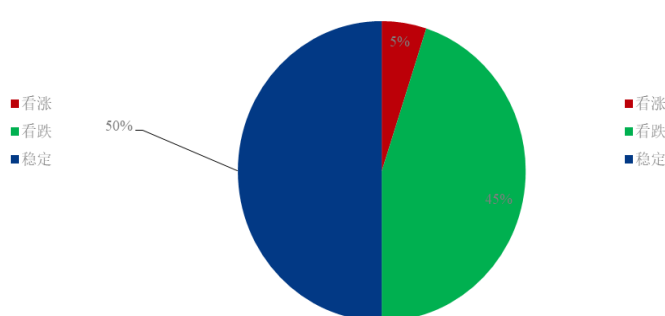
江苏邳州辣椒市场本周走货情况较上周基本相当。近期市场印度椒走货量有增加趋势，国内椒走货显弱。日走货平均 15-20 吨，配车走货为主。随着学生开学备货的结束，市场也陆续进入销售旺季，但辣椒价格高位局面下，走货量不及往年同期。

第七章 下周市场心态调研

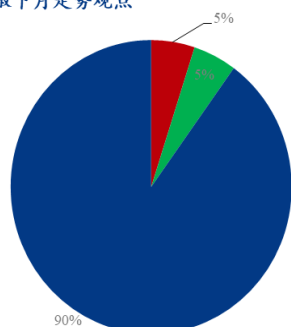
下游企业对于辣椒下月走势观点



贸易商对于辣椒下月走势观点



经纪人对于辣椒下月走势观点



市场对于辣椒下月走势观点

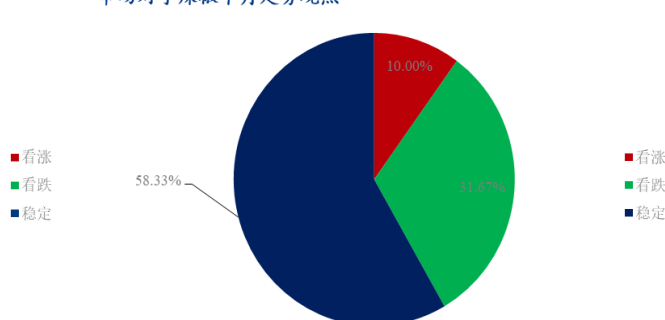


图 11 市场心态调研统计

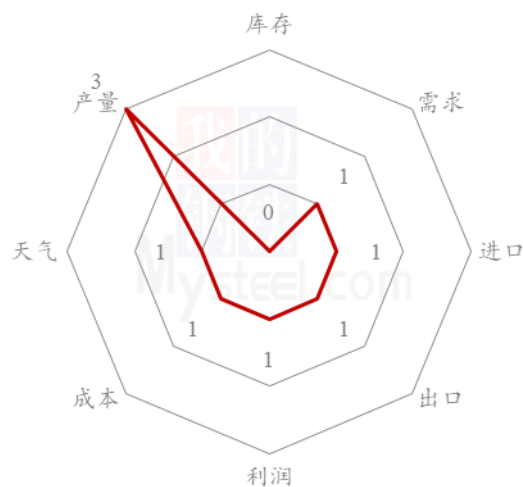
本周 Mysteel 农产品统计了 45 家样本企业对下周辣椒价格的想法，其中存储商 20 家，经纪人 15 个，下有企业 10 家。

从统计情况来看，有 10.00% 看涨心态，31.67% 的看跌心态，58.33% 的看稳心态。

综上所述，业内对于辣椒价格走势看法与上周基本相似。Mysteel 农产品认为，目前市场辣椒走货不快，对于辣椒价格上涨带来抑制作用，所以短期辣椒价格上涨有难度。另外随着新季货源的上市，将会进一步冲击库存辣椒价格，故而判断辣椒价格后期有窄幅下行空间。

第八章 辣椒市场后市展望

辣椒后市价格影响因素分析



影响因素分析

利好:

1. 金乡减产：据 Mysteel 农产品了解，目前金乡辣椒死棵率超过 80.00%，就金乡本地而言，辣椒产量减少约 7.32 万吨，占比去年产量的 84.00%。

2. 贵州减产：从货源供应来看，目前货源表现供小于求，主要归结于辣椒面积

减产。据当地经纪人调研了解，今年辣椒种植面积保守估计下降 1/3。

利空：

1. 新冠疫情：目前国内多地出现新冠疫情，对辣椒消化带来利空作用。
2. 新季辣椒上市：目前河南产区少量炕椒陆续上市，对库存辣椒带来冲击。

影响因素及影响力值说明

5	重大利好	-5	重大利空
4	明显利好	-4	明显利空
3	一般利好	-3	一般利空
2	小幅利好	-2	小幅利空
1	弱势利好	-1	弱势利空

注：以对价格的影响力确定利好利空因素，该因素的影响力指标是通过与市场人士充分沟通后结合市场客观情况进行的综合数值判定。

2020年-2022年三樱椒主产区辣椒价格走势（元/斤）

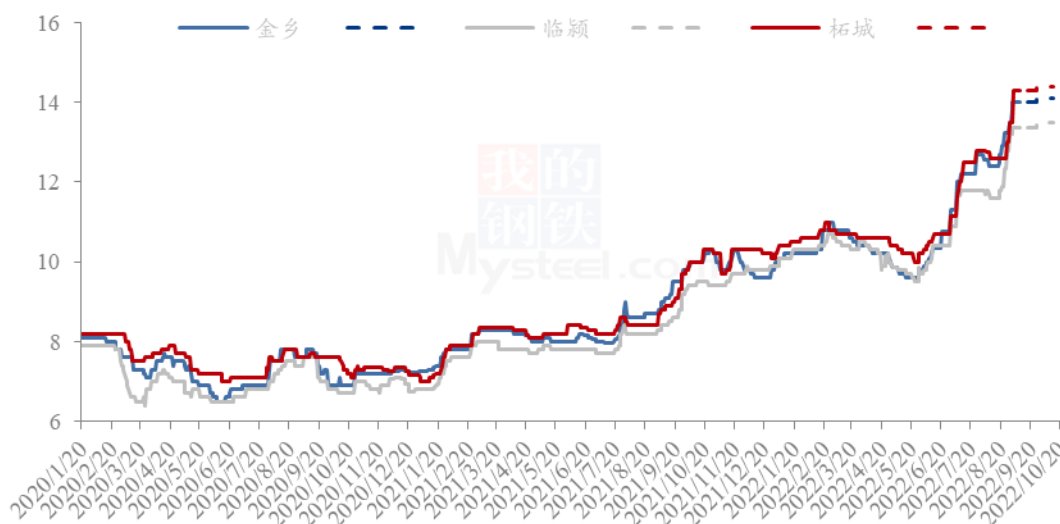


图 11 2020 年-2022 年全国三樱椒主产区价格走势对比图

来源：钢联数据

本周国内辣椒市场成交局面不旺，价格弱势持稳运行。从库存供应里看，目前三樱椒库存余量仍旧超过 8 万吨，库存水平不低。另外新季炕椒少量上市，冲击持货商惜售情绪。目前市场放量充足，客商拿货情绪一般。主要由于新冠疫情存在较多的不

确定性，目前批发市场客商多刚需采购，辣椒交易量持续处于低位水平。Mysteel 农产品认为，今年辣椒价格处于历史高位水平，而需求端在新冠疫情带来的一系列影响下，整体需求低于往年同期，从而对于高价辣椒有一定抵触心理，预计随着新货的逐渐上市，库存椒价格上涨被抑制，短期价格平稳为主。

资讯编辑：于双双 0533-7076606

资讯监督：王 涛 0533-7026866

资讯投诉：陈 杰 021-26093100