

# 青脚麻鸡市场

## 月度报告

(2022年9月)



### Mysteel 农产品

编辑：程婧 朱鹏亮

电话：0533-7860047

邮箱：[chengjing@mysteel.com](mailto:chengjing@mysteel.com)

# 青脚麻鸡市场月度报告

(2022年9月)

## 研究方法及标准

报告中的数据皆为本机构自有的调研数据，我们通过与市场业内人士的电话交流、在线交流、实地调研等方式对报告中数据进行验证和修正，以力求真实的反馈市场情况，并给出相应的结论，为客户的决策提供必要的帮助和参考。

## 报告可信度及声明

Mysteel 农产品力求以最详实的信息为客户提供指导与帮助，但对于据此报告做出的任何商业决策可能产生的风险，本机构不承担任何法律责任。

---

# 目 录

|                            |       |
|----------------------------|-------|
| 本月核心观点.....                | - 1 - |
| 第一章 本月基本面概述.....           | - 1 - |
| 第二章 本月青脚麻鸡市场分析 .....       | - 2 - |
| 2.1 本月青脚麻鸡市场分析.....        | - 2 - |
| 第三章 供需面数据监测情况 .....        | - 4 - |
| 3.1 本月国内孵化企业青脚麻鸡出苗量分析..... | - 4 - |
| 第四章 养殖盈利数据监测情况 .....       | - 4 - |
| 4.1 本月青脚麻鸡养殖盈利分析.....      | - 4 - |
| 第五章 饲料原料及替代品.....          | - 5 - |
| 5.1 玉米行情分析.....            | - 5 - |
| 5.2 生猪行情分析.....            | - 6 - |
| 第六章 市场心态调研.....            | - 7 - |
| 6.1 青脚麻鸡市场心态调研.....        | - 7 - |
| 第七章 后市价格影响因素分析 .....       | - 8 - |
| 7.1 青脚麻鸡后市价格影响因素分析.....    | - 8 - |
| 第八章 青脚麻鸡后市预测.....          | - 9 - |



## 本月核心观点

本月青脚麻鸡苗价格呈高位震荡态势，受养殖盈利丰厚影响，养户补栏积极；叠加当前鸡苗出苗量偏低，供需双向推涨鸡苗价格。月内麻鸡价格呈持续性下滑走势，一方面是鸡源的不断增量，大体重毛鸡占比加大；另一方面9月餐饮需求不及预期，中秋和国庆提振不佳，难以支撑高位毛鸡。

## 第一章 本月基本面概述

表 1 本月基本面概述

|    | 类别              | 本月     | 上月     | 涨跌      |
|----|-----------------|--------|--------|---------|
| 供需 | 青脚麻鸡鸡苗月度出苗量（万羽） | 477.15 | 416.25 | 14.63%  |
|    | 青脚麻鸡养殖利润（元/只）   | 8.95   | 10.40  | -13.94% |
| 价格 | 青脚麻鸡鸡苗价格（元/羽）   | 4.40   | 3.96   | 11.11%  |
|    | 青脚麻鸡价格（元/斤）     | 7.62   | 7.58   | 0.53%   |
|    | 青脚麻鸡冻白条价格（元/件）  | 176.13 | 159.98 | 10.10%  |

## 第二章 本月青脚麻鸡市场分析

### 2.1 本月青脚麻鸡市场分析

#### 2.1.1 本月麻鸡高位回调

(2021年-2022年) 全国青脚麻鸡苗均价走势图 (元/羽)

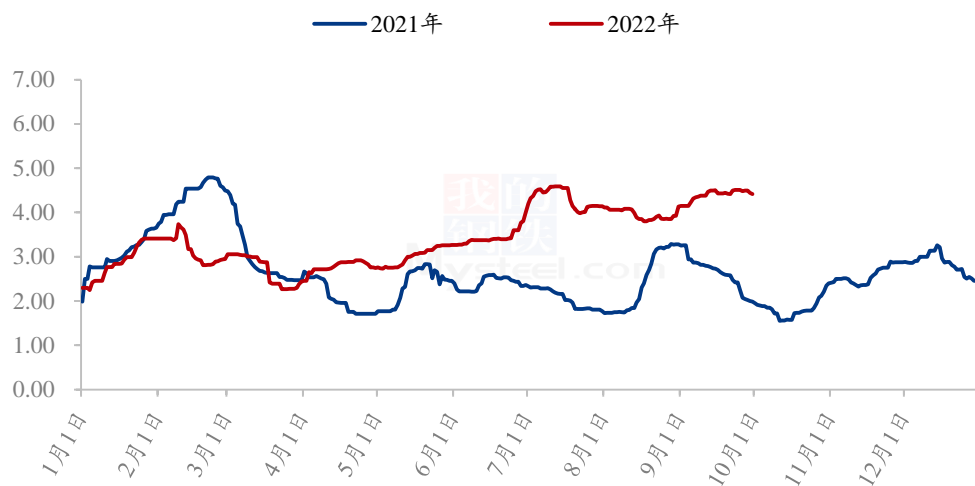
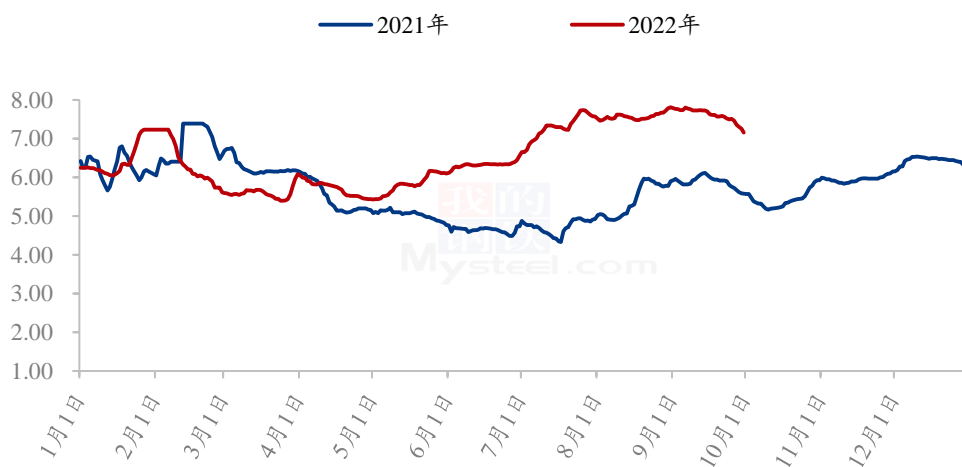


图 1 全国青脚麻鸡苗均价格走势图

本月青脚麻鸡苗均价 4.40 元/羽，较 8 月均价上涨 0.44 元/羽，环比涨幅 11.11%。本月青脚麻鸡苗价格呈高位震荡态势，受养殖盈利丰厚影响，养户补栏积极；叠加当前鸡苗出苗量偏低，供需双向推涨鸡苗价格。

(2021年-2022年) 全国青脚麻鸡均价走势图 (元/斤)



本月青脚麻鸡均价 7.62 元/斤，较 8 月均价上调 0.04 元/斤，环比涨幅 0.53%。月内麻鸡价格呈持续性下滑走势，一方面是鸡源的不断增量，大体重毛鸡占比加大；另一方面 9 月餐饮需求不及预期，中秋和国庆提振不佳，难以支撑高位毛鸡。

数据来源：钢联数据

图 2 全国青脚麻鸡均价格走势

### 2.1.2 本月青脚麻鸡冻白条价格上冲高点

本月青脚麻鸡冻白条均价 176.13 元/件，较上月均价上调 16.15 元/件，环比涨幅 10.10%。9 月麻鸡白条维持上涨态势，主要是当前饲料价格长期处于上行通道，叠加鸡苗价格高位，高位养殖成本支撑白条价格。经销端提前半月拿货，国庆受疫情防控正政策影响，本地餐饮有较强提振，价格支撑尚可。

(2021年-2022年) 青脚麻鸡冻白条价格走势 (元/件)

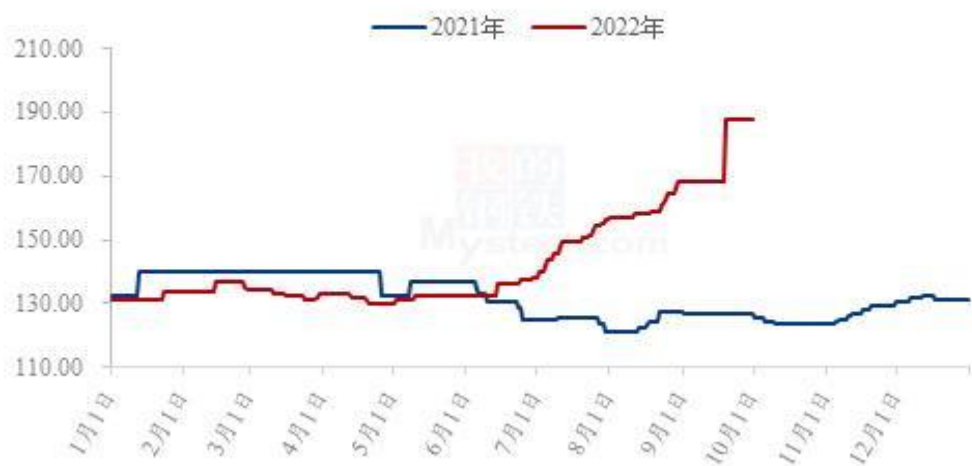


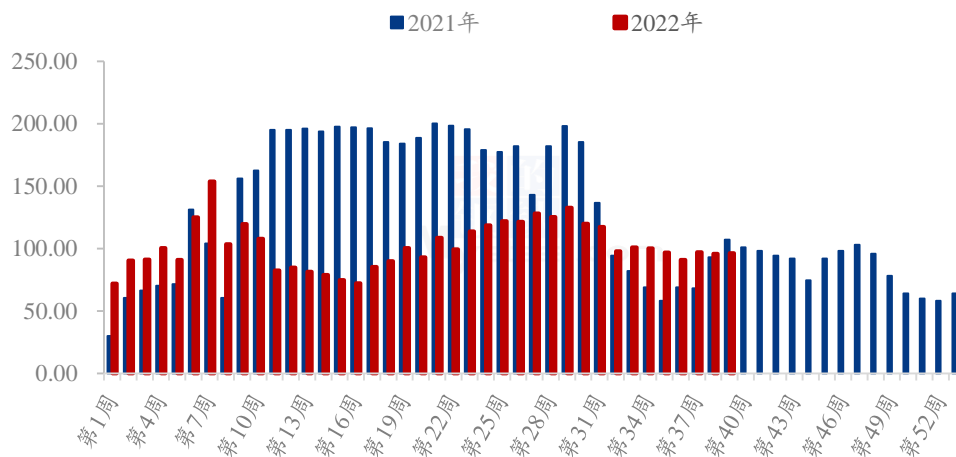
图 3 青脚麻鸡冻白条价格走势

## 第三章 供需面数据监测情况

### 3.1 本月国内孵化企业青脚麻鸡出苗量分析

据 Mysteel 农产品数据监测，本月样本企业统计出苗量 477.15 万羽，较上月出苗量增加 60.90 万羽，环比涨幅 14.63%。鸡苗价格高位难跌，种禽端有延迟淘鸡计划；种蛋上孵积极，且养殖端看好后市价格，补栏情绪居高不下。

(2021年-2022年) 青脚麻鸡样本企业出苗量趋势图 (万羽)



数据来源：钢联数据

图 4 国内孵化企业青脚麻鸡出苗量走势图

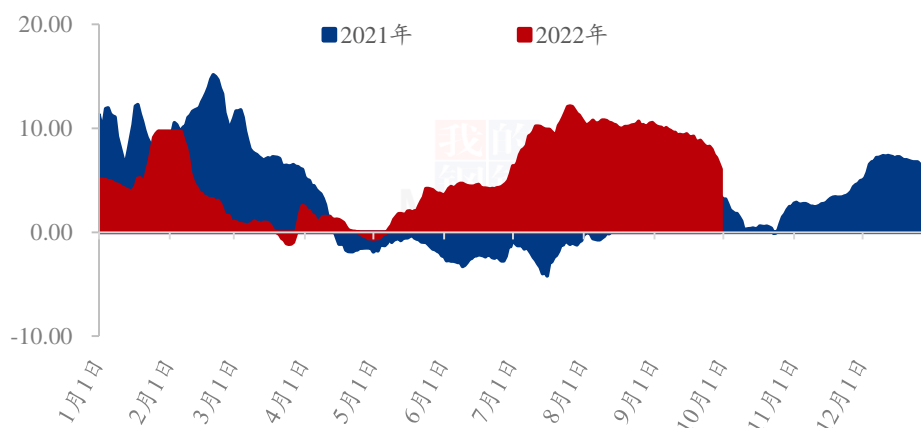
## 第四章 养殖盈利数据监测情况

### 4.1 本月青脚麻鸡养殖盈利分析

按出栏毛鸡体重 5.50 斤/只，平均料比 2.10 计算，理论上本月出栏青脚麻鸡平均养殖盈利为 8.94 元/只，较上月减少 0.45 元/只，环比跌幅 13.94%。月内养殖盈利呈持续下滑态势，成本方面，饲料和鸡苗成本继续攀升；而麻鸡价格却处于震荡下滑状态。养户盈利自然走低。



(2021年-2022年) 全国青脚麻鸡养殖盈利走势图 (元/只)



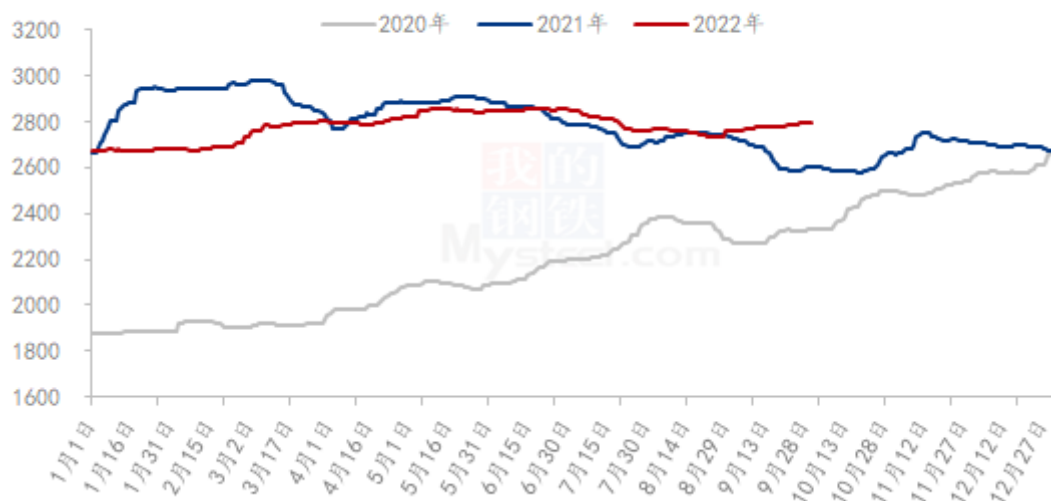
数据来源：钢联数据

图 5 全国青脚麻鸡养殖盈利走势图

## 第五章 饲料原料及替代品

### 5.1 玉米行情分析

2020-2022年全国玉米均价走势 (元/吨)



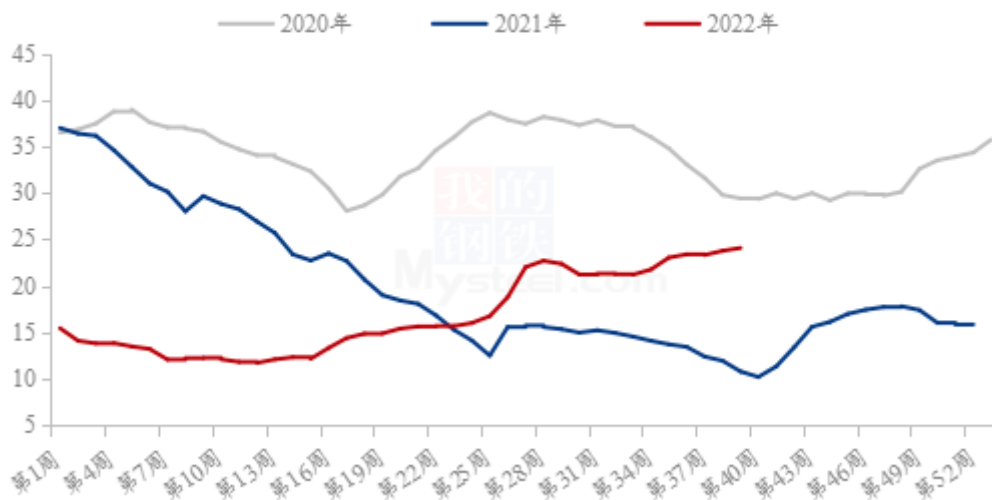
数据来源：钢联数据

图 6 2020-2022 年全国玉米均价走势

9月玉米市场价格偏强运行。市场分化发展，东北深加工新粮开秤价格较往年高出200-300元/吨，而且新粮生长进度偏慢，局部地块过湿影响收割进度，提振农户心态。华北先涨后跌，月初贸易商出货速度减慢，市场供应偏紧，玉米价格走高，下旬新粮上市，增加有效供应，玉米价格开始回落。销区市场在双节的加持下，补货建库需求增加，采购意愿偏高，支撑玉米价格偏强运行，且因东北发货价格上涨，销区到货成本紧随上升。10月各地新粮陆续批量上市，市场供应增加，预计价格震荡偏弱运行。

## 5.2 生猪行情分析

全国外三元生猪出栏均价走势图（元/公斤）



数据来源：钢联数据

图7 全国外三元生猪出栏均价走势图

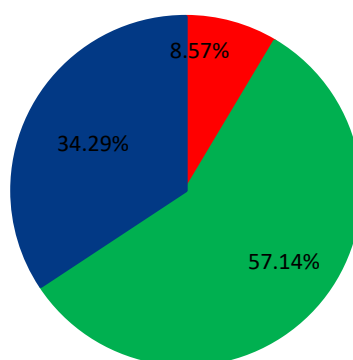
本月生猪出栏均价为23.66元/公斤，较上月上涨1.94元/公斤，环比上涨8.93%，同比上涨92.99%。本月猪价震荡调整，重心稳定上移，整体走势偏强。受去年生猪产能去化影响，当前出栏量有所不足、供应并不充裕；且养殖利润可观，二育及压栏操作较普遍，短期供应端无出栏压力，市场猪源稍显紧缺。近年来新冠疫情影响，经济环境相对疲软，市场需求恢复缓慢；但9月份以来，天气逐渐转凉，且中秋、国庆及开学等因素支撑对消费适度利好，不过节日气氛较前期提升有限。如今猪价高位盘整已久，市场保供稳价政策及抛储工作引导，价格稳定运行。短期来看，节后需求快速减弱带动猪价适度回落，不过近期供应端仍显偏紧，养殖端挺价心态仍强，市场供需博弈价格窄幅调整，猪价预期乐观但涨幅或有限。

## 第六章 市场心态调研

### 6.1 青脚麻鸡市场心态调研.

青脚麻鸡市场心态调研

■ 看涨 ■ 看跌 ■ 看稳



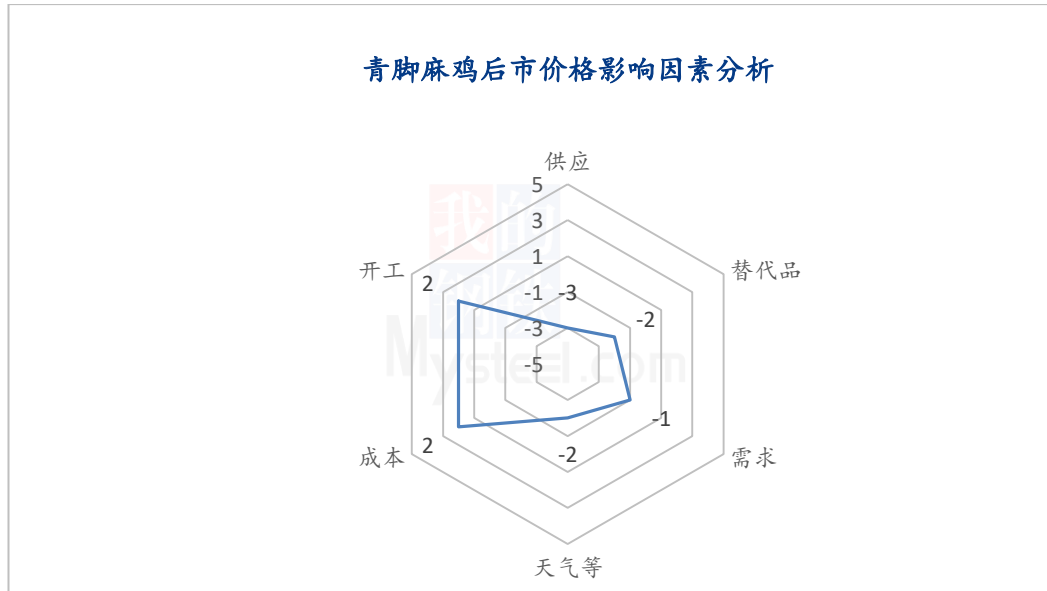
数据来源：钢联数据

图 8 青脚麻鸡市场心态调研

本周 Mysteel 农产品对 35 家样本企业进行下月市场心态调研，这 35 家样本单位有 8 家养殖端，13 家贸易端，4 家屠宰端，10 家孵化企业，看涨 3 家，看跌 20 家，看稳 12 家。对于下月麻鸡价格行业从业人员大多抱有看跌心态，鸡源增量，麻鸡价格持续下滑，止跌困难。

## 第七章 后市价格影响因素分析

### 7.1 青脚麻鸡后市价格影响因素分析



#### 影响因素分析：

**供应：** 供应增量，利空价格；      **开工：** 鸡源增开工涨，利多价格  
**需求：** 节日提振；本地消费；      **天气等：** 逐步转凉，压栏明显  
**替代品：** 生猪看涨，支撑较好；      **成本：** 饲料高位，支撑价格

#### 影响因素及影响力值说明

|  |      |   |      |
|--|------|---|------|
|  | 重大利好 | 5 | 重大利空 |
|  | 明显利好 | 4 | 明显利空 |
|  | 一般利好 | 3 | 一般利空 |
|  | 小幅利好 | 2 | 小幅利空 |
|  | 弱势利好 | 1 | 弱势利空 |

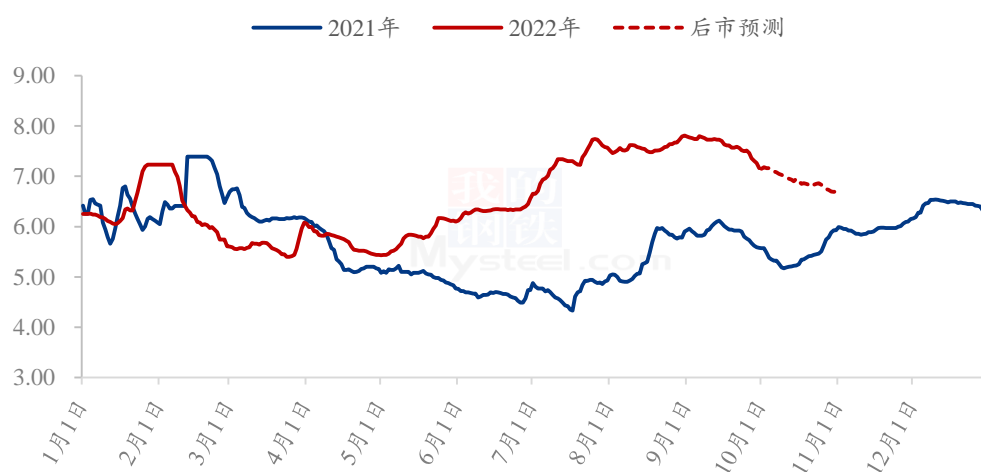
注：以对价格的影响力确定利好利空因素，该因素的影响力指标是通过与市场人士充分沟通后结合市场客观情况进行的综合数值判定。

## 第八章 青脚麻鸡后市预测

### 8.1 青脚麻鸡价格预测

从供应面看，当前毛鸡出栏持续增量，价格易跌难涨；从需求面看，四季度是传统的餐饮消费旺季，麻鸡价格或有需求消费支撑；替代品这边，10月份生猪有刚性消费需求，猪鸡共振，价格仍有支撑。且近期为配合疫情防控，国庆期间出行或有减量，餐饮消费或低于预期。综上所述，预计麻鸡价格10月份或以震荡下行为主，主流成交价或在6.40-6.60元/斤。

(2021年-2022年) 全国青脚麻鸡均价预测走势图 (元/斤)



数据来源：钢联数据

图9 全国青脚麻鸡价格走势预测图

资讯编辑：程 婧 0533-7860047

朱鹏亮 0533-7026587

资讯监督：王 涛 0533-7026866

资讯投诉：陈 杰 021-26093100