

# 国产大豆市场

## 周度报告

( 2022.10.8-2022.10.13 )



### Mysteel 农产品

编辑：边婷婷

电话：0533-7027205

邮箱：biantingting@mysteel.com

传真：0533-2591999

---

# 国产大豆市场周度报告

(2022. 10. 8-2022. 10. 13)

## 研究方法及标准

报告中的数据皆为本机构自有的调研数据，我们通过与市场业内人士的电话交流、在线交流、实地调研等方式对报告中数据进行验证和修正，以力求真实的反馈市场情况，并给出相应的结论，为客户的决策提供必要的帮助和参考。

## 报告可信度及声明

Mysteel 农产品力求以最详实的信息为客户提供指导与帮助，但对于据此报告做出的任何商业决策可能产生的风险，本机构不承担任何法律责任。

---

# 目 录

国产大豆市场周度报告.....	- 2 -
本周核心观点.....	- 1 -
第一章 本周大豆市场主要指标回顾.....	- 1 -
第二章 本周大豆价格行情回顾.....	- 2 -
第三章 本周期货市场行情分析.....	- 3 -
3.1 连盘大豆期货走势分析.....	- 3 -
3.2 CBOT 大豆期货走势分析.....	- 3 -
第四章 国内大豆市场供需格局分析.....	- 4 -
4.1 大豆余量情况.....	- 4 -
4.2 中储粮大豆拍卖情况.....	- 4 -
第五章 心态调研.....	- 5 -
第六章 大豆后市影响因素分析.....	- 6 -
第七章 后市预测.....	- 7 -



## 本周核心观点

大豆上货量已比较集中，走货稍显一般加之新豆质量偏差，收购主体下调收购价格对行情也有不利影响，本周大豆价格偏弱调整。

## 第一章 本周大豆市场主要指标回顾

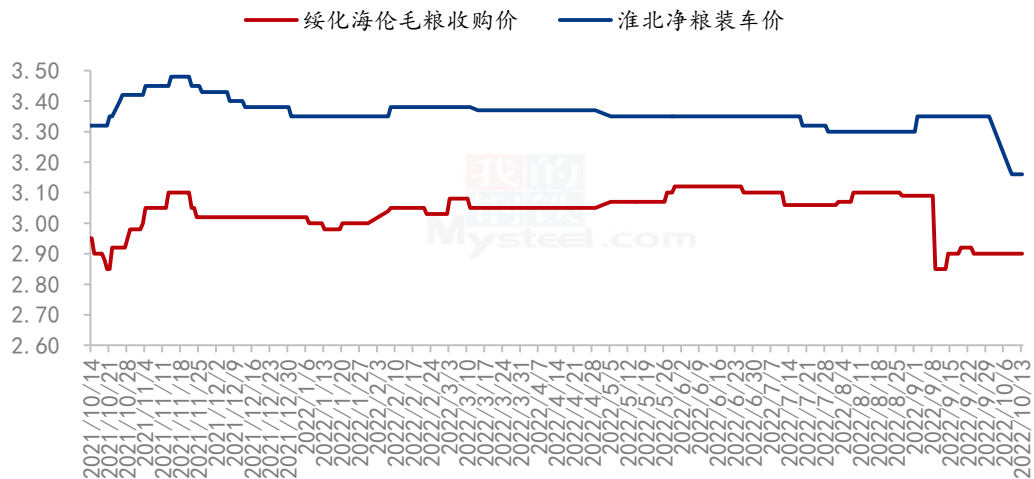
表 1 大豆市场周度动态

	类别	本周	上周	涨跌
市场价格	绥化海伦（塔粮）	3.00	3.05	-0.05
	安徽淮北（筛粮）	3.16	3.35	-0.19
	广州（东北大粒）	3.42	3.58-3.60	-(0.18-0.20)
供应	基层余量情况：新季大豆上市后走货不快，基层余粮较为充裕。			
需求	下游采购并不积极，随行少量购销。			
期货	豆一(收盘价)	5832	6071	-239
	CBOT（收盘价）	1395.25	1411	-15.75

数据来源：钢联数据

## 第二章 本周大豆价格行情回顾

2021-2022年南北大豆价格参考（元/斤）



数据来源：钢联数据

图 1 南北大豆现货走势

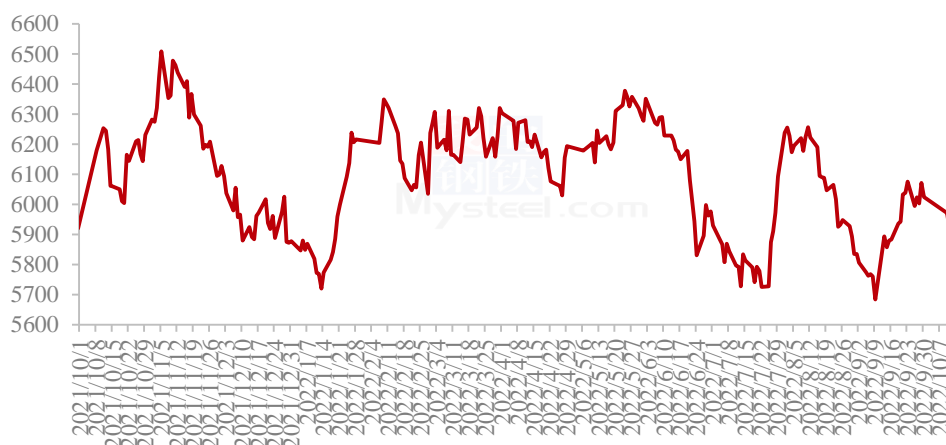
东北大豆集中上市，受新季大豆蛋白偏低影响，低蛋白粮源价格一直处于慢落的状态。10月10日象屿等收购主体开始收购，蛋白39.5%以上筛粮收购价2.90-2.94元/斤，对行情并无支撑作用，10月12日各地象屿收购价格下调0.01元/斤，对市场价格仍有一定不利影响。东北贸易商目前少量收购高蛋白货源，并无做库存意向。

安徽、河南、山东大豆本周上货量增加，因国庆节期间降雨，本周初南方大豆水分偏大，价格也因此下滑，南方大豆毛粮收购价格在2.90-2.95元/斤，净粮装车价格在3.10-3.15元/斤，较国庆节前下滑0.15元/斤。贸易商对所收粮源水分要求严格，随行采购为主。本周湖北荆州、仙桃产区受新冠疫情影响走货不畅，黄豆价格也基本无变化，优质中黄大豆净粮装车3.45元/斤。

## 第三章 本周期货市场行情分析

### 3.1 连盘大豆期货走势分析

豆一收盘价（元/吨）



数据来源：钢联数据

图 2 豆一收盘价格走势

本周大商所豆一期货价格下行调整，新季大豆上市现货价格走低，对市场行情有一定不利影响。豆一期货 2211 周内最高价 6039 元/吨，最低价格 5807 元/吨，区间振幅 3.88%。

### 3.2 CBOT 大豆期货走势分析

CBOT大豆收盘价（美分/蒲式耳）

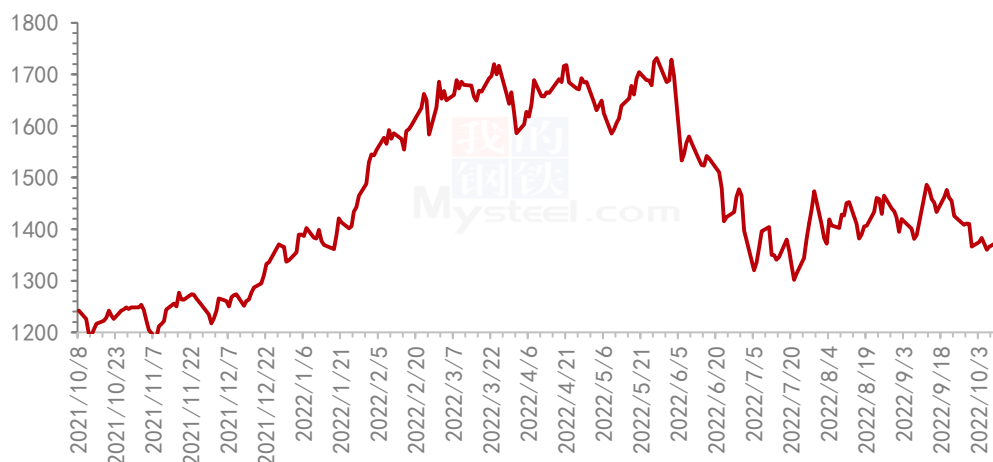


图 3 CBOT 大豆价格走势

本周 CBOT 大豆价格反弹，美国农业部意外下调美国产量预估，并提高头号买家中国的大豆进口预估，一度推动豆价跳涨至两周来的最高水平。CBOT 主力周内最高价格 1414 美分/蒲式耳。

## 第四章 国内大豆市场供需格局分析

### 4.1 大豆余量情况

各地新季大豆上市，大豆供应量较为充足，农户持粮占比相对较大。大豆供应处于较为充裕的状态。

### 4.2 中储粮大豆拍卖情况

表 2 2022 年第 40 周国产大豆拍卖情况

日期	拍卖数量 (吨)	成交量 (吨)	成交率 (吨)	成交均价 (元/ 吨)
10.8 (购销双向)	26125	0	0.00%	--
10.11	45852	0	0.00%	--

表 3 批发市场大豆成交量变化

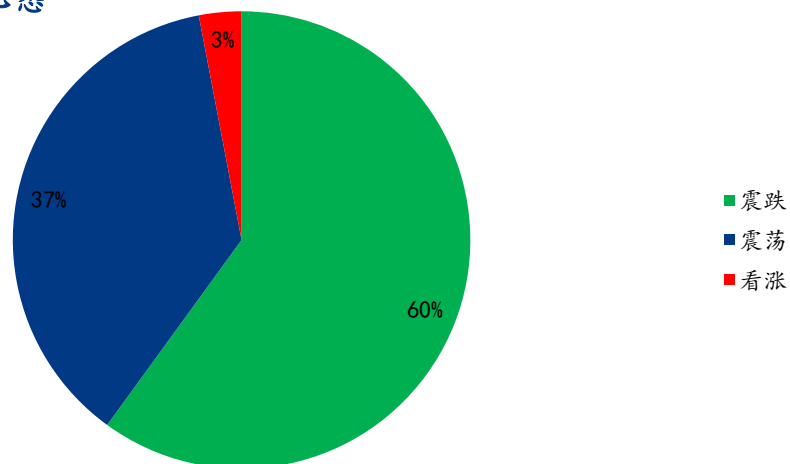
广州批发市场	本周成交量	上周成交量	变化幅度
大豆	160 吨	220 吨	-27.27%

广州批发市场本周销售量下滑较为明显，下游买货积极性一般。腐竹类企业开机率不高。



## 第五章 心态调研

贸易商对后市心态



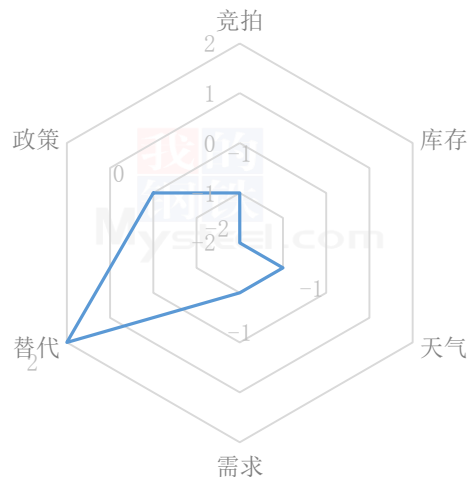
数据来源：钢联数据

图 4 大豆后市走势心态调查

Mysteel 统计了 80 家样本贸易企业对下周大豆价格的预期，看涨企业占比 3%，较上周价格暂无明显变化，看涨贸易商多等待中储粮的收购动态。看震荡企业占 37%，新季大豆种植成本增加，低价农户卖粮积极性或稍显一般，进口大豆价格较高对行情有一定支撑。看跌的企业占 60%，新季大豆供应量增加，东北大豆蛋白低影响下游产品的出量，下游对豆价的接受程度不高。

## 第六章 大豆后市影响因素分析

大豆后市价格影响因素分析



### 影响因素分析：

**天气：**15-17日，一股较强冷空气将影响中东部地区，东北、华北等地大部将有6~8℃降温，局地降温幅度超过10℃，对设施农业和畜牧业生产不利，内蒙古东北部、黑龙江北部还将有明显降雪，对出货或有一定不利影响。**库存：**新季大豆已集中上市，库存较为充足。**需求：**下游买货积极性并不高。**替代：**进口大豆价格高位运行，对行情有一定的支撑。**政策：**市场政策端的消息暂较少。

**总结：**新季大豆产量增加，加之东北大豆蛋白偏低，预计后续高低蛋白大豆价格走势出现分化，高蛋白大豆价格相对坚挺，低蛋白大豆走势参考中储粮收购动态。因进口大豆价格相对较高，对大豆价格有一定支撑，短期大豆价格下滑幅度或有限。

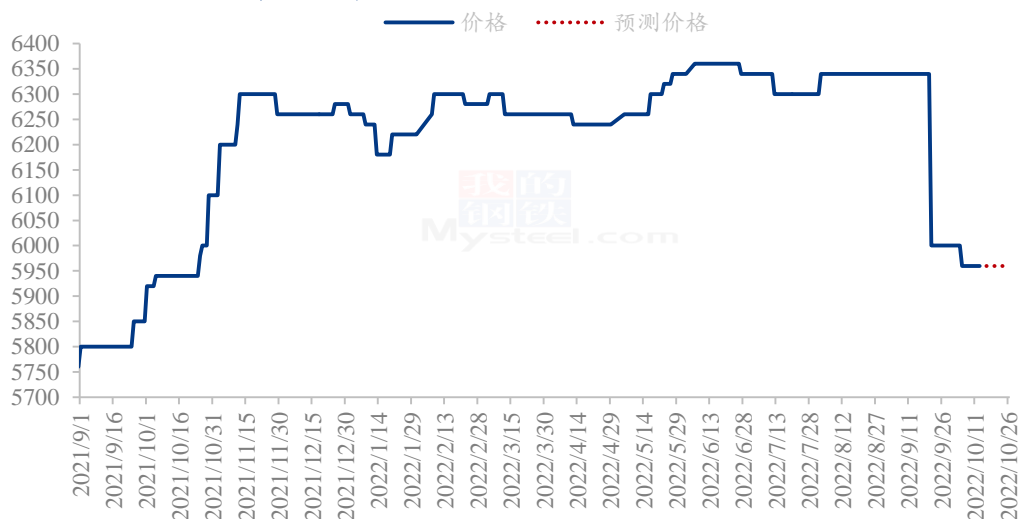
### 影响因素及影响力值说明

5	重大利好	-5	重大利空
4	明显利好	-4	明显利空
3	一般利好	-3	一般利空
2	小幅利好	-2	小幅利空
1	弱势利好	-1	弱势利空

注：以对价格的影响力确定利好利空因素，该因素的影响力指标是通过与市场人士充分沟通后结合市场客观情况进行的综合数值判定。

## 第七章 后市预测

黑龙江大豆价格走势预测图（元/吨）



数据来源：钢联数据

图 4 大豆价格走势预测图

利好因素：东北新季大豆种植成本偏高，进口大豆价格稍高对行情形成支撑。

利空因素：东北新季大豆蛋白偏低，供应量增加。

预测：新季大豆产量增加，加之东北大豆蛋白偏低，预计后续高低蛋白大豆价格走势出现分化，高蛋白大豆价格相对坚挺，低蛋白大豆走势参考中储粮收购动态。因进口大豆价格相对较高，对大豆价格有一定支撑，短期大豆价格下滑幅度或有限。

资讯编辑：边婷婷 0533-7027205

资讯监督：王涛 0533-7026866

资讯投诉：陈杰 021-26093100