

鸡蛋市场

周度报告

(2022.10.13-2022.10.20)



Mysteel 农产品

编辑：王秋雨、滕玉洁、王娜娜、王芳、徐攀、电话：0533-7026307
谢雪丽、张瑶

邮箱：wangqiuyu@mysteel.com

传真：021-26093064

鸡蛋市场周度报告

(2022. 10. 13–2022. 10. 20)

研究方法及标准

报告中的数据皆为本机构自有的调研数据，我们通过与市场业内人士的电话交流、在线交流、实地调研等方式对报告中数据进行验证和修正，以力求真实的反馈市场情况，并给出相应的结论，为客户的决策提供必要的帮助和参考。

报告可信度及声明

Mysteel 农产品力求以最详实的信息为客户提供指导与帮助，但对于据此报告做出的任何商业决策可能产生的风险，本机构不承担任何法律责任。

目 录

鸡蛋市场周度报告.....	- 2 -
本周核心观点.....	- 1 -
第一章 市场关键指标汇总.....	- 1 -
第二章 本周鸡蛋市场行情回顾.....	- 2 -
2.1 本周鸡蛋现货价格分析.....	- 2 -
2.2 本周鸡蛋期货市场回顾.....	- 3 -
第三章 本周鸡蛋市场基本面分析.....	- 4 -
3.1 供应面分析.....	- 4 -
3.2 需求面分析.....	- 5 -
第四章 本周鸡蛋市场库存统计.....	- 6 -
第五章 本周蛋鸡养殖成本与盈利理论值分析.....	- 7 -
第六章 相关产品.....	- 8 -
6.1 肉鸡.....	- 8 -
6.2 生猪.....	- 9 -
第七章 市场心态调研.....	- 10 -
第九章 鸡蛋下周价格预测.....	- 12 -



本周核心观点

本周鸡蛋主产区均价 5.82 元/斤，较上周上涨 0.19 元/斤，涨幅 3.37%，周内主产区价格以高价回落为主；主销区均价 5.99 元/斤，较上周上涨 0.34 元/斤，涨幅 6.02%，周内主销区价格高位震荡。周初产区内销需求较好，走货偏快，蛋价再创年内新高，不过随着终端恐慌囤货情绪减弱，贸易环节风控意识增强，拿货谨慎，市场走货渐缓，蛋价陆续回调。周尾期产区蛋价跌后企稳，各环节多是持观望态度，销区走货速度不一，顺势出货为主。预计下周鸡蛋市场持续高位震荡，涨跌空间均有限。

第一章 市场关键指标汇总

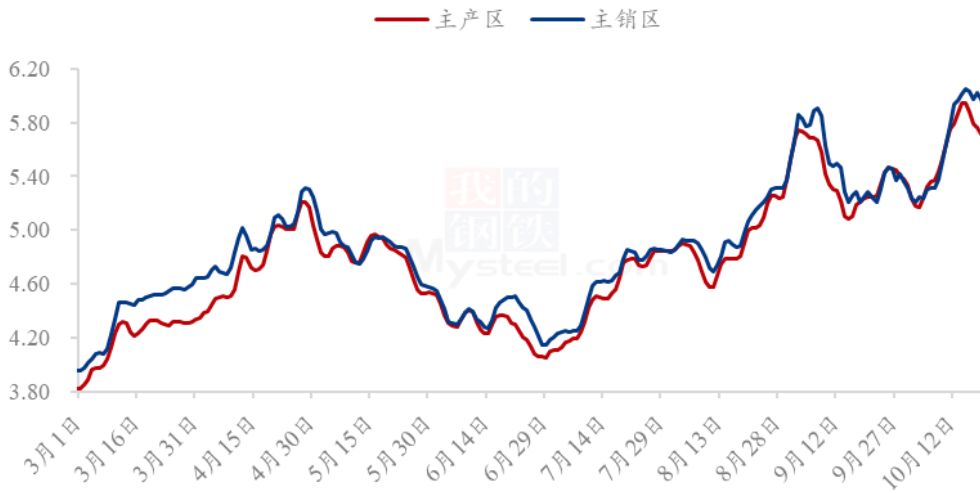
表 1 关键指标汇总

	类别	本周	上周	涨跌
价格	主产区价格（元/斤）	5.82	5.63	3.37%
	主销区价格（元/斤）	5.99	5.65	6.02%
供应	淘汰鸡出栏量（万只）	47.69	51.57	-7.52%
	淘汰鸡日龄（天）	536	537	1
需求	北京市场到车量（车）	90	99	-9.09%
	广东市场到车量（车）	388	376	3.19%
	销区销量（吨）	6487.27	6863.24	-5.48%
库存	生产环节（天）	0.63	0.42	50.00%
	流通环节（天）	0.95	0.44	115.91%
利润	蛋鸡养殖成本（元/斤）	4.49	4.45	0.90%
	蛋鸡养殖利润（元/斤）	1.33	1.18	12.71%

第二章 本周鸡蛋市场行情回顾

2.1 本周鸡蛋现货价格分析

全国鸡蛋主产区与主销区价格对比图（元/斤）



数据来源：钢联数据

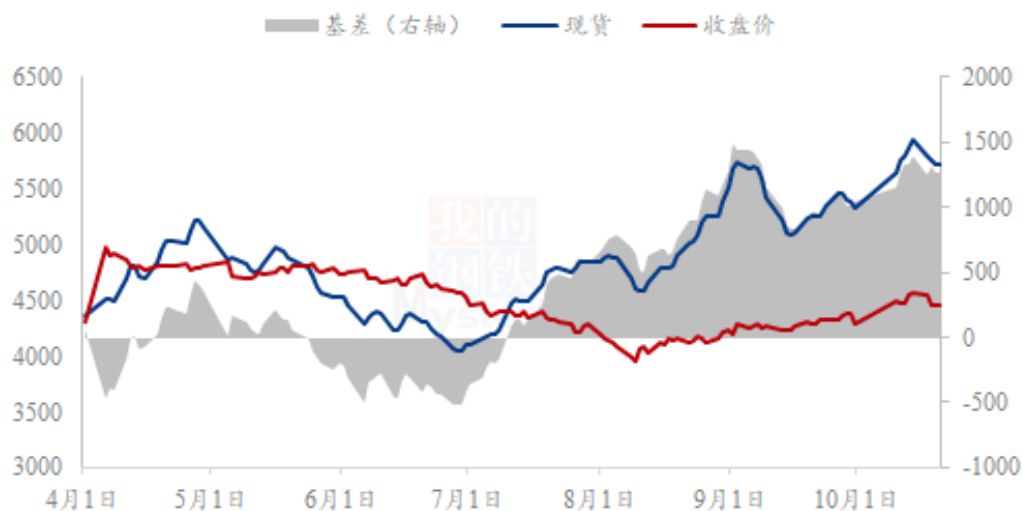
图 1 全国鸡蛋主产区与主销区价格对比图

主产区：周内主产区均价 5.82 元/斤，较上周上涨 0.19 元/斤，涨幅 3.37%，周内主产区价格以高价回落为主。周初产区内销需求较好，走货偏快，蛋价再创年内新高，不过随着终端恐慌囤货情绪减弱，贸易环节风控意识增强，拿货谨慎，市场走货渐缓，蛋价陆续回调。周尾期蛋价跌后企稳，各环节多是持观望态度。

主销区：周内主销区均价 5.99 元/斤，较上周上涨 0.34 元/斤，涨幅 6.02%，周内主销区价格高位震荡。受新冠疫情影响，周初北京市场到货量有限，价格持续高位运行，后期货源供应有所缓解，价格稍显弱势；南方市场走货速度不一，顺势出货为主。

2.2 本周鸡蛋期货市场回顾

鸡蛋基差图（元/500千克）



数据来源：钢联数据

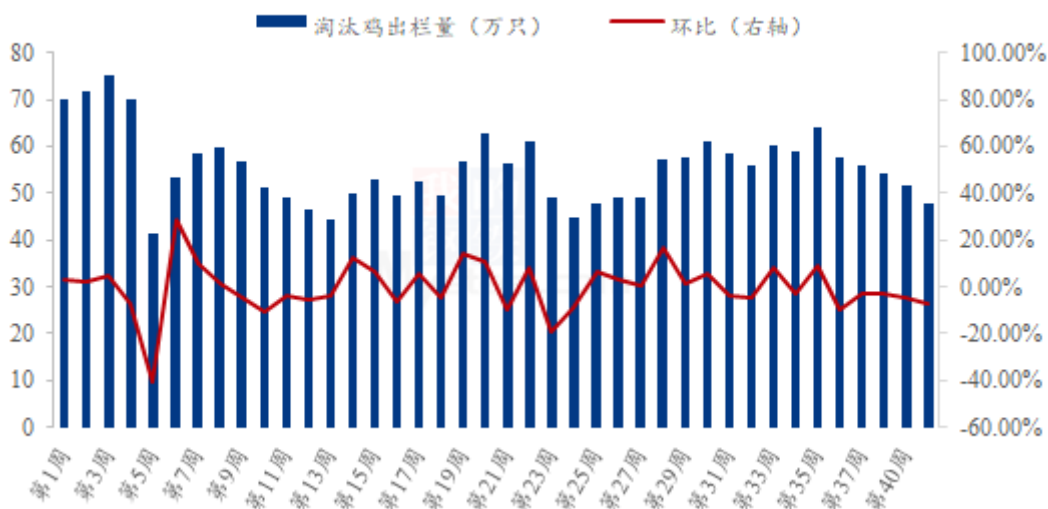
图2 鸡蛋基差图

本周鸡蛋期货主力合约 2301 呈震荡上行走势，截止到本周四收于 4453 元/500 千克，期现基差为 1268 元/500 千克，本周最低收盘价 4447 元/500 千克，最高收盘价 4560 元/500 千克。本周现货市场偏强运行，上周末蛋价涨至高位，终端恐慌情绪加重，拿货速度放缓，蛋价涨后企稳为主，但当前各市场库存低位，本周部分地区继续小涨为主；但本周期货盘面与现货表现相互背离，期价高位回调整理收盘于 4453 元/500 千克，上周四期货盘面涨至 4500 元/500 千克以上后，周五周一两日在 4500 元/500 千克附近震荡调整，本周二空头表现较为强势，多空相互博弈，收盘价大幅下跌，周四周五继续横盘整理。

第三章 本周鸡蛋市场基本面分析

3.1 供应面分析

全国代表市场淘汰鸡周度出栏量统计图（万只）



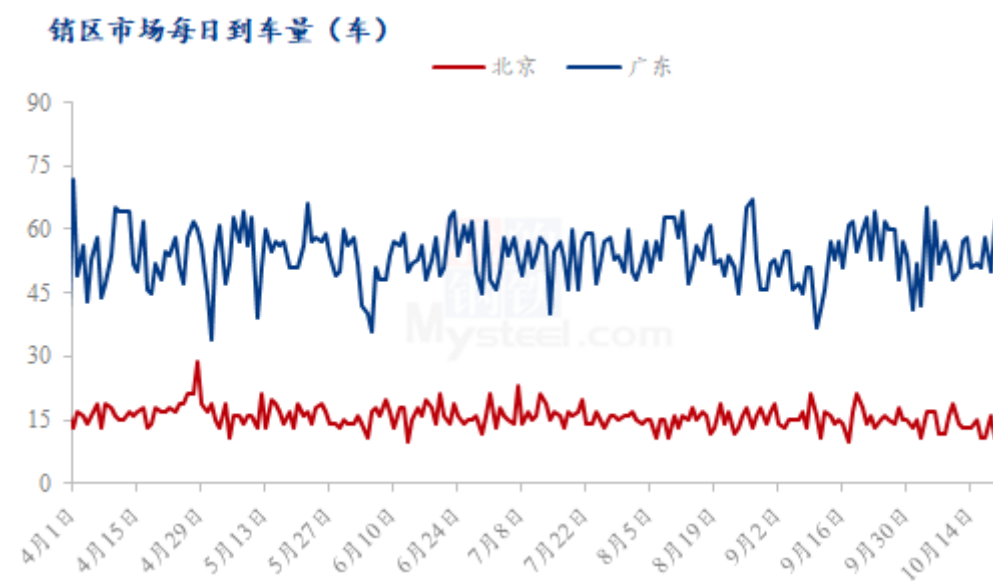
数据来源：钢联数据

图 3 代表市场淘汰鸡周度出栏量

淘汰鸡出栏量减少，本周 Mysteel 农产品对全国 11 个重点产区 19 个代表市场的淘汰鸡出栏量进行监测统计，总出栏量 47.69 万只，环比跌幅 7.52%。当前蛋价偏高，养殖户盈利尚可，且饲料成本居高不下，部分养殖户存延淘心理。由于前期淘鸡数量较大，当前可淘老鸡相对有限，多数市场淘鸡量减少；部分市场因疫情放开，交通运输得到缓解，淘汰量小幅增加。整体来看，本周受蛋价+成本高位影响，淘汰鸡出栏量呈持续递减走势。目前疫情形势较紧张，突发因素较多，预计下周出栏量或变化不大。

淘汰日龄减少，本周 Mysteel 农产品对全国 11 个重点产区 19 个代表市场的淘汰日龄进行监测统计，本周平均淘汰日龄 536 天，较上周减少 1 天。其中平均日龄最高 572 天，最低 504 天，本周蛋价偏高，同时淘鸡价格涨至高位，养殖户大多正常淘汰适龄老鸡。

3.2 需求面分析



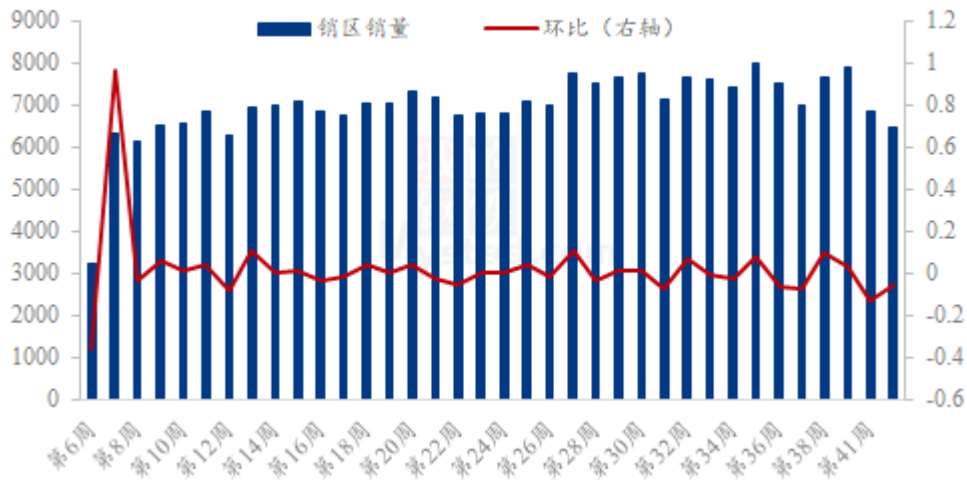
数据来源：钢联数据

图 4 销区市场到车量对比图

北京到车量分析：本周北京市场到货 90 车，较上周到车量减少 9 车，降幅 9.09%。周初北京市场受新冠疫情反弹影响，流通不畅到车受限，同时随着大会召开，各环节多已备货充足，本周到车总量有所减少，日均到车量在 13 车左右。

广东到车量分析：本周广东市场到货 388 车，较上周到车量增加 12 车，增幅 3.19%。周内广东市场到车总量有所增加，广州市场受新冠疫情反弹影响，市场需求尚可，到车量偏多，东莞市场随着蛋价走低，贸易环节接货积极性不高，到车量一般，本周广东市场到车量呈小幅增加的趋势，日均到车量在 55 车左右。

销区市场销量统计 (吨)



数据来源：钢联数据

图 5 销区市场销量统计图

销区销量下降：本周 Mysteel 农产品对全国五个代表销区市场进行数据监测统计，本周鸡蛋销量为 6487.27 吨，环比下降 5.48%。本周全国蛋价环比上周有所上涨，但走势呈现弱势走低的态势，当前属于季节性需求淡季，销区市场需求整体偏弱，但受局部疫情散发以及北京会议影响，市场需求尚有一定支撑，整体来看，本周销区市场需求面持续偏弱，销区销量小幅降低。

第四章 本周鸡蛋市场库存统计

表 2 全国重点地区生产与流通环节库存天数统计

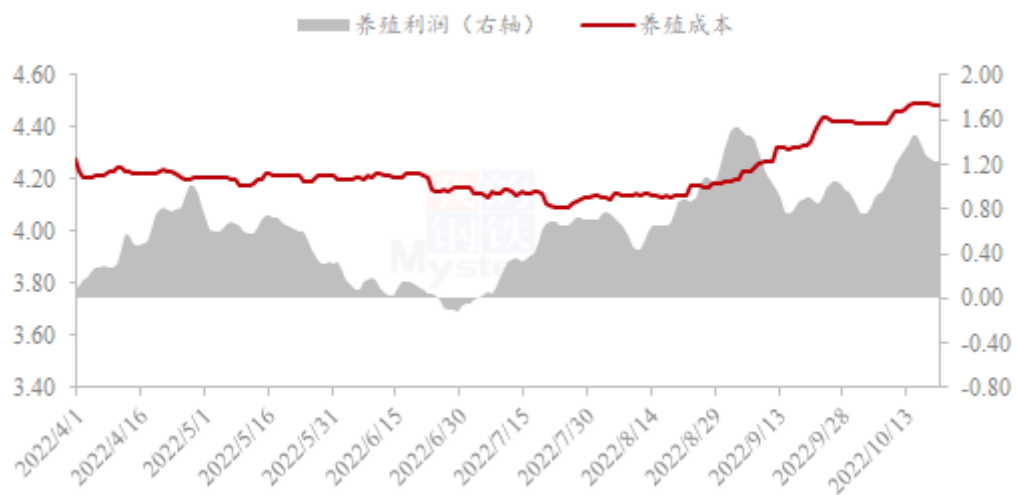
	山东	河南	河北	东北	湖北	江苏	西南	安徽	山西	西北
生产环节	0.17	1.00	0.80	0.80	0.00	0.00	0.80	0.00	0.75	0.83
流通环节	0.50	1.00	0.80	1.20	1.00	0.75	1.20	0.50	1.25	0.83

数据来源：钢联数据

截至本周四，生产环节库存为 0.63 天，较上周四增加 50.00%；流通环节库存为 0.95 天，较上周四增加 115.91%。本周蛋价高位小幅回调，终端需求减弱，市场走货见慢，贸易商拿货趋于谨慎，养殖单位库存积压，本周生产环节库存环比增加。近期部分市场突发新冠疫情，产区出货困难，且终端对高价接受能力有限，顺势购销为主，本周贸易环节库存增幅明显。

第五章 本周蛋鸡养殖成本与盈利理论值分析

蛋鸡养殖成本与盈利对比图（元/斤）



数据来源：钢联数据

图 6 蛋鸡养殖成本与利润对比图

本周蛋鸡养殖成本为 4.49 元/斤，较上周上涨 0.04 元/斤，环比涨幅 0.90%；养殖盈利为 1.33 元/斤，较上周上涨 0.15 元/斤，环比涨幅 12.71%。本周全国玉米均价 2807 元/吨，较上周上涨 5 元/吨。北港收购企业增加，贸易商余粮较少，新季作物上市期推迟，饲用稻谷停拍，粮库启动收购轮换粮，玉米价格稳中偏强运行。本周豆粕均价为 5506 元/吨，较上周上涨 148 元/吨。近期国内大豆到港量偏低，豆粕库存低位运行，支持基差报价继续走高。综合来看，周内玉米与豆粕价格均呈上涨走势，本周蛋鸡养殖成本环比增加。本周鸡蛋现货市场呈高位回落趋势，终端对高价接受力度减弱，市场参市者看空心态加剧，贸易商拿货谨慎，但由于周初蛋价处于高位，本周主产区均价环比上涨，故周内养殖盈利环比增加。

第六章 相关产品

6.1 肉鸡

全国白羽肉鸡均价走势图 (元/斤)



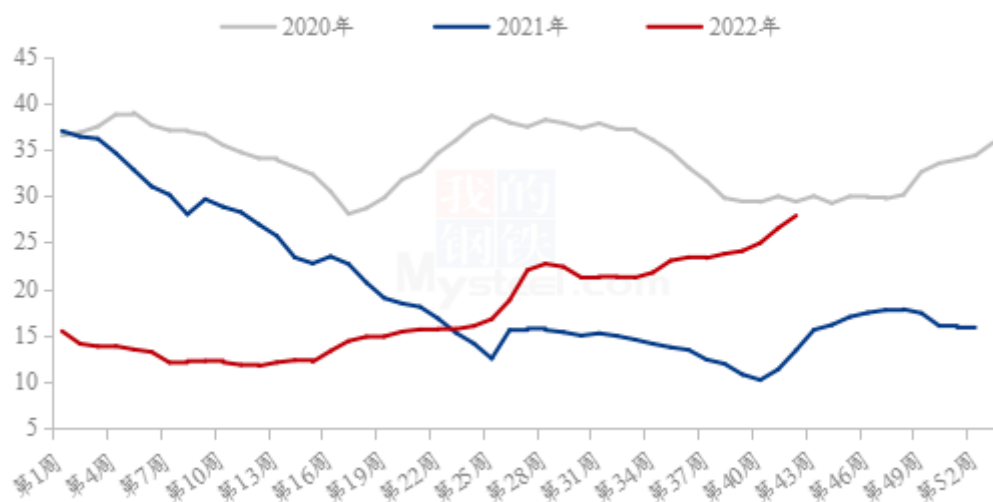
数据来源：钢联数据

图 7 肉鸡价格走势图

本周白羽肉鸡实际成交均价持续震荡上行，周内全国棚前成交均价为 4.54 元/斤，较上周上涨 0.08 元/斤，环比涨幅为 1.79%，同比涨幅为 27.89%。本周各主产区鸡源呈持续收紧态势。受前期养殖成本影响，小户补栏谨慎，山东前期屠企合同计划不足，导致当下鸡源呈收紧态势；辽宁部分屠企陆续解封，鸡源缺口进一步扩大，供应面支撑价格上行。分割品价格持续走高，需求面对毛鸡价格形成强力支撑。

6.2 生猪

全国外三元生猪出栏均价走势图（元/公斤）



数据来源：钢联数据

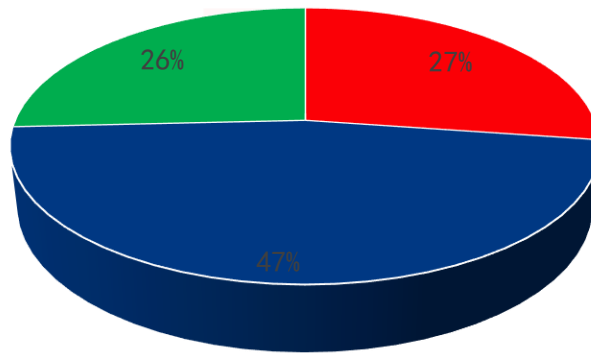
图 8 生猪价格走势

本周生猪出栏均价为 27.87 元/公斤，较上周上涨 1.34 元/公斤，环比上涨 5.05%，同比上涨 107.99%。本周猪价震荡上行，期间波动较为明显，但周度重心仍稳定上移。当前市场供需关系趋紧，前期产能去化预估有所调整，企业暂无出栏压力、缩量挺价，加之养户压栏惜售，市场供应阶段性偏紧。天气逐渐转凉，且部分地区已有腌腊动作，需求端预期向好，猪价仍受支撑。不过随着猪价高位震荡，且近日波动较大，下游承压减量采购压价，加之消费短期难有明显提振，猪价或仍有回调趋势。整体来看，受政策引导及市场情绪博弈，猪价上行后仍有回落调整；但市场供需内在驱动，猪价后市行情仍有预期，近期区间震荡为主。

第七章 市场心态调研

市场心态调研

■ 看涨 ■ 看稳 ■ 看跌

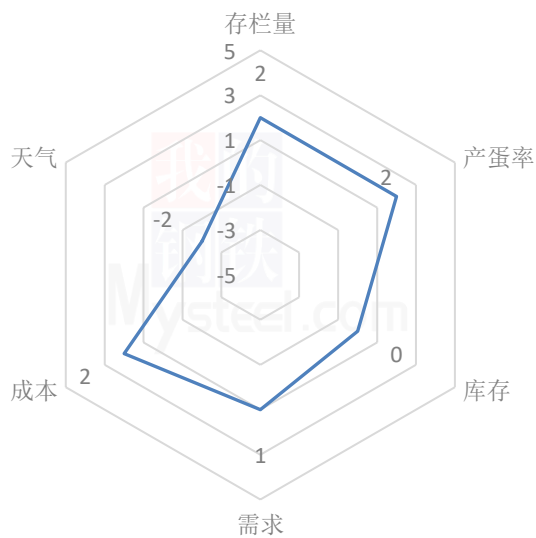


数据来源：钢联数据

图 9 市场心态调研

本周 Mysteel 农产品共对 66 家企业进行了下周市场心态调研，这 66 家企业中有 51 家是贸易端，15 家是养殖端。根据调研结果来看，其中 18 家看涨，占比 27%；看稳 31 家，占比 47%；看跌 17 家，占比 26%。

鸡蛋后市影响因素分析



影响因素分析:

存栏量: 在产蛋鸡存栏量延续递减趋势。

产蛋率: 产蛋率有所恢复。

需求: 需求量稳中有增。

库存: 维持正常偏低水平。

成本: 玉米、豆粕价格高企。

天气: 气温转凉, 鸡蛋存储时间延长, 蛋品质量得到提升。

总结: 当前新开产蛋鸡数量有限, 在产蛋鸡存栏量延续递减趋势, 局部地区受新冠疫情影响, 终端囤货积极性有所提升, 整体需求量稳中有增, 部分贸易商对后市有所期待, 补货量有所增多。综合来看, 预计下周蛋价或涨后震荡。

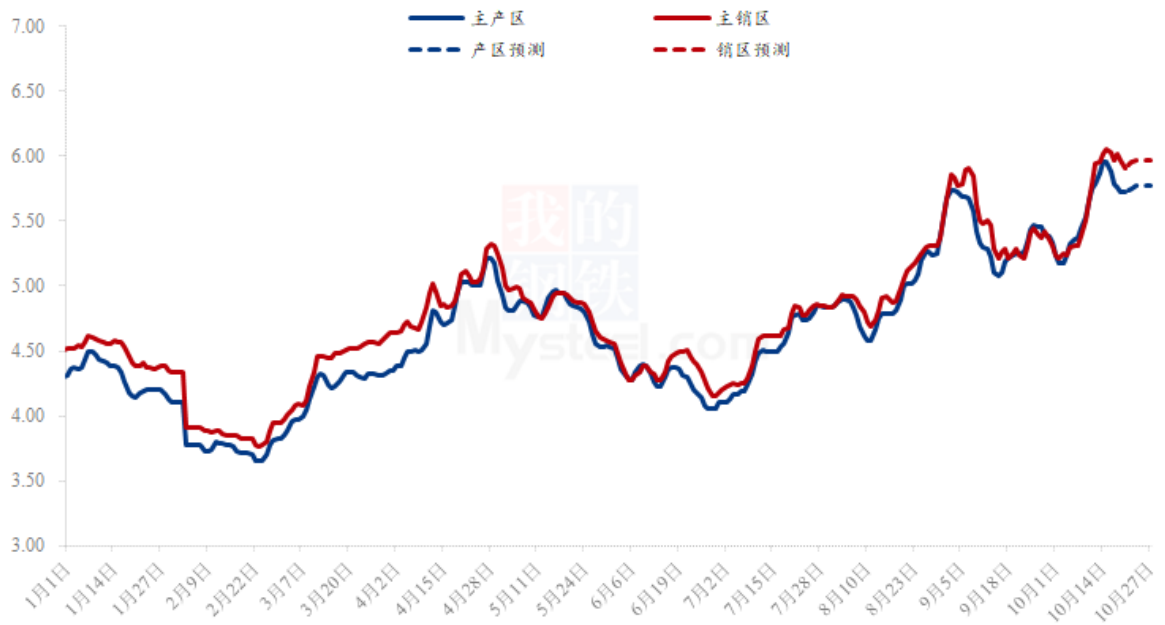
影响因素及影响力值说明

5	重大利好	-5	重大利空
4	明显利好	-4	明显利空
3	一般利好	-3	一般利空
2	小幅利好	-2	小幅利空
1	弱势利好	-1	弱势利空

注: 以对价格的影响力确定利好利空因素, 该因素的影响力指标是通过与市场人士充分沟通后结合市场客观情况进行的综合数值判定。

第九章 鸡蛋下周价格预测

国内产销区均价及预测走势图（元/斤）



数据来源：钢联数据

图 10 鸡蛋价格走势预测

从供应面看，根据前期鸡苗销量数据推算，下周新开产蛋鸡数量维持低位，市场中小码蛋继续偏紧；淘汰鸡方面，蛋价持续高位，养殖户为增加养殖利润，延淘现象较为普遍，同时淘鸡价格偏高，屠宰场收鸡积极性不高，开工率偏低，叠加部分产区仍受疫情影响，活禽运输受阻，预计下周淘汰鸡出栏量继续维持低位；综合来看，下周市场供应保持低位状态。

从需求面看，目前部分市场受新冠疫情影响仍为明显，终端消费者采购增量明显，同时电商、商超销量维持高位，补货数量同样偏高，叠加部分食品企业已经恢复正常生产，需求量稳中有增，预计下周市场需求依旧处于高位。

从市场心态看，蛋价持续高位，且后期走势偏强，市场看空心态有所减弱，拿货谨慎度下降，贸易商采购较为积极。

综合来看，预计下周鸡蛋市场或涨后震荡，震荡幅度在 0.10-0.20 元/斤，主产区均价预期在 5.70-5.80 元/斤。

资讯编辑：张瑶 0533-7026307

资讯监督：王涛 0533-7026866

资讯投诉：陈杰 021-26093100