

稻米市场

周度报告

(2022.10.20-2022.10.27)



Mysteel 农产品

编辑：陈丽君、岳姝帆

电话：0533-7026579

邮箱：chenlijun@mysteel.com

传真：0533-26093064

稻米市场周度报告

(2022. 10. 20–2022. 10. 27)

研究方法及标准

报告中的数据皆为本机构自有的调研数据，我们通过与市场业内人士的电话交流、在线交流、实地调研等方式对报告中数据进行验证和修正，以力求真实的反馈市场情况，并给出相应的结论，为客户的决策提供必要的帮助和参考。

报告可信度及声明

Mysteel 农产品力求以最详实的信息为客户提供指导与帮助，但对于据此报告做出的任何商业决策可能产生的风险，本机构不承担任何法律责任。

目 录

稻米市场周度报告.....	- 2 -
本周核心观点.....	- 1 -
第一章 本周稻米市场主要指标概述.....	- 1 -
1.1 稻谷市场行情分析.....	- 1 -
1.2 大米市场行情分析.....	- 2 -
1.3 销区市场价格行情分析.....	- 3 -
1.4 本周国内期货市场.....	- 3 -
1.5 本周国外期货市场.....	- 4 -
第二章 国内稻米供需格局.....	- 5 -
2.1 全国米厂平均开机率分析.....	- 5 -
2.2 国储拍卖情况.....	- 5 -
第三章 副产品和相关产品情况.....	- 6 -
3.1 副产品行情回顾.....	- 6 -
3.2 相关产品情况回顾.....	- 6 -
第四章 市场心态解读.....	- 7 -
4.1 籼稻市场心态解读.....	- 7 -

4.2 粳稻市场心态解读.....	- 8 -
第五章 大米后市影响因素分析	- 9 -
第六章 稻米市场走势分析预测	- 10 -

本周核心观点

本周稻米市场价格稳中有涨。目前北方地区新粮基本完成收割上市，整体购销较前期放缓，主流价格保持稳定态势；南方地区进展不一，多地已上市，部分正在上市阶段，局地最晚将于11月上旬左右收割。因前期种植投入增多，新粮上市后，部分地区农户略有惜售情绪，支撑籼稻价格上涨，米价微幅跟涨。糯稻受种植面积减少影响，自上市后，价格保持强势上涨势头。

第一章 本周稻米市场主要指标概述

1.1 稻谷市场行情分析

表 1 稻谷到厂报价

单位：元/斤

地区	品种	上周均价	本周均价	涨跌
黑龙江	圆粒粳稻	1.28	1.28	0
	长粒香稻谷	1.55	1.55	0
吉林	超级稻谷	1.48	1.48	0
辽宁	辽星稻谷	1.50	1.50	0
江苏	新季粳稻	1.38	1.38	0
安徽	新季稻谷	1.28	1.28	0
湖南	新季黄华占稻谷	1.42	1.42	0
湖北	丰两优稻谷	1.32	1.35	0.03
江西	新季黄华占稻谷	1.40	1.40	0

数据来源：钢联数据

粳稻产区：本周稻谷市场经过前期新粮上市的火热购销阶段后，逐渐理性。主流价格平稳运行。截至本周四（10月27日）北方市场圆粒粳稻主流价格1.28-

1.31 元/斤，长粒香稻收购到厂主流价格 1.55-1.60 元/斤，具体以质论价。

籼稻产区：籼稻市场价格受农户惜售情绪支撑，价格上涨明显。截至本周四（10月27日）南方市场新季中晚籼稻主流价格 1.28-1.35 元/斤，部分黄华占稻谷收购到厂高价涨至 1.43-1.46 元/斤。

糯稻产区：本周糯稻价格仍具上涨趋势。截至本周四（10月27日）黑龙江地区糯稻主流价格 1.80-1.88 元/斤，安徽地区长糯主流价格 1.65-1.75 元/斤，圆糯主流价格 1.80-1.90 元/斤。

1.2 大米市场行情分析

表 2 大米出厂报价

单位：元/斤

地区	品种	上周均价	本周均价	涨跌
黑龙江	圆粒米	1.78	1.78	0
	长粒香米	2.30	2.30	0
吉林	超级稻米	2.00	2.00	0
辽宁	辽星米	1.98	1.98	0
江苏	新季粳米	1.80	1.82	0.02
安徽	丰两优米	1.78	1.80	0.02
湖南	黄华占精米	2.20	2.20	0
湖北	丰两优米	1.83	1.88	0.05
江西	黄华占精米	2.10	2.10	0

数据来源：钢联数据

粳米产区：本周粳米主流价格平稳运行，大米走量不快。截至本周四（10月27日）北方市场圆粒粳米主流价格 1.78-1.83 元/斤，长粒香米主流价格 2.25-

2.30 元/斤，具体以质论价。

粳米产区：本周粳米市场价格大部保持稳定，局部地区随稻谷价格上涨。截至本周四（10月27日）南方市场新季粳米主流价格 1.78-1.90 元/斤，黄华占精米出厂价格 2.05-2.30 按质论价。

糯米产区：本周糯米购销平稳，下游维持平稳走货。截至本周四（10月27日）黑龙江地区糯米主流价格 2.50-2.60 元/斤，安徽地区目前上市的长粒及圆粒糯米出厂价格 2.60 元/斤左右。

1.3 销区市场价格行情分析

表 3 部分销区市场大米报价

单位：元/公斤

地区	品种	上周批发价	本周批发价	涨跌
黑龙江	一级晚粳米	5.70	5.70	0
黑龙江	一级粳糯米	5.38	5.38	0
江苏	一级晚粳米	4.64	4.66	0.02
安徽	一级晚粳米	5.18	5.18	0
江西	一级晚粳米	4.92	4.92	0

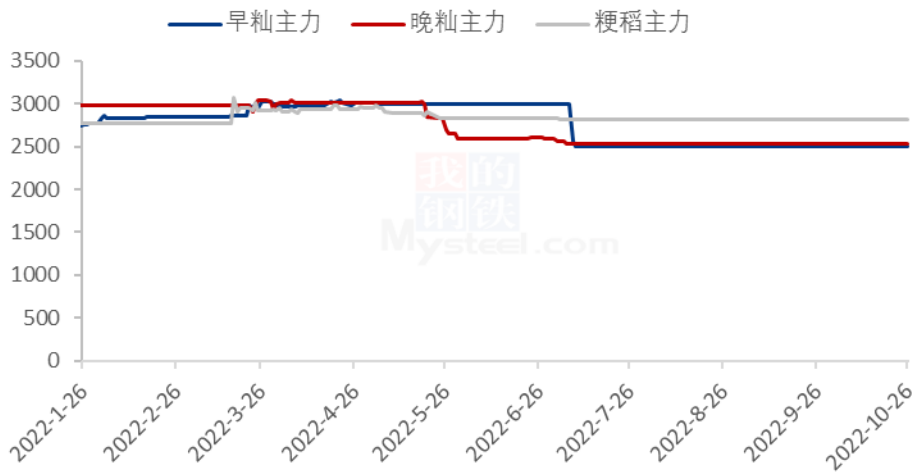
数据来源：浙江粮油交易网

本周销区市场总体保持稳定态势。新季大米走量暂无明显提振，贸易商方面谨慎采购，短期则多持观望态度。

1.4 本周国内期货市场

截至 10 月 26 日期货郑粳稻主力合约、早粳稻主力合约与晚粳稻主力合约均未开盘。（备注：郑商所早粳稻、晚粳稻和粳稻当日未开盘情况，延续上一开盘日的收盘价作图）

2022年国内稻谷期货价格走势（单位：元/吨）



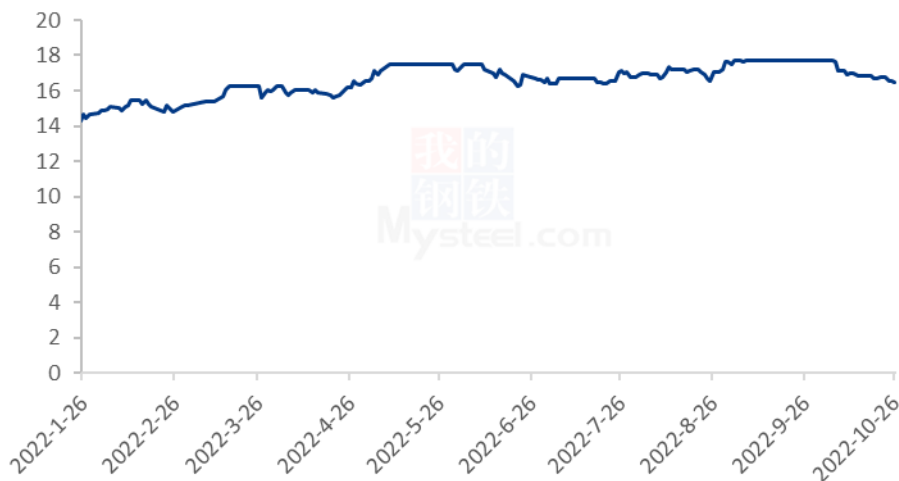
数据来源：钢联数据

图 1 2022 年国内稻谷期货价格走势

1.5 本周国外期货市场

截至 10 月 26 日 CBOT 糙米主力合约收盘价 16.37 美元/英担，较上周下跌 0.11 美元/英担。（备注：当日未开盘情况，延续上一开盘日的收盘价作图）

2022年CBOT糙米价格走势（单位：美元/英担）



数据来源：钢联数据

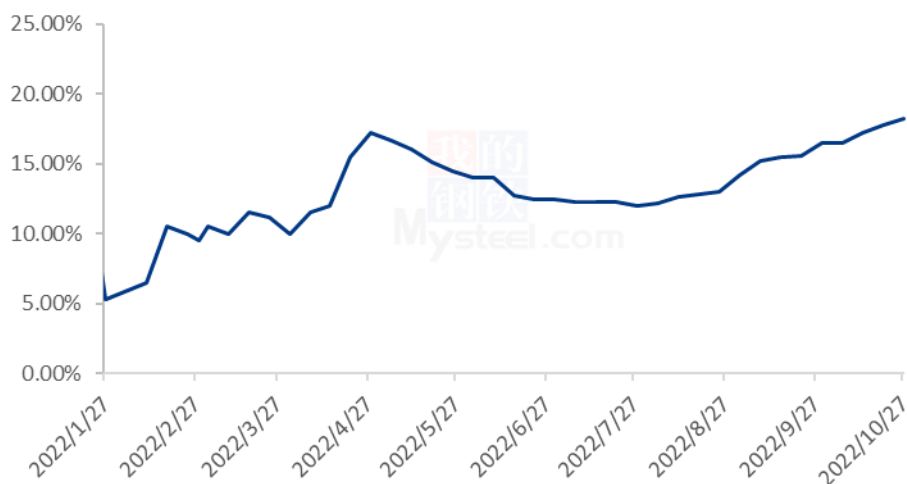
图 2 2022 年 CBOT 糙米价格走势

第二章 国内稻米供需格局

2.1 全国米厂平均开机率分析

本周全国米厂平均开工率 18.2% 左右，较上周微幅提升。新粮上市后，局地按订单加工，维持低量走货为主。整体需求暂无明显提升，预计下周基本维持平稳状态。

2022 年全国米厂平均开机率



数据来源：钢联数据

图 3 2021-2022 年全国大米主产区米厂平均开机率

2.2 国储拍卖情况

表 4 稻谷最低收购价 9 月 27 日 (2018-2021 年) 交易结果

单位：数量：吨；价格：元/吨

品种	计划数量	成交数量	成交率	最高价	最低价	平均价
粳稻	301338	4962	0.2%	2660	2580	2620
中晚籼稻	311742	26620	8.54%	2665	2480	2572.5
早籼稻	0	-	-	-	-	-
合计	613080	31582	5.15%	2665	2480	2565.48

数据来源：国家粮食交易中心

本周暂无国储拍卖。新粮上市，停拍。

第三章副产品和相关产品情况

3.1 副产品行情回顾

表 5 大米副产品行情回顾

地区	油糠 (元/斤)			毛碎米 (元/斤)			稻壳 (元/吨)		
	上周	本周	涨跌	上周	本周	涨跌	上周	本周	涨跌
黑龙江	1.35	1.40	0.05	1.32	1.30	-0.02	360	400	40
吉林	1.35	1.35	0	1.35	1.35	0	480	450	-30
辽宁	1.32	1.35	0.03	1.40	1.40	0	470	430	-40
江苏	1.43	1.43	0	1.48	1.45	-0.03	400	330	-70
湖南	1.47	1.53	0.06	1.40	1.48	0.08	400	440	40
湖北	1.58	1.57	-0.01	1.45	1.45	0	500	450	-50
安徽	1.52	1.42	-0.1	1.40	1.40	0	420	450	30
江西	1.58	1.56	-0.02	1.50	1.45	-0.05	500	450	-50

数据来源：钢联数据

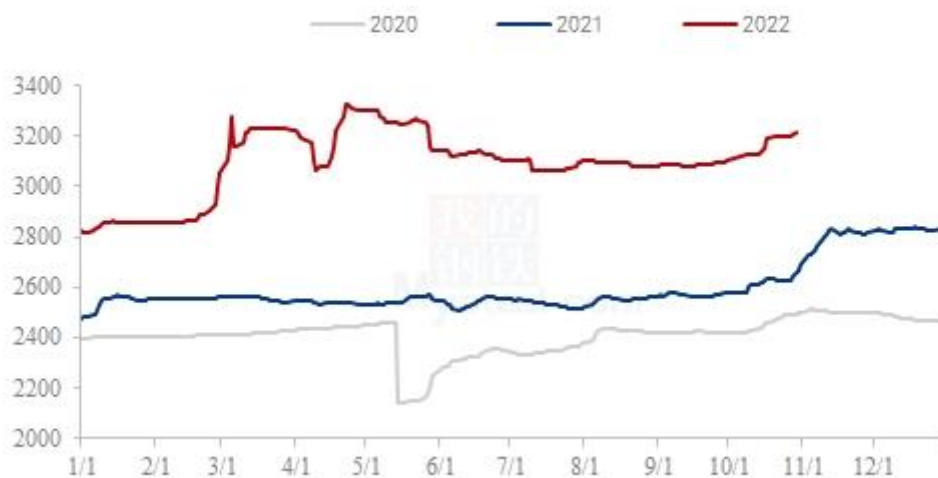
全国米企按需加工为主，大米副产品需求不一，价格有涨有跌。截至本周四（10月27日）北方粳油糠主流价格 1.35-1.45 元/斤，南方籼油糠主流价格 1.40-1.58 元/斤。北方毛碎米主流价格 1.30-1.45 元/斤，南方毛碎米主流价格 1.40-1.50 元/斤。北方稻壳出厂主流价格 350-450 元/吨，南方稻壳出厂主流价格 400-580 元/吨。地区间存质量差异，价格波动频繁且按质论价，存一定价差。

3.2 相关产品情况回顾

截至本周（10月21日-10月27日）全国小麦市场均价在 3203 元/吨，较上周（10月14日-10月20日）3184 元/吨，上涨 19 元/吨，涨幅 0.6%。

本周小麦市场价格止跌反涨，市场购销平淡。基层农户售粮积极性依旧不高，捂粮惜售情绪浓厚。周初小麦价格小幅下调后，粮商出货积极性放缓，市场粮源流通稀少，部分地区受新冠疫情影响，小麦跨区域流通受限。制粉企业采购上量稀少，不断提价促收，市场价格温和上行。预计下周小麦价格延续小幅上涨态势。

2020年-2022年主产区小麦价格走势（元/吨）

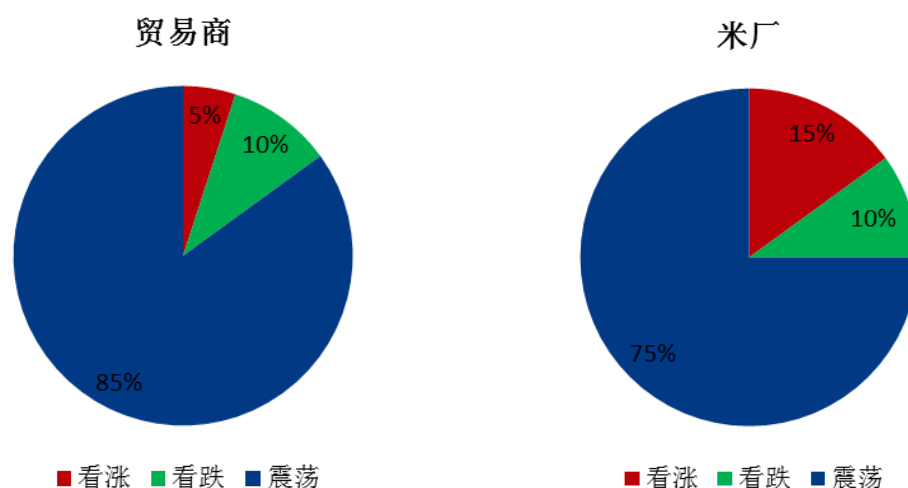


数据来源：钢联数据

图 4 小麦主产区市场价格

第四章 市场心态解读

4.1 籼稻市场心态解读



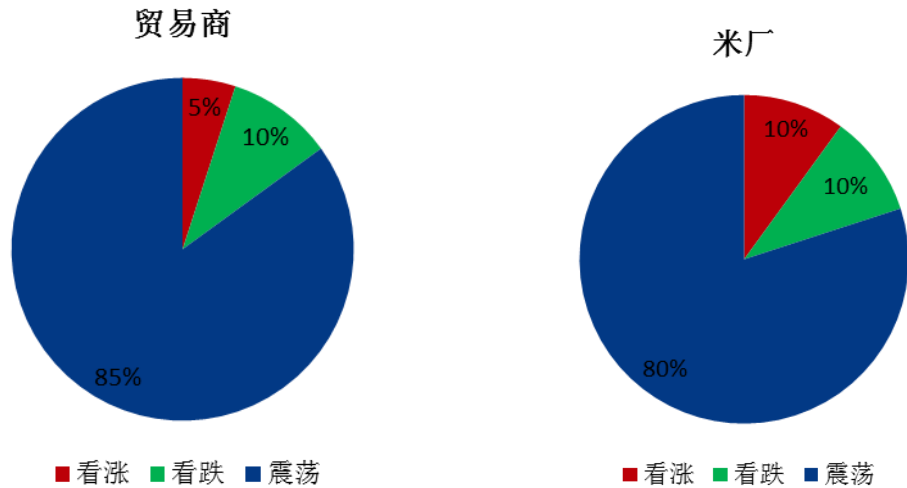
数据来源：钢联数据

图 5 贸易商与米厂心态解读（籼稻）

样本数量：贸易商 10，米厂 10。

本周粳稻谷市场调研得知，受部分地区粳稻谷价格上涨带动，业者对后市有一定看涨预期。成本支撑稻谷价格走高，大米同步跟涨预期较高。

4.2 粳稻市场心态解读



数据来源：钢联数据

图 6 贸易商与米厂心态解读（粳稻）

样本数量：贸易商 10，米厂 10。

本周粳稻谷市场调研得知，业者整体心态变化不大。新粮基本全部收割完毕，市场购销趋于理性，价格短期或存继续调整空间。

第五章 大米后市影响因素分析



图 6 大米后市价格影响因素分析

影响因素分析：

开工：开工率低迷，需求清淡； **产量：**产量较低，米厂订单有限

库存：库存不高，米企接单加工； **需求：**天气炎热，进入淡季

成本：成本高企，对价格支撑明显； **出口：**出口订单稳定，后市利好

总结：米厂新单有限，大米走货缓慢，后市价格在成本支撑下稳定为主。

影响因素及影响力值说明

5	重大利好	-5	重大利空
4	明显利好	-4	明显利空
3	一般利好	-3	一般利空
2	小幅利好	-2	小幅利空
1	弱势利好	-1	弱势利空

注：以对价格的影响力确定利好利空因素，该因素的影响力指标是通过与市场人士充分沟通后结合市场客观情况进行的综合数值判定。

第六章 稻米市场走势分析预测

粳米预测：北方地区新季粳稻基本完成收割上市。大米走量未见明显提升，业者按需补库，主流价格基本平稳。预计下周将延续稳定态势。

籼米预测：本周受农户惜售情绪带动，部分地区籼稻米价格上涨明显。米企适量补库，优质粮源存一定需求，短期价格或有继续微幅上调空间。



数据来源：钢联数据

图 7 主要品种大米均价走势预测

资讯编辑：陈丽君 0533-7026579

岳姝帆 0533-7027156

资讯监督：王涛 0533-7026866

资讯投诉：陈杰 021-26093100