

绿豆市场 月度报告

(2022年10月)



Mysteel 农产品

编辑：杨凯

电话：0533-7026635

邮箱：yangkai@mysteel.com

传真：0533-26093064

绿豆市场月度报告

(2022年10月)

研究方法及标准

报告中的数据皆为本机构自有的调研数据，我们通过与市场业内人士的电话交流、在线交流、实地调研等方式对报告中数据进行验证和修正，以力求真实的反馈市场情况，并给出相应的结论，为客户的决策提供必要的帮助和参考。

报告可信度及声明

Mysteel 农产品力求以最详实的信息为客户提供指导与帮助，但对于据此报告做出的任何商业决策可能产生的风险，本机构不承担任何法律责任。

目 录

绿豆市场月度报告	- 2 -
本月核心观点	- 1 -
第一章 本月行情回顾	- 1 -
第二章 绿豆供应分析	- 2 -
2.1 国产绿豆市场分析	- 2 -
2.2 进口绿豆市场分析	- 3 -
第三章 绿豆需求分析	- 4 -
3.1 绿豆市场需求分析	- 4 -
3.2 绿豆出口分析	- 6 -
第四章 相关产品	- 6 -
第五章 绿豆心态解读	- 7 -
第六章 绿豆后市影响因素分析	- 8 -
第七章 后市预测	- 9 -

本月核心观点

乌兹新季货源陆续到港，冲击乌兹陈粮价格下滑，目前部分商家报新粮出货参考价 4.5 元/斤，与陈粮存在价差。近期乌兹别克斯坦产区存在降雨，而新季绿豆的货源还有 60%尚未收割完毕，降雨直接影响绿豆品质，若后期货源生芽问题严重，将带动国内乌兹货源价格上调，观望近期雨水影响情况。

第一章 本月行情回顾

表 1 全国绿豆参考价格统计

单位：元/斤

品种	规格	地区	本月	上月	涨跌
商品绿豆	成品	洮南	4.0	4.0	0
小明绿芽豆	成品	黑龙江	9.0	9.1	-0.1
大明绿芽豆	成品	内蒙古天山	7.2	7.2	0
缅甸油绿豆	成品	青岛港	3.4	3.4	0
乌兹绿芽豆	成品	河南	4.8	5.15	-0.35
埃塞小芽豆	成品	广西	7.0	7.0	0
澳洲绿豆	成品	山东	3.9	3.9	0
印尼毛绿豆	成品	聊城	6.0	5.6	0.4

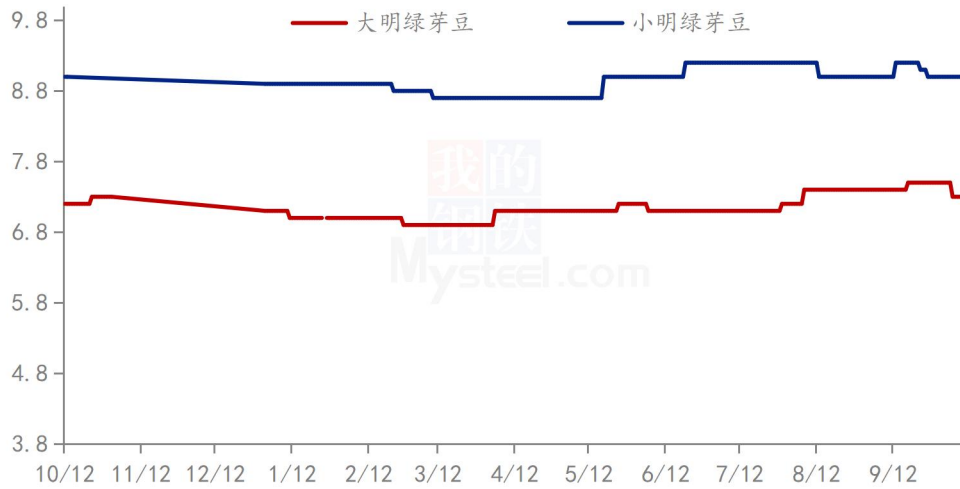
数据来源：钢联数据

本月商品绿豆价格平稳，十月市场行情清淡，下游暂无补货需求，同时东北商品货源品质一般，受缅甸绿豆进口影响，国内难有购销行情。

本月小明绿芽豆价格较上月回落 0.1 元/斤，由于价格较高，受到下游抵触，不少市场贸易商补货情绪一般，难以带动产区价格稳定，商家为了出货，开始让利走货。

本月大明绿芽豆价格平稳，但产区毛粮价格上调，市场需求拉动产区走货，由于毛粮价格较好，农户出货意愿强，周边商家积极收粮，对于后期市场存在看涨空间。

2022年绿豆价格走势（单位：元/斤）



数据来源：钢联数据

图 1 国内主产区芽豆价格走势图

第二章 绿豆供应分析

2.1 国产绿豆市场分析

2.2.1 国产绿豆市场供应情况

表 2 新季绿豆种植意愿面积统计

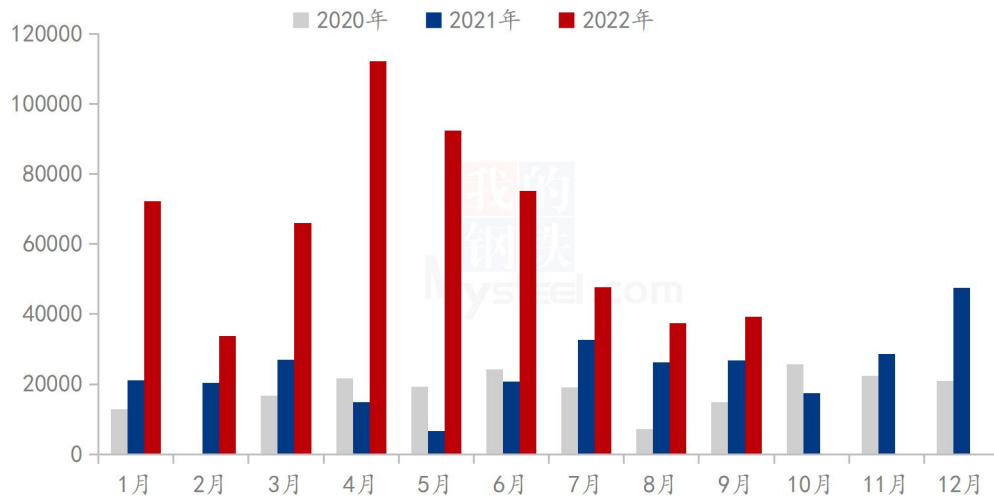
产区		种植意愿面积增减情况	备注
吉林	洮南	较去年减少 40%左右	转种高粱玉米
	通榆	较去年减少 50%左右	转种高粱玉米
	敖汉旗	较去年减少 50-60%左右	转种高粱玉米谷子
内蒙古	通辽	较去年减少 40-50%左右	转种大豆红小豆玉米
	赤峰	较去年减少 50%左右	转种高粱玉米
黑龙江	齐齐哈尔	较去年减少 50-60%左右	转种玉米大豆红小豆
河北	张家口	较去年减少 40-50%左右	转种玉米高粱
山西	大同	较去年减少 40%左右	转种玉米

数据来源：钢联数据

据 Mysteel 团队对产区绿豆的种植意愿调研，2022 年新季绿豆的增减情况如上表所示。2022 年主产区新季绿豆的面积减少 55.56%。。

2.2 进口绿豆市场分析

(2020年-2022年) 中国绿豆进口数量 (单位: 吨)



数据来源: 钢联数据

图2 中国绿豆进口量统计

2022年9月中国进口量为39301.522吨, 金额为39804825美元。较去年同比增加46.82%, 环比减少5.22%。我国在2022年1-9月进口总量为575888.889吨, 较去年同期增长379564.022吨, 同比增长193.33%。

2022年9月, 我国绿豆的主要进口国为缅甸、澳大利亚、埃塞俄比亚、乌兹别克斯坦、印度尼西亚、南非、印度、越南这八个国家。9月份缅甸再次成为我国进口量最多的国家, 占比为45.98%, 进口总量为18070.897吨。澳大利亚在9月进口量为11626.875吨, 占进口量的29.58%。埃塞俄比亚在9月进口量为4400.55吨, 占比11.20%。乌兹别克斯坦绿豆8月进口量为2091吨, 占据进口量的5.32%, 印度尼西亚在9月进口量为2026.25吨, 占进口量的5.16%, 南非、印度和越南在9月一共进口1086吨, 占进口量的2.76%。

第三章 绿豆需求分析

3.1 绿豆市场需求分析

3.1.1 国产绿豆市场需求情况

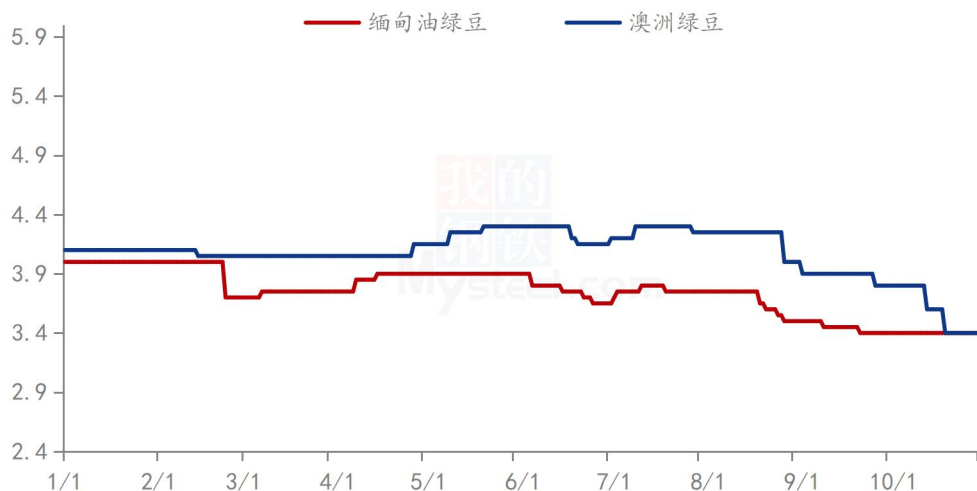
芽豆方面, 国内走货速度略有加快, 下游商家纷纷备货部分库存, 由于产区货源

总量减少明显，同时进口乌兹货源优质货源不多，贸易商以及豆芽厂补货心态较强，拉动走货好转。

商品绿豆方面，十月淡季贸易商出货缓慢，部分商家暂停出货，等待后市行情。

3.1.2 进口绿豆市场需求情况

2022年缅甸绿豆与澳洲绿豆价格走势（单位：元/斤）



数据来源：钢联数据

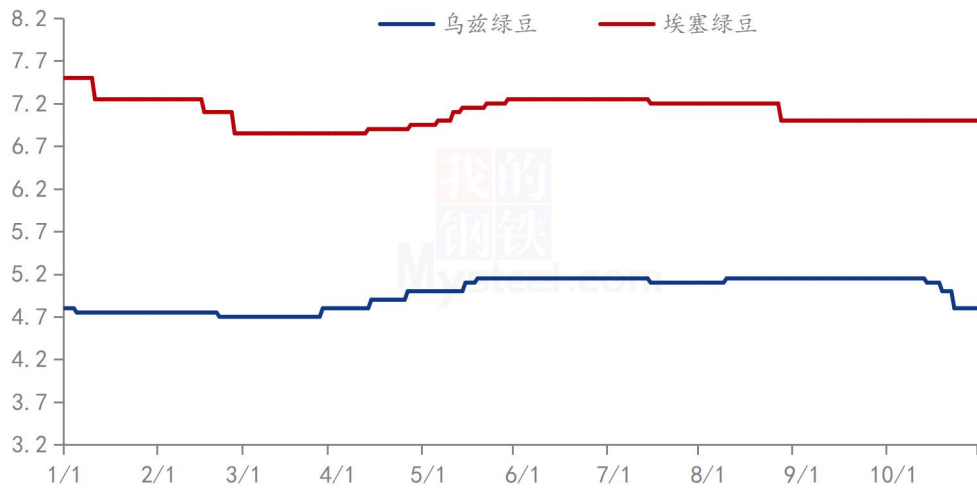
图3 缅甸绿豆与澳洲绿豆价格走势

缅甸油绿豆中粒货源出货参考价 3.4 元/斤，价格平稳，缅甸绿豆价格已落到低谷，终端市场需求持续疲软，下游购销缓慢。

云南瑞丽口岸缅甸毛杂绿豆净粮出货参考价 3.0 元/斤，缅甸油绿豆出货参考价 3.2-3.25 元/斤，成品。市场走货不快，下游按需备货。

澳洲绿豆出货参考价 3.4 元/斤，港口后期到港货源品质较差，市场难有采购，价格延续下滑，缅甸绿豆与澳洲绿豆均为商品绿豆，目前处于淡季市场，价格难有波动，预计后期将延续平稳趋势运行。

2022年乌兹绿豆与埃塞绿豆价格走势（单位：元/斤）



数据来源：钢联数据

图 4 乌兹绿豆与埃塞绿豆价格走势

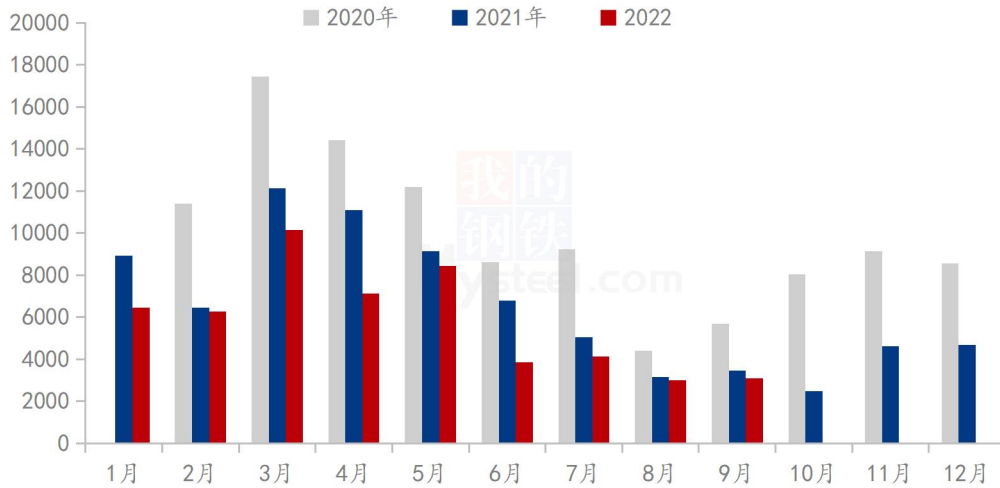
乌兹绿豆与埃塞绿豆本月价格均有上涨，主要原因依旧是受需求影响较大，各粮商之间货源品质不一，按质定价为主。进口芽豆生芽出现问题几率较大，多地市场优先采购优质货源，拉动价格浮动。同时长江以北地区天气回暖速度较慢，商家依旧采购乌兹货源，进口芽豆仍然在国内占据一定市场。

埃塞俄比亚绿豆质量一般，商家之间报价存在价差，市场按需补货。

乌兹新季货源陆续到港，冲击乌兹陈粮价格下滑，目前部分商家报新粮出货参考价 4.5 元/斤，与陈粮存在价差。近期乌兹别克斯坦产区存在降雨，而新季绿豆的货源还有 60% 尚未收割完毕，降雨直接影响绿豆品质，若后期货源生芽问题严重，将带动国内乌兹货源价格上调，观望近期雨水影响情况。

3.2 绿豆出口分析

(2020年-2022年) 中国绿豆出口数量 (单位: 吨)



数据来源: 钢联数据

图 5 绿豆出口量对比

2022年9月中国绿豆出口量为3099.307吨, 金额为5073007美元。较去年同比减少10.24%, 环比减少0.37%。我国在2022年1-9月出口总量为52480.882吨, 较去年同期减少13729.279吨, 同比减少20.74%。

2022年9月我国主要出口的地区为印度尼西亚、美国、日本、韩国、加拿大这五个国家地区, 出口量最多的国家为印度尼西亚, 占比为50.01%, 美国占比24.10%, 日本占比为7.66%, 韩国占比6.71%, 加拿大占比为4.66%, 其他国家地区占比为6.85%。这五个主要出口国共占比为93.15%。

2022年9月绿豆主要出口省份为河北省、吉林省以及辽宁省。其中河北省9月出口量为1595.144吨, 占比51.47%, 环比增加132.47%。吉林省9月出口量为791.046吨, 占比25.52%, 环比增加59.74%。辽宁省9月份总出口量为393.776吨, 占比12.71%, 环比减少65.88%。

第四章 相关产品

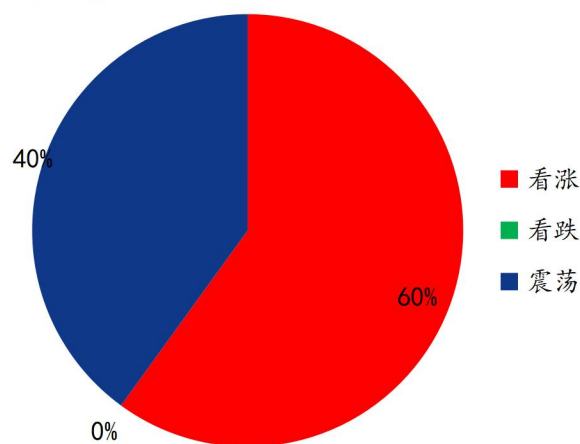
谷子: 本月价格波动幅度较小, 谷价跌幅在0.05之内, 基层余粮充足, 下游需求不佳, 供应量整体偏大, 多数产区新谷子基层售粮进度在20%以内, 原粮供应面较为宽松。山西等地新谷收割打粮结束, 国庆对市场需求拉动有限, 终端需求较为萎缩,

小米价格呈现下滑态势，受疫情影响，部分地区及批发市场走货较为困难，补货量少且周期较长，米厂新增订单有限，原粮消化缓慢。若11月份农户及持货粮商为缓解资金及库房压力处理库存，且下游需求无改善的情况下，价格仍存一定下滑空间。

高粱：本周东北产区新季高粱大量上市，毛粮收购价格涨幅较为明显，最高涨幅为8.33%，目前随着新粮供应的增加，毛粮价格出现小幅回落。贸易商新粮上货量不大，收购较为谨慎。下游批发市场需求疲软，酒厂采购暂未开始，市场购销较为平淡。预计后期高粱价格仍将偏强运行。本月进口美梁各港口货源较少，阿梁和澳梁价格持续上涨。下游需求较好。后期到港成本较高，预计短期进口高粱价格偏强运行。

第五章 绿豆心态解读

贸易商对后市心态



数据来源：钢联数据

图6 绿豆后市心态调研

本月Mysteel农产品统计了20个样本贸易企业对下月绿豆价格的看法，其中看涨的比例较高，占比60%。国内需求启动，产区余粮不足，下游商家备货，拉动商家看涨后期。震荡企业占比40%，主要考虑进口绿豆的替代性以及高价对于下游的抵触情绪，影响成交总量。

第六章 绿豆后市影响因素分析



影响因素分析:

进口: 进口绿豆持续入市，冲击国内市场；

产量: 产量低迷，利好后市；

库存: 商家库存总量有限，随收随走，并不采购大量库存；

需求: 商品淡季，难有需求。芽豆开始走货，观望乌兹绿豆影响；

成本: 化肥价格上涨，对产区价格存在支撑；

出口: 出口订单稳定，拉动国内芽豆行情；

总结: 产区走货恢复，出口商订单对绿豆走货提振，需关注乌兹绿豆品质。

影响因素及影响力值说明

5	重大利好	-5	重大利空
4	明显利好	-4	明显利空
3	一般利好	-3	一般利空
2	小幅利好	-2	小幅利空
1	弱势利好	-1	弱势利空

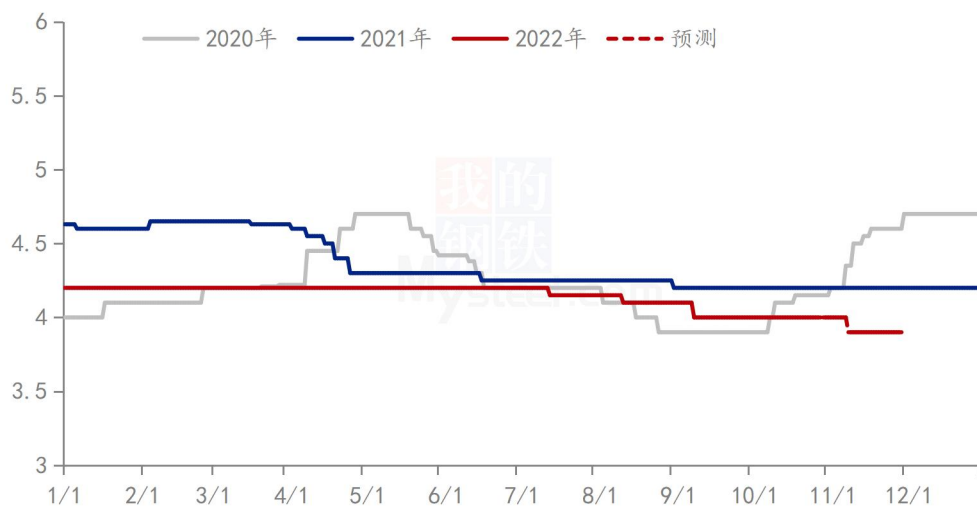
注：以对价格的影响力确定利好利空因素，该因素的影响力指标是通过与市场人士充分沟通后结合市场客观情况进行的综合数值判定。

第七章 后市预测

本月商品绿豆持续平稳，由于国内处于淡季，市场难有采购，同时进口缅甸、澳洲货源较多，国内商品难有购销，预计后期市场弱稳为主。

本月芽豆市场存在看涨预期，主要受基层货源减少的影响，拉动商家毛粮收购价上调，农户开始抛货，国内绿豆总量不断减少，国内供应难以满足后市需求，预计后期价格偏强运行。

(2020-2022年) 商品绿豆价格走势(单位: 元/斤)



数据来源: 钢联数据

图 7 商品绿豆价格走势

资讯编辑: 杨凯 0533-7026635

资讯监督：王涛 0533-7026866

资讯投诉：陈杰 021-26093100