

大麦市场 周度报告

(2022.10.27-2022.11.3)



Mysteel 农产品

编辑：姜丽

邮箱：jiangli@mysteel.com

电话：0533-7026628

传真：0533-6093064

大麦市场周度报告

(2022. 10. 27-2022. 11. 3)

研究方法及标准

报告中的数据皆为本机构自有的调研数据，我们通过与市场业内人士的电话交流、在线交流、实地调研等方式对报告中数据进行验证和修正，以力求真实的反馈市场情况，并给出相应的结论，为客户的决策提供必要的帮助和参考。

报告可信度及声明

Mysteel 农产品力求以最详实的信息为客户提供指导与帮助，但对于据此报告做出的任何商业决策可能产生的风险，本机构不承担任何法律责任。

目 录

大麦市场周度报告.....	- 2 -
本周核心观点.....	- 1 -
第一章 本周大麦市场行情回顾.....	- 1 -
第二章 大麦市场供需分析.....	- 2 -
2.1 港口大麦供应情况.....	- 2 -
2.2 港口大麦需求情况.....	- 3 -
第三章 副产品分析.....	- 4 -
第四章 相关产品分析.....	- 4 -
4.1 玉米.....	- 4 -
4.2 高粱.....	- 5 -
第五章 市场心态解读.....	- 5 -
第六章 大麦影响因素分析.....	- 6 -
第七章 大麦后市预测.....	- 7 -



本周核心观点

本周全国大麦市场平稳运行，青岛港、广东港暂无可售货源，暂未有报价。南通港加麦提货困难，贸易商现货货源较为紧张，价格坚挺。需求方面，酿造企业开工正常，大麦用量稳定，饲料企业定向采购，整体需求不旺。近期将有大麦到港，但考虑通关周期影响，短期港口货源依旧较为紧张，预计短期价格偏强运行。

第一章 本周大麦市场行情回顾

表 1 各港口大麦价格统计

单位：元/吨

港口	来源国	规格	上周价格	本周价格	涨跌	涨跌幅
青岛港	阿根廷	毛量、散粮	-	-	-	-
天津港	俄罗斯	毛粮，散粮	3100	3100	0	0
南通港	阿根廷	毛量、散粮	-	-	-	-
南通港	加拿大	毛粮、散粮	3150	3150	0	0
南通港	法国	毛粮、散粮	3150	3150	0	0
南通港	俄罗斯	毛粮、散粮	-	-	-	-
广东港	乌克兰	毛量、散粮	-	-	-	-
广东港	加拿大	毛量、散粮	-	-	-	-

数据来源：钢联数据

本周各港口大麦货源紧张，延续前期报价，个别港口价格窄幅上涨。

截至 11 月 3 日，各港口行情如下：

青岛港仍然可售货源。

天津港俄罗斯大麦出货参考价格 3100 元/吨，价格为稳定。港口货源一般。

南通港本周加麦报价 3150 元/吨，价格稳定。加麦放行量较小，流向管控较为严格。法麦报价 3150/吨，价格稳定，货源紧张。南通港货源较少，个别贸易商有货，下游需求不旺，市场购销清淡。

广东港货源紧缺，暂无报价，到港大麦多为企业定制货源，市场流通极少。

表 2 国产大麦价格统计周度

单位：元/吨

省份	规格	上周价格	本周价格	涨跌	涨跌幅
江苏	容重 660-670g/l, 水分 14%	3050	3050	0	0
	容重 740g/l, 水分 14%	3300	3300	0	0
云南	容重 620g/l, 水分 14%	2900	2900	0	0
湖北	容重 640-650g/l, 水分 14%	3000	3000	0	0
	容重 680g/l, 水分 14%	3040	3040	0	0
甘肃	容重 660g/l, 水分 14%	3200	3500	0	0

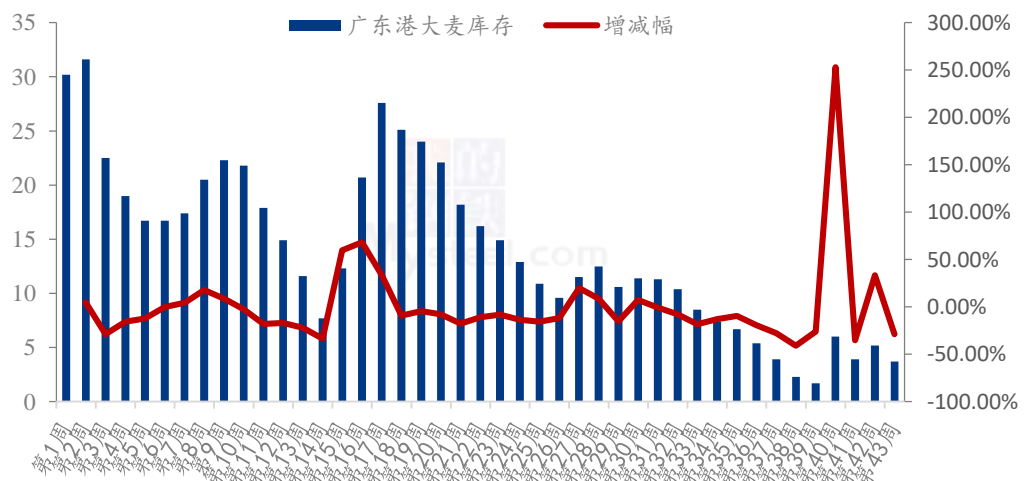
数据来源：钢联数据

本周国产大麦价格维持稳定。产区基层几无粮源，国产大麦粮源主要集中在贸易商手中，大部分货源均已售出。市场购销清淡，下游麦芽企业采购意向较低。部分麦芽企业停工。下游酿造企业维持固定安全库存。

第二章 大麦市场供需分析

2.1 港口大麦供应情况

2022年广东港口大麦库存统计（单位：万吨）



数据来源：钢联数据

图 1 2022 年广东港口大麦库存统计

2.1.1 进口大麦：

统计数据显示，截止本年度第43周（10月28日），广东港口进口大麦库存3.7万吨，较上周减少1.5万吨，减幅28.85%，广东港口暂无大麦到港，库存下降。饲料企业需求一般，贸易商出货缓慢。

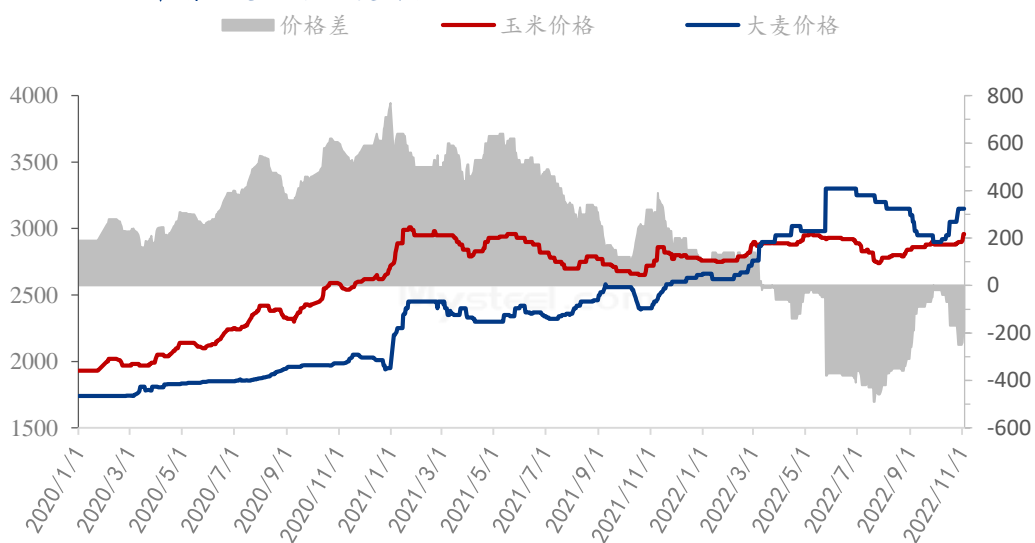
青岛港暂无大麦库存，近期无远期订单到港。南通港本周库存以法麦、加麦为主，俄麦、哈麦和乌麦暂无货源。阿麦多为麦芽企业订单货源。

2.1.2 国产大麦：

本周产区基层几无粮源，国产大麦粮源主要集中在贸易商手中，大部分货源均已售出。市场购销清淡，下游麦芽企业采购意向较低。各地国产大麦价格维持稳定，个别产区受新冠疫情影响，物流缓慢，部分麦芽企业停工。下游酿造企业维持固定安全库存。

2.2 港口大麦需求情况

2020-2022年南通港玉米大麦价格差（元/吨）



数据来源：钢联数据

图 2 2020-2022 年南通港玉米大麦价格差

截至11月3日，南通港二等玉米均价为2960元/吨，南通港进口加麦价格为3150元/吨。玉米与大麦价差-190元/吨。价差持续增大。但南通港本次到港加麦管控较为严格，定向饲料企业，饲用需求用量尚可。

酿造需求：本周酿造企业需求尚可，大型啤酒、麦芽厂订单采购，中小型麦芽企业及白酒酿造企业少量采购。

第三章 副产品分析

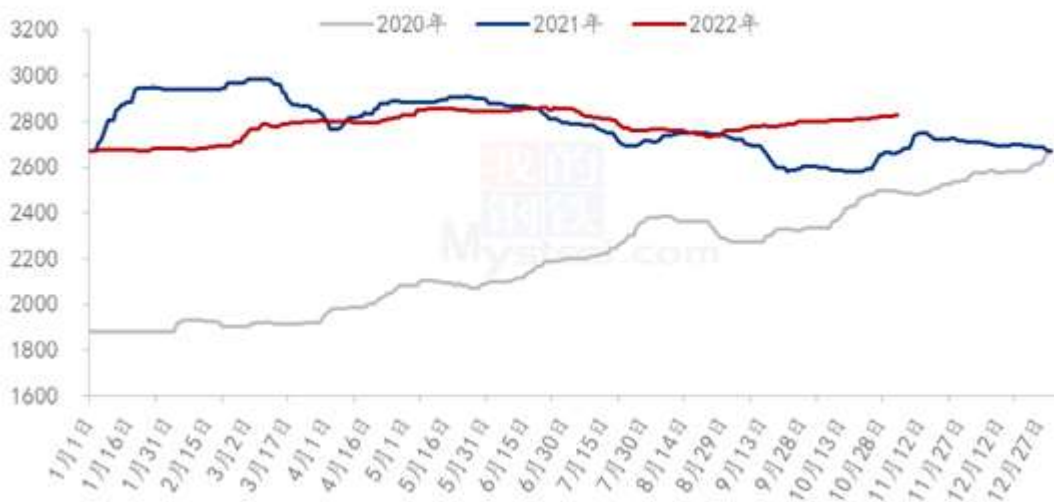
本周大麦麦芽厂出货一般，江苏地区进口阿麦麦芽报价 4800 元/吨，价格小幅上涨，本周大型企业远期订单少量到货，开工正常。市场流通大麦价格上涨，中小型企业询价补库意愿不强，下游询价一般。

第四章 相关产品分析

4.1 玉米

本周全国玉米均价 2824 元/吨，较上周上涨 8 元/吨，上涨幅度 0.28%。主产区玉米报价坚定，下游到货成本高位，国内产销区玉米价格整体偏强。东北地区地趴粮销售较慢，农户要价坚定和局部物流受限，潮粮上量整体有限，需求有所好转，站台发运量提升，供应偏紧，价格高位。华北企业到货以本地粮购销为主，农户售粮积极性不高，深加工企业门前到货量维持低位，饲料企业干粮收购无量，企业价格持续上涨。南方销区受到货成本高位提振，本周价格上涨，饲料企业刚性补库为主，个别地区逐渐开始建库，关注产区售粮进度和后期进口玉米价格。

2020-2022年全国玉米均价走势（元/吨）



数据来源：钢联数据

图 3 2020-2022 年全国玉米均价走势图

4.2 高粱

本周高粱市场运行平稳，东北产区毛粮收割基本完成，以酒厂供应商建库上货为主，其他贸易商随收随走，建库存意愿不强。下游批发市场需求疲软，下游酒厂采购有限，整体购销较为平稳。预计东北高粱价格运行基本平稳。港口进口高粱现货价格持续偏强，下游市场及酿造企业需求尚可，预计短期进口高粱价格偏强运行。

(2020-2022年) 天津港美梁价格走势图 (单位: 元/吨)

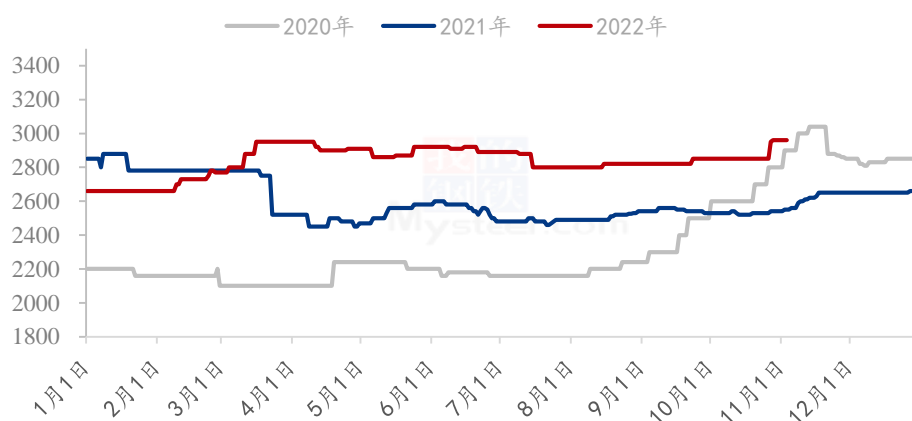
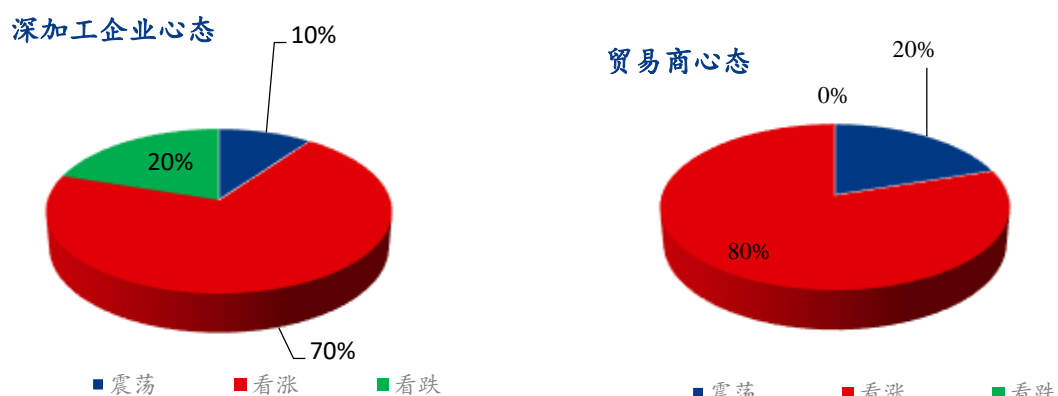


图 4 2020-2022 年天津港美梁价格走势图

数据来源: 钢联数据

第五章 市场心态解读



数据来源: 钢联数据

图 4 大麦市场心态调研

本月随着港口大麦价格呈现下跌趋势，Mysteel 农产品通过对各进口贸易商、深加工企业共 20 家进行调研统计。

市场看涨占比：深加工企业看涨占比为 70%，主要受汇率上涨，运费上涨等进口成本因素影响。贸易商看涨占比为 80%，也是考虑到进口成本增加，同时港口货源提货困难，可流通货源较少。

市场看跌占比：深加工企业看跌占比为 20%，虽然进口成本上涨，但是受供应量增加因素影响，大麦价格尚有下跌的可能性。贸易商看跌占比 0%，目前各港口库存较低，贸易商货源较少，供应量减少，暂无下跌的可能。

市场看震荡占比：深加工企业看震荡的占比为 10%，主要由于港口货源提货困难，但主要流向为饲料企业，对于饲料企业来说，大麦价格存在震荡行情。贸易商看震荡的占比为 0%。

第六章 大麦影响因素分析



影响因素分析：

到港量：到货量偏少，管控较为严格，明显利好市场；

成本：大麦存储存一定成本压力；

市场心态：贸易商对后期市场看涨；

物流：港口物流运输尚可；

需求：养殖端需求不佳，麦芽厂、酒糟厂需求一般，整体走货量少；

相关产品：玉米价格高位，弱势利好市场；

总结：港口货源紧张，供应量较少，预计短期大麦价格偏强运行。

影响因素及影响力值说明

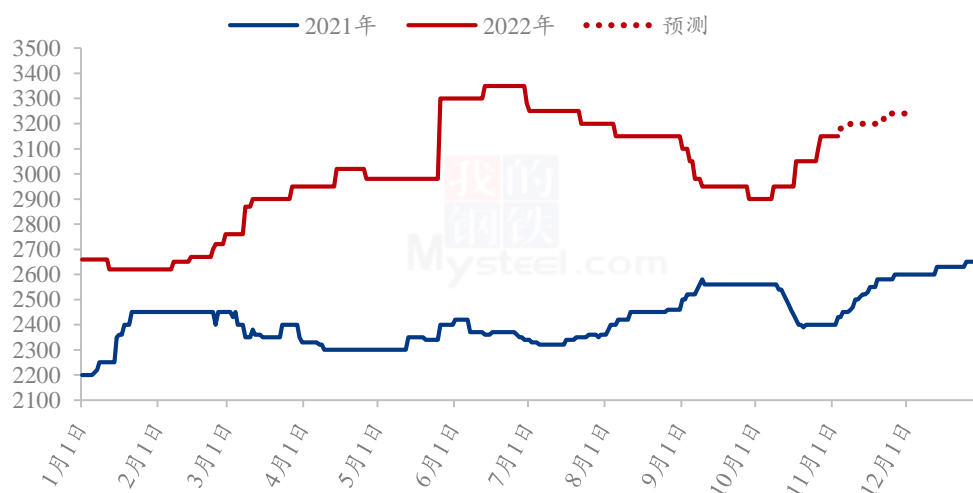
5	重大利好	-5	重大利空
4	明显利好	-4	明显利空
3	一般利好	-3	一般利空
2	小幅利好	-2	小幅利空
1	弱势利好	-1	弱势利空

注：以对价格的影响力确定利好利空因素，该因素的影响力指标是通过与市场人士充分沟通后结合市场客观情况进行的综合数值判定。

第七章 大麦后市预测

本周港口大麦货源紧张，且暂无大麦到港，到港大麦流向管控严格，短期港口货源依旧较为紧张，预计短期价格偏强运行。

2022年港口大麦价格预测走势图（元/吨）



数据来源：钢联数据

图 5 2022 年港口大麦价格预测走势图

资讯编辑：姜丽 0533-7026628

资讯监督：王涛 0533-7026866

资讯投诉：陈杰 021-26093100