

洋葱市场

月度报告

(2022 年 12 月)



Mysteel 农产品

编辑：魏静媛

电话：0533-7027062

邮箱：weijingyuan@mysteel.com

传真：021-26093064

洋葱市场月度报告

(2022年12月)

研究方法及标准

报告中的数据皆为本机构自有的调研数据，我们通过与市场业内人士的电话交流、在线交流、实地调研等方式对报告中数据进行验证和修正，以力求真实的反馈市场情况，并给出相应的结论，为客户的决策提供必要的帮助和参考。

报告可信度及声明

Mysteel 农产品力求以最详实的信息为客户提供指导与帮助，但对于据此报告做出的任何商业决策可能产生的风险，本机构不承担任何法律责任。

目 录

| | |
|---------------------|-------|
| 洋葱市场月度报告..... | - 1 - |
| 本月核心观点..... | - 1 - |
| 第一章 本月市场主要指标概述..... | - 1 - |
| 第二章 本月市场行情回顾..... | - 2 - |
| 2.1 洋葱产区价格走势分析..... | - 2 - |
| 第三章 洋葱供需情况分析..... | - 3 - |
| 3.1 洋葱供应情况分析..... | - 3 - |
| 3.2 洋葱需求情况分析..... | - 3 - |
| 第四章 相关产品行情..... | - 4 - |
| 第五章 洋葱市场心态调研..... | - 5 - |
| 第六章 洋葱价格影响因素分析..... | - 6 - |
| 第七章 洋葱市场行情展望..... | - 7 - |

本月核心观点

本月红葱价格稳中显弱，黄葱价格暂无明显变化。甘肃产区次货占比逐渐下降，散户所存货源基本消化完毕。山东库内货源供应呈偏多状态，老葱质变率提高，价格乱行。需求端缺乏利好提振，各地走货情况不一，预计短期内洋葱产区价格稳中偏弱运行。

第一章 本月市场主要指标概述

表 1 洋葱市场主要指标情况汇总表

| | 类型 | 上月 | 本月 | 涨跌 | 备注 |
|-------------|------------------|-------|-------|--------|---------------|
| 供应 (万吨) | 山东冷库月出货量 (老葱) | 3.25 | 4.39 | 1.14 | 货源质量差异较大 |
| 需求 (万吨) | 重点批发市场交易量 | 11.41 | 11.09 | -2.80% | 甘肃及山东等地库存货占主导 |
| | 甘肃 8cm 以上红葱 | 0.59 | 0.55 | -0.04 | 库存货 |
| | 甘肃 8cm 以上黄葱 | 0.83 | 0.83 | 0.00 | 库存货 |
| 价格 (元/斤) | 山东 8cm 以上红葱 | 0.53 | 0.50 | -0.03 | 库存货 |
| | 山东 8cm 以上黄葱 | 0.90 | 0.90 | 0.00 | 库存货 |
| | 黑龙江 8cm 以上黄葱 | 0.80 | 0.80 | 0.00 | 库存货 |
| | 黑龙江 8cm 以上紫葱 | 0.60 | 0.60 | 0.00 | 库存货 |

数据来源：钢联数据

第二章 本月市场行情回顾

2.1 洋葱产区价格走势分析



数据来源：钢联数据

图 1 全国洋葱主产区平均价格走势

12月全国主产区红葱均价0.60元/斤，较上月下跌0.01元/斤；黄葱均价0.83元/斤，较上月无明显变化。进入12月之后，各地防控政策陆续放宽，走货恢复正常，但国内市场缺乏利好提振，红葱价格稳中显弱，黄葱价格在出口支撑下暂无明显下跌趋势，储存商整体出货积极性提高，山东部分新葱储存商保持观望态度。

第三章 洋葱供需情况分析

3.1 洋葱供应情况分析

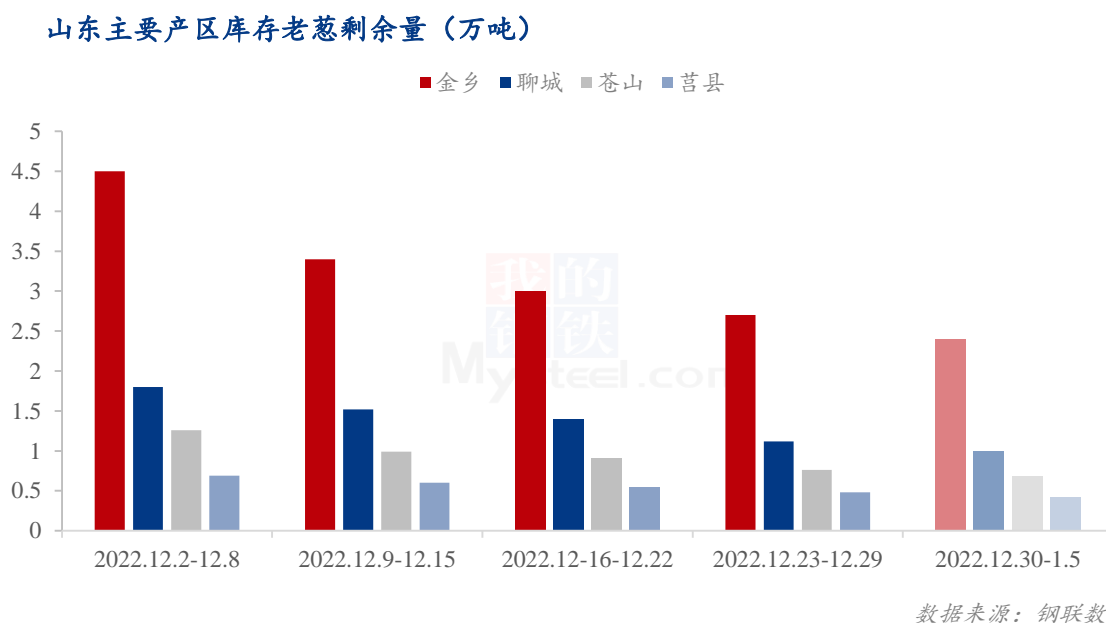
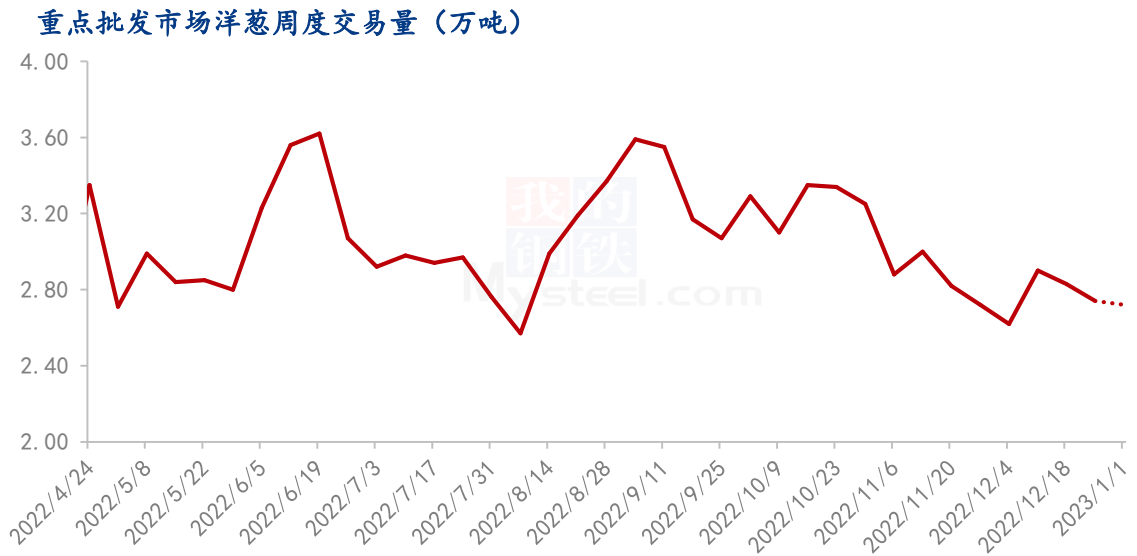


图2 山东主要产区库存老葱剩余量

本月山东各地库内甘肃、内蒙货开始集中出库，老葱在市场上不占优势。老葱质变率逐渐提高，货源质量参差不齐，由于新冠病毒影响，客商拿货积极性不高，待售货源仍呈偏多状态。甘肃产区储存商出货积极，低质量货源占比逐渐减小。黑龙江齐齐哈尔、牡丹江库内货源零星出库，种类以黄葱为主，交易氛围清淡。

3.2 洋葱需求情况分析



数据来源：钢联数据

图3 重点批发市场洋葱周度交易量

本月全国重点批发市场洋葱日均交易量约为 3961 吨，较上月减少 2.80%。市场上流通的货源仍以山东及甘肃产区库存货为主，本月市场价格略有上调，各市场走货情况不一。各类蔬菜价格涨跌不一，洋葱整体行情暂无大幅度波动，随着春节备货，预计近期走货有加快趋势，需求端不确定因素较大，后市行情还需继续关注。

第四章 相关产品行情

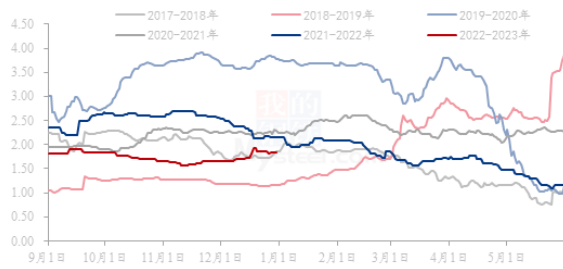


数据来源：钢联数据

图4 生姜主产区价格统计

本月生姜价格先涨后跌，行情运行震荡。进入12月份，大姜产区交易仍是黄姜为主，圆头鲜姜好货农户暂无开井出售意愿。本月前期随着防疫政策的优化以及网络舆论的加持，终端需求提升，产区市场交易火热，农户出货多有挺价心理，后期整体需求有所降低，客商高价拿货力度减退，多是按需挑拣合适货源采购，价格随之回落。

山东金乡大蒜产区红皮一般混级市场价格统计 (单位: 元/斤)



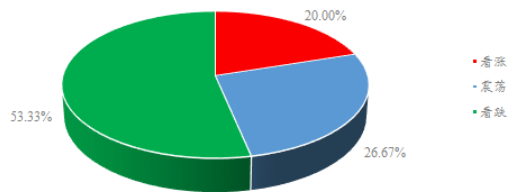
数据来源: 钢联数据

图 5 大蒜主产区价格统计

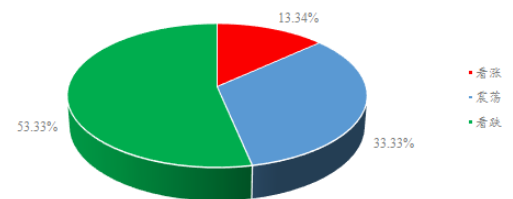
山东金乡 12 月大蒜收购价格下跌。金乡一般混级月均价在 1.76 元/斤, 环比 11 月收购价格下跌 0.53 元/斤, 同比跌幅为 23.19%。12 月大蒜线上公共交易平台表现活跃令现货价格波动明显。本月大蒜出口订单主要集中在上半月, 下半月出口量较小, 12 处于出口旺季, 需求端得到一定提振。但后期随着热度降温后市场拿货力度放小, 价格下跌。

第五章 洋葱市场心态调研

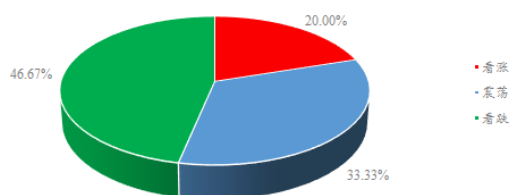
洋葱种植户后市心态



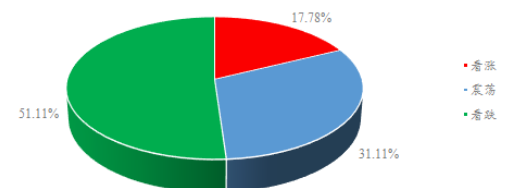
洋葱代办后市心态



洋葱储存商后市心态



洋葱后市心态总结



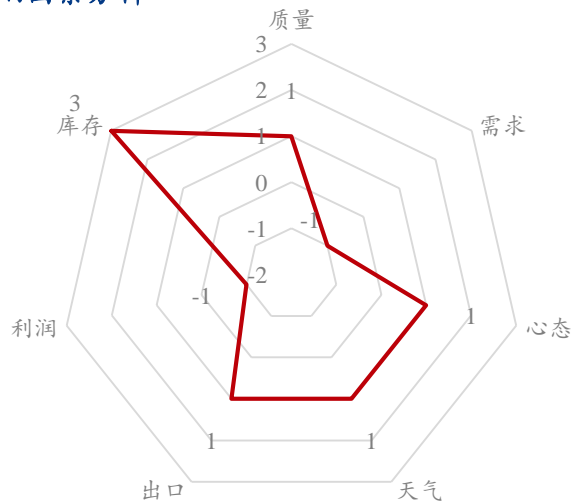
数据来源: 钢联数据

图 6 洋葱市场后市心态占比

本月【Mysteel 农产品】统计了山东、甘肃、黑龙江、内蒙古等产区 45 位洋葱种植户、经纪人、储存商等专业人士对于近期洋葱价格走势的看法。其中看涨心态占 17.78%，震荡心态占 31.11%，看跌心态占 51.11%。多数人认为供应端货源仍偏多，市场缺乏持续利好提振，近期价格大概率会偏弱运行，需求端不确定因素较多，具体后市行情走势还需继续观望。

第六章 洋葱价格影响因素分析

洋葱后市价格影响因素分析



影响因素分析

心态：山东产区部分储存商仍存在好货惜售心理

天气：产区气温降低，部分卖家不急于出货

库存：山东各产区储存量小于去年，老葱出库进度加快

需求：部分市场交易清淡，需求缺乏利好提振

出口：出口加工厂拿货积极，对国内洋葱行情有带动作用

质量：储存商优先出质量较次货源，余货整体质量尚可

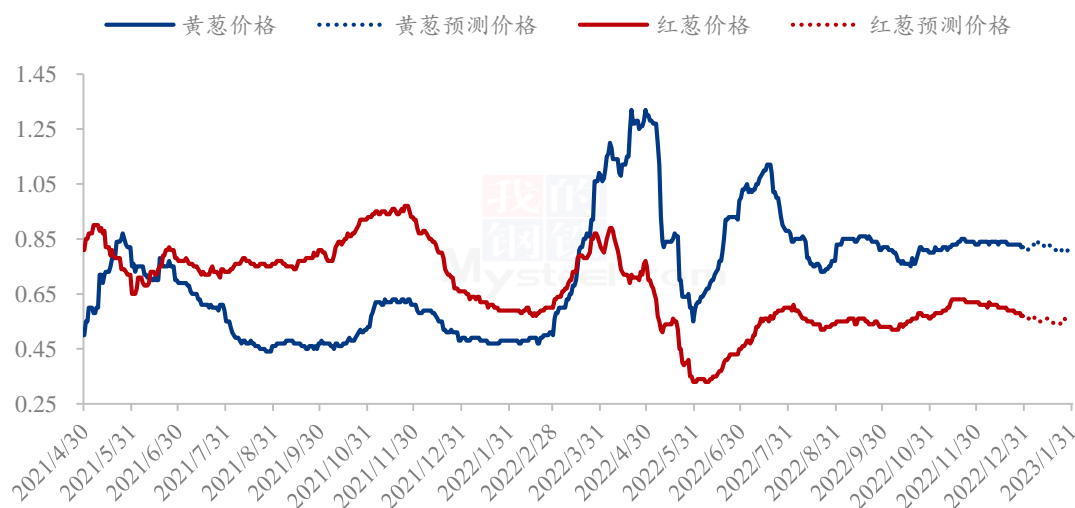
利润：种植户、储存商利润均一般，影响出货积极性

| 影响因素及影响力值 | | | |
|-----------|------|----|------|
| 5 | 重大利好 | -5 | 重大利空 |
| 4 | 明显利好 | -4 | 明显利空 |
| 3 | 一般利好 | -3 | 一般利空 |
| 2 | 小幅利好 | -2 | 小幅利空 |
| 1 | 弱势利好 | -1 | 弱势利空 |

注：以对价格的影响力确定利好利空因素，该因素的影响力指标是通过与市场人士充分沟通后结合市场客观情况进行的综合数值判定。

第七章 洋葱市场行情展望

洋葱价格走势预测图（元/斤）



数据来源：钢联数据

图7 洋葱价格走势预测图

甘肃及山东多数储存商出货积极性较高，山东部分新葱储存商仍持观望态度。截至12月底，春节备货对洋葱行情提振作用不明显，受新冠病毒影响，各市场走货时快时慢，需求端缺乏持续利好提振，目前买方市场仍占主导，预计短期内洋葱整体价格将呈弱稳态势运行。受出口、内销、市场参与者心态等不确定因素影响，后市行情还需继续观望。

资讯编辑：魏静媛 0533-7027062

资讯监督：王涛 0533-7026866

资讯投诉：陈杰 021-26093100