

高粱市场

周度报告

(2023.2.16-2023.2.23)



Mysteel 农产品

编辑：姜丽

邮箱：jiangli@mysteel.com

电话：0533-7026628

传真：0533-6093064

高粱市场周度报告

(2023. 2. 16–2023. 2. 23)

研究方法及标准

报告中的数据皆为本机构自有的调研数据，我们通过与市场业内人士的电话交流、在线交流、实地调研等方式对报告中数据进行验证和修正，以力求真实的反馈市场情况，并给出相应的结论，为客户的决策提供必要的帮助和参考。

报告可信度及声明

Mysteel 农产品力求以最详实的信息为客户提供指导与帮助，但对于据此报告做出的任何商业决策可能产生的风险，本机构不承担任何法律责任。

目 录

| | |
|----------------------|-------|
| 高粱市场周度报告..... | - 2 - |
| 本周核心观点..... | - 1 - |
| 第一章 本周高粱市场行情回顾 | - 1 - |
| 第二章 高粱市场供需分析..... | - 2 - |
| 2.1 国产高粱供需情况..... | - 2 - |
| 2.2 进口高粱供需情况..... | - 3 - |
| 第三章 相关产品分析..... | - 6 - |
| 3.1 玉米..... | - 6 - |
| 3.2 谷子..... | - 6 - |
| 3.3 大麦..... | - 7 - |
| 第四章 高粱市场心态解读..... | - 7 - |
| 第五章 高粱影响因素分析..... | - 8 - |
| 第六章 高粱后市预测..... | - 9 - |



本周核心观点

本周国产高粱价格整体稳定，东北产区基层粮源剩余较少，下游需求疲软，贸易商暂无采购意向，库存水平整体偏低，且存粮贸易商数量较少。产区酒厂供货商仍以执行酒厂合同为主，出货平稳。下游市场需求有限，预计短期国产高粱价格稳中偏弱运行。进口美梁货源紧缺，市场暂无报价。阿梁、澳梁价格小幅上涨，港口库存紧张，下游采购需求好转，港口贸易商出货较好，预计进口高粱价格稳中偏强运行。

第一章 本周高粱市场行情回顾

表 1 各产区市场粳高粱价格统计表

单位：元/斤

| 类型 | 市场 | 规格 | 上周 | 本周 | 涨跌金额 | 涨跌幅 |
|-----|--------|----------|------|------|------|-----|
| 红高粱 | 黑龙江省 | 新粮，净粮，袋装 | 1.90 | 1.90 | 0 | 0 |
| 红高粱 | 内蒙古自治区 | 新粮，净粮，袋装 | 1.98 | 1.98 | 0 | 0 |
| 红高粱 | 吉林省 | 新粮，净粮，袋装 | 1.98 | 1.98 | 0 | 0 |
| 红高粱 | 辽宁省 | 新粮，净粮，袋装 | 1.95 | 1.95 | 0 | 0 |

数据来源：钢联数据

本周产区高粱价格稳定运行，贸易商出货零星。基层农户粮源几无剩余，贸易商毛粮收购价格在 1.85-1.88 元/斤之间，根据质量优劣定价。下游采购进口高粱的积极性较低。酒厂供货商出货以执行酒厂合同为主，出货相对稳定。

表 2 各产区市场糯高粱价格统计表

单位：元/斤

| 高粱类型 | 市场 | 规格 | 上周 | 本周 | 涨跌金额 | 涨跌幅 |
|------|----|-------|------|------|------|-----|
| 红缨子 | 山东 | 净粮，袋装 | 2.6 | 2.6 | 0 | 0 |
| 红缨子 | 河北 | 净粮，袋装 | 2.6 | 2.6 | 0 | 0 |
| 红缨子 | 湖北 | 净粮，袋装 | 2.4 | 2.4 | 0 | 0 |
| 小颗粒 | 山东 | 净粮，袋装 | 1.90 | 1.90 | 0 | 0 |

数据来源：钢联数据

本周糯高粱价格维持稳定，西南酒厂多已储备酿造季高粱，采购需求较弱。山

西、湖北、河南、山东等产区糯高粱基层粮源尚有剩余，市场供应较为充足。预计短期糯高粱价格弱势稳定。

表 3 各港口进口高粱价格统计表

单位：元/吨

| 港口 | 进口国 | 规格 | 上周 | 本周 | 涨跌金额 | 涨跌幅 |
|-----|------|-------|------|------|------|-------|
| 广东港 | 澳大利亚 | 毛粮，散粮 | 3150 | 3170 | 20 | 0.63% |
| 南通港 | 阿根廷 | 毛粮，散粮 | 3000 | 3000 | 0 | 0 |
| | 澳大利亚 | 毛粮，散粮 | 3150 | 3150 | 0 | 0 |
| 青岛港 | 澳大利亚 | 净粮，袋装 | 3230 | 3250 | 20 | 0.62% |
| 天津港 | 澳大利亚 | 毛粮，散粮 | 3200 | 3200 | 0 | 0 |

数据来源：钢联数据

本周高粱价格持续上涨，各港口美梁货源仍旧较为紧张，贸易商暂无报价。市场进口高粱以澳梁和阿梁为主，各港口高粱的库存偏低。南通港阿梁、澳梁价格坚挺。天津港和广东港澳梁价格小幅上涨。下游采购需求好转，贸易商出货较好。

第二章 高粱市场供需分析

2.1 国产高粱供需情况

2.1.1 国产高粱市场供应情况分析

表 4 高粱各产区种植面积增减情况统计

| 产区 | 种植面积增减情况 | 备注 | |
|-----|----------|--------------|-----------------------|
| 吉林 | 白城 | 较去年增加 5% 左右 | 谷子转种高粱 |
| | 松原 | 较去年减少 8% 左右 | 玉米面积增加 |
| 辽宁 | 朝阳 | 较去年增加 10% 左右 | 谷子转种高粱 糯高粱种植面积增加 |
| | 兴安盟 | 较去年减少 3% | 种植玉米 |
| | 通辽 | 较去年增加 8% 左右 | 当地种植大户面积增加 |
| 内蒙古 | 赤峰 | 较去年减少 5% | 临西县、敖汉旗减幅明显 |
| | 呼和浩特 | 较去年增加 5% 左右 | 当地土壤条件限制，高粱 收益相对较好 |
| 黑龙江 | 大庆 | 较去年减少 15% 左右 | 玉米、大豆面积增加 |

| | | | |
|----|------|-------------|----------|
| | 齐齐哈尔 | 较去年减少 10%左右 | 预期玉米面积增加 |
| 河北 | 沧州 | 较去年增加 8%左右 | 以糯高粱为主 |
| 山东 | 滨州 | 较去年增加 5%左右 | 以糯高粱为主 |
| 山西 | 吕梁 | 较去年持平 | |
| | 运城 | 较去年减少 5%左右 | 转种玉米 |
| 四川 | 泸州 | 较去年持平 | 高粱+大豆套种 |
| 贵州 | 遵义 | 较去年持平 | 多为订单种植 |

数据来源：钢联数据

从以上调研数据来看，2022年新季糯高粱种植面积有所增加，粳高粱种植面积减少。高粱种植面积整体小幅减少。东北产区高粱多为前涝后旱，从目前上市的几个产区高粱的品质来看，质量较2021年略差，色泽、饱满度以及容重略差。

2.1.2 国产高粱市场需求情况分析

大型酒企执行采购合同，国产高粱用量相对稳定。中小型酒厂及醋厂企业采购需求提升，受进口高粱和国产高粱价差较大影响，酿造企业处于成本考虑，采购进口高粱的意向较大。下游销区批发市场购销氛围好转，商家出货尚可，按需补采。

2.2 进口高粱供需情况

2.2.1 进口高粱市场供应情况分析

表 5 美国高粱 FOB 价格

单位：美元/吨

| FOB 价格 #2YGS 最高 14.0%水分 | 新奥尔良 | | 得克萨斯 | |
|-------------------------------|------|-----|--------|----------|
| | 基差 | 本周 | 基差 | 离岸价 |
| 3月 | N/A | N/A | 2.50+H | \$364.55 |
| 4月 | N/A | N/A | 2.50+K | \$364.15 |
| 5月 | N/A | N/A | 2.50+K | \$364.15 |

数据来源：美国谷物协会

上周4月美国得克萨斯港高粱 FOB 价格为 361.79 美元/吨，本周高粱外盘价格较

上周上涨 2.36 美元/吨。

表 6 美国 HSS 重粮、高粱和大豆的散货运费

单位：美元

| 路线和船舶尺寸 | 2023 年 2 月 23 日 | 与上周的变化 | 备注 |
|-----------------|-----------------|--------|-----------|
| 美湾-中国 6.6 万吨 | \$47 | 0 | 中国北方或南方港口 |

数据来源：美国农业部

表 7 美国高粱理论到港完税价

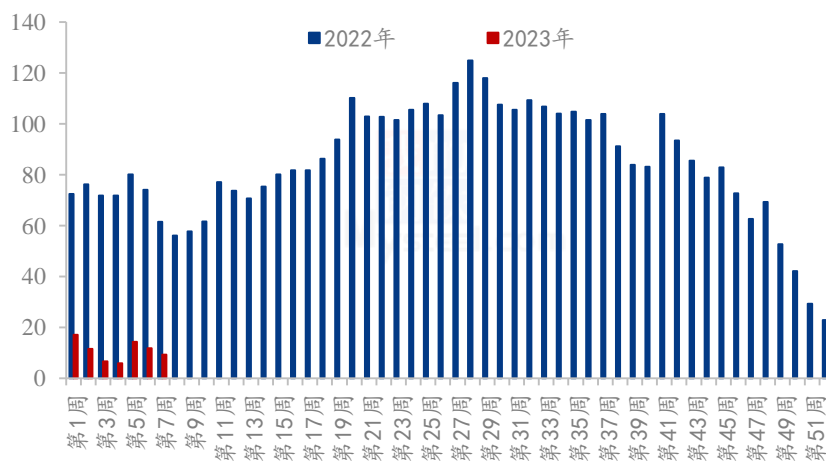
| 国家 | 月份 | FOB 价格 | 基差 | 运费 | 进口关税 | 增值税 | 港杂费 | 理论到港成本 |
|----|-----|-------------|-------|---------|------|-----|--------|-------------|
| 美国 | 4 月 | 364.15 美元/吨 | 2.5+H | 47 美元/吨 | 2% | 9% | 80 元/吨 | 3242.19 元/吨 |

注：1、前一日汇率：美元兑换人民币收盘报价 6.8759。

2、以上为高粱到岸理论成本估算，仅供参考，以实际成交价格为准。

数据来源：钢联数据

(2022-2023 年) 广东港高粱库存 (万吨)



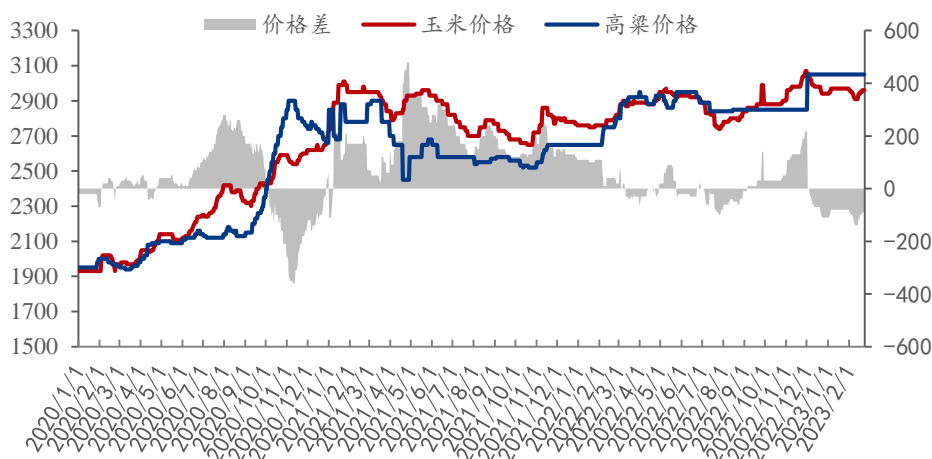
数据来源：钢联数据

图 1 2022-2023 年广东港高粱库存统计

截至 2023 年度第 7 周，广东港高粱库存 9.4 万吨，库存较 2023 年度第 6 周减少 2.5 万吨，减幅 17.36%。第 7 周广东港的出货量稳定。港口库存水平较往年仍然偏低。

2.2.2 进口高粱市场需求情况分析

(2020-2023年) 南通港高粱和玉米价差图



数据来源：钢联数据

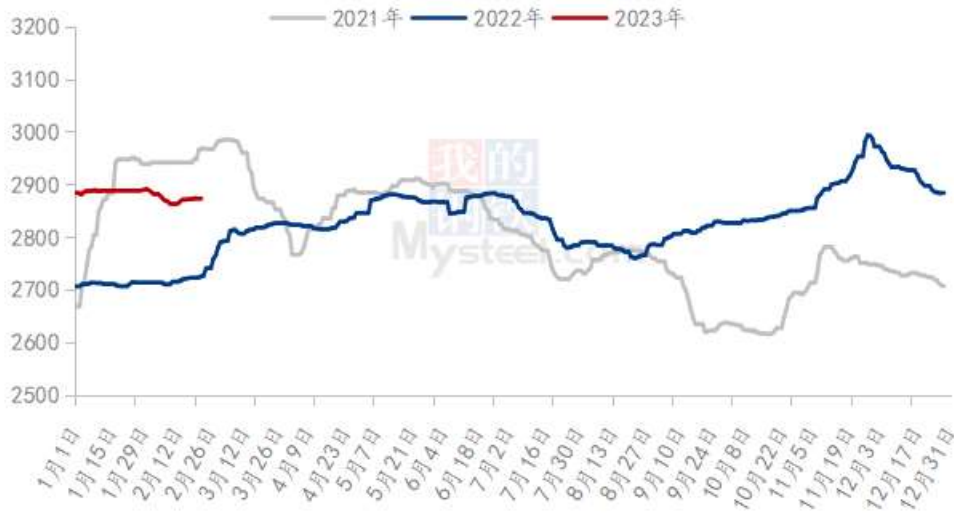
图 2 2020-2023 年南通港玉米高粱价差图

截至 2 月 23 日，南通港二等玉米价格 2960 元/吨。南通港美国高粱价格为 3050 元/吨。两者的价格差 90 元/吨。玉米高粱价差缩小，由于进口美梁紧缺。市场多以澳梁和阿梁为主，主要流向酿造方向，饲料企业按需采购为主。

第三章 相关产品分析

3.1 玉米

2021-2023年全国玉米均价走势（元/吨）



数据来源：钢联数据

图 3 2020-2023 年全国玉米均价走势图

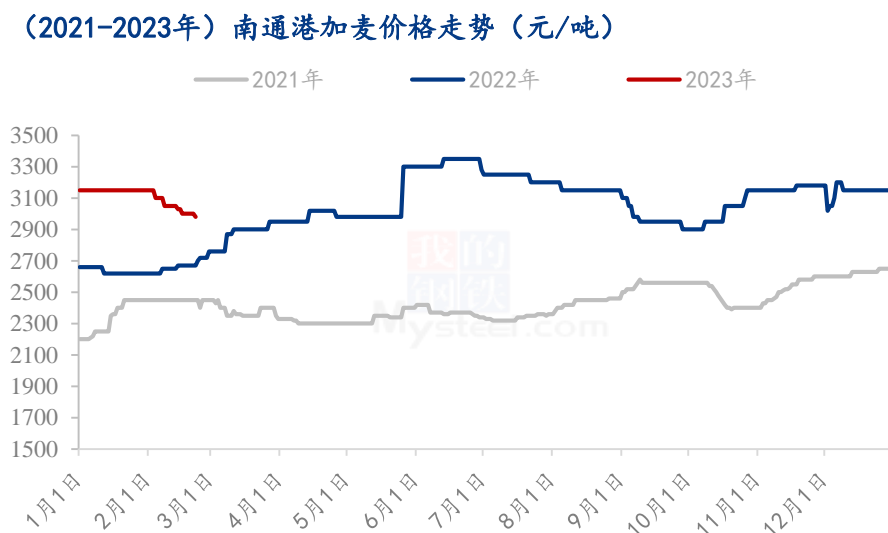
本周全国玉米价格以稳为主，局部地区有所涨跌。其中，东北地区玉米价格大体稳定，华北地区玉米价格震荡偏弱运行，南方销区玉米价格稳中有涨。本周东北产区基层玉米上量稳定，未有明显惜售情绪，贸易商有序出粮，市场供需维持动态平衡。但市场建库意愿不强，多数收购主体维持刚需采购。华北地区深加工企业厂门到货量充足，用粮企业压价控量收购。但价格下跌后，玉米上量开始下降。南方销区市场东北玉米跟随到货成本稳中上行，饲料企业仍有一定建库需求，部分企业采购积极性有所上升。近期市场仍然主要关注产区基层玉米上量情况，市场看涨信心有所升温，但多数收购主体采购仍然谨慎，玉米报价跟随到货量调整。整体而言，预计下周玉米价格维持窄幅震荡运行，随着基层粮源持续减少，玉米价格有部分上行空间。

3.2 谷子

谷子市场购销延续弱势，因谷子价格偏低，农户卖货心态不强，惜售情绪强烈，在一定程度上抑制了价格下滑，但市场需求低迷明显，农户抵触情绪对价格下滑抑制有限。中间环节余一定库存，基本无补货现象，集中内部消化为主。市场供需失衡，价格承压下滑。下游需求清淡，米厂开机率偏低，走货迟缓，随着气温回升，谷子小

米市场正式迎来淡季，难以出现大规模补货现象，后期谷子市场仍存较大风险。

3.3 大麦



数据来源：钢联数据

图 4 2021-2023 年南通港加麦价格走势

本周大麦价格持续下跌，南通港加麦价格维持稳定，天津港俄麦、哈麦价格均有所下跌，跌幅在 1.68%-2.35%。下游市场对大麦采购持谨慎态度，均按需采购为主。港口贸易商出货平缓，预计短期大麦价格偏弱运行。

第四章 高粱市场心态解读

贸易商心态解读

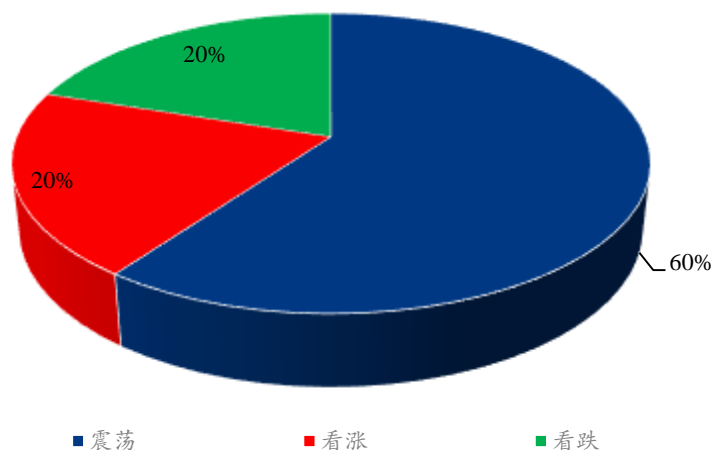


图 5 贸易商心态解读

Mysteel 农产品通过对黑龙江、吉林、辽宁、内蒙古和山西五个产区共 25 家贸易商进行调研统计，

对后期市场看涨占比为 20%，主要是因为粮源逐渐减少，2022 年预期种植面积减少，总供应量不大。下游需求缺口仍存在，仍有部分贸易商看涨。

对后市看震荡占比为 60%，目前销区市场需求疲软，产区市场的价格受酒厂供货影响较大，观望大型酒厂供货商的采购情况。

对后期市场看跌占比为 20%，进口高粱和国产高粱价差仍然较大，终端对国产高粱的采购意向不高。贸易商出货心态较强。对后期市场看跌。

第五章 高粱影响因素分析



影响因素分析：

产量：2022 年高粱产量较低，利好市场

库存：贸易商库存偏低，收购成本支撑利好后市；

需求：下游酿造需求偏弱，弱势利空市场；

进口：进口高粱价格上涨，弱势利好市场；

成本：化肥价格上涨，对新季高粱价格小幅支撑；

天气：东北产区天气尚可，基层粮源几无剩余，暂未有影响；

物流：物流恢复，暂未对市场形成影响

相关产品：玉米价格上涨，弱势利好市场；

总结：高粱价格平稳运行。

影响因素及影响力值说明

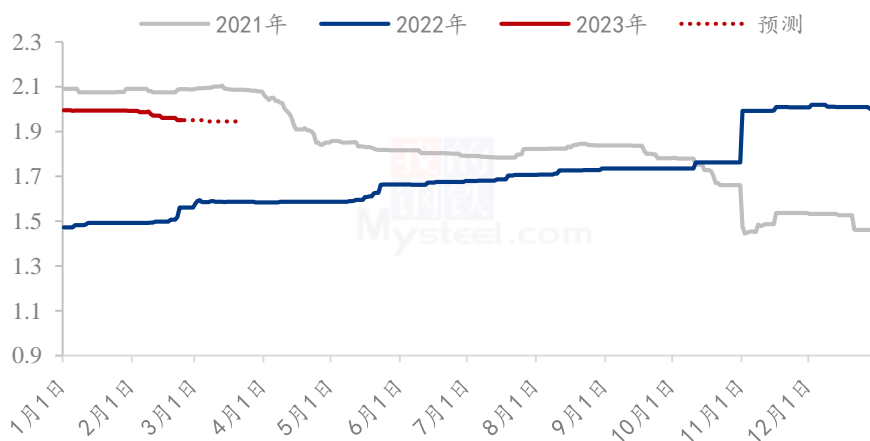
| | | | |
|---|------|----|------|
| 5 | 重大利好 | -5 | 重大利空 |
| 4 | 明显利好 | -4 | 明显利空 |
| 3 | 一般利好 | -3 | 一般利空 |
| 2 | 小幅利好 | -2 | 小幅利空 |
| 1 | 弱势利好 | -1 | 弱势利空 |

注：以对价格的影响力确定利好利空因素，该因素的影响力指标是通过与市场人士充分沟通后结合市场客观情况进行的综合数值判定。

第六章 高粱后市预测

国产高粱价格稳中偏弱运行，市场购销平淡，贸易商出货不快，下游需求不旺，预计短期高粱价格平稳偏弱运行。

(2021年-2023年) 国产高粱价格走势预测 (元/斤)



注：自11月1日起，图中高粱价格替换为新季高粱价格

图 6 2023 年高粱价格预测走势图

资讯编辑：姜丽 0533-7026628

资讯监督：王涛 0533-7026866

资讯投诉：陈杰 021-26093100