

红小豆市场

月度报告

(2023年2月)



Mysteel 农产品

编辑：杨凯

电话：0533-7026635

邮箱：yangkai@mysteel.com

传真：0533-26093064

红小豆市场月度报告

(2023 年 2 月)

研究方法及标准

报告中的数据皆为本机构自有的调研数据，我们通过与市场业内人士的电话交流、在线交流、实地调研等方式对报告中数据进行验证和修正，以力求真实的反馈市场情况，并给出相应的结论，为客户的决策提供必要的帮助和参考。

报告可信度及声明

Mysteel 农产品力求以最详实的信息为客户提供指导与帮助，但对于据此报告做出的任何商业决策可能产生的风险，本机构不承担任何法律责任。

目 录

红小豆市场月度报告.....	- 2 -
本月核心观点.....	- 1 -
第一章 本月行情回顾.....	- 1 -
第二章 红小豆供应分析.....	- 2 -
2.1 国产红小豆市场供应分析.....	- 2 -
2.2 进口红小豆市场供应分析.....	- 3 -
第三章 红小豆需求分析.....	- 3 -
3.1 红小豆市场需求分析.....	- 3 -
3.2 红小豆出口分析.....	- 4 -
第四章 相关产品.....	- 5 -
第五章 红小豆市场心态调研.....	- 5 -
第六章 红小豆后市影响因素分析.....	- 6 -
第七章 后市预测.....	- 7 -

本月核心观点

本月红小豆受需求影响较大，部分商家报价有稳有强，受基层农户惜售影响，价格存在一定支撑，但3月是传统淡季，需求若归于平淡，价格依旧存在下滑空间。

第一章 本月行情回顾

表 1 全国红小豆参考价格统计

单位：元/斤

品种	规格	市场	本月	上月	涨跌
珍珠红	成品	大庆	5.6	6.0	-0.4
日本红	成品	尚志	5.1	5.3	-0.2
农安红	成品	尚志	4.9	5.25	-0.35
普通红	成品	齐齐哈尔	5.1	5.2	-0.1
农安红	成品	绥化	4.9	5.15	-0.25
珍珠红	成品	北京	6.0	6.3	-0.3

数据来源：钢联数据

本月珍珠红小豆价格回落 0.4 元/斤，2 月市场走货持续疲软，由于基层售粮进度缓慢，下游需求低迷，商家难有成交。直到 2 月下旬需求开始回暖，商家走货开始加快，价格暂时延续平稳。

本月日本红小豆价格先落至 5.0 元/斤后涨 5.1 元/斤，但 2 月仍然处于下滑趋势，由于走货好转，农户低价卖粮意愿减弱，商家上货成本略增。

本月农安红小豆价格先落至 4.8 元/斤后涨 4.9 元/斤，在 2 月下滑 0.35 元/斤，农安红品质稍差，基层货源较多，不同商家直接报价略有价差。

本月普通红小豆价格回落 0.1 元/斤，普通红小豆回落趋势一般，市场补货情绪尚可，当地品质较好，部分发往食品厂价格较高。

第二章 红小豆供应分析

2.1 国产红小豆市场供应分析

表 2 产区红小豆余粮情况统计

产区	产区余粮情况	
黑龙江	黑龙江大庆林甸	50%
	黑龙江鸡西密山市	45%
	黑龙江哈尔滨尚志	40%
	黑龙江齐齐哈尔龙江	50%
	黑龙江齐齐哈尔讷河	50%
	黑龙江鹤岗萝北	20%

数据来源：钢联数据

黑龙江基层余粮依旧较多，2月市场消化缓慢，部分农户考虑市场低价，已开始将货源入库，等待后市行情，另一部分低价存在惜售情绪，支撑近期价格走势，粮商收粮成本上涨。

安徽红小豆出货参考价 4.9 元/斤，当地基层货源仅余 2 成，市场需求一般。

河南信阳市场当地红小豆毛粮收购价 4.25 元/斤，出成 88%，市场订单不多，价格延续平稳。

进口方面，朝鲜红小豆进口时间暂无明确消息，粮商观望为主。

(2021-2023年) 农安红小豆价格走势(单位: 元/斤)

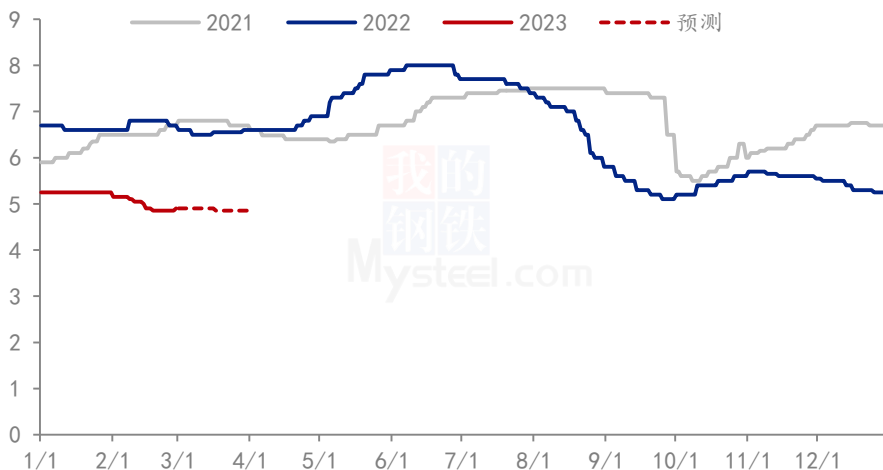
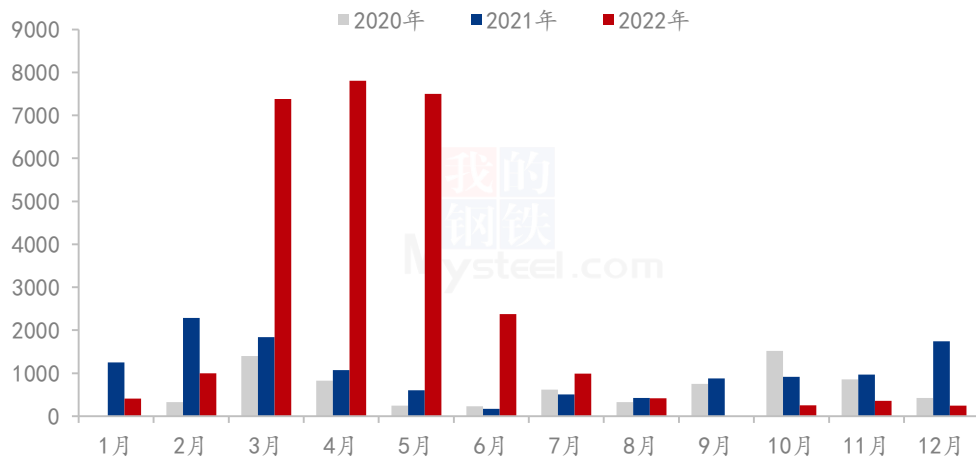


图 1 2021-2023 年农安红小豆价格走势

2.2 进口红小豆市场供应分析

(2020年-2022年) 中国红小豆进口数量 (单位: 吨)



数据来源：钢联数据

图 2 2020-2022 年中国红小豆进口量统计

2022 年 12 月中国红小豆进口总量为 28550.131 吨，金额为 29595782 美元。较去年同比减少 86.16%，环比减少 31.65%。2022 年 1-12 月中国红小豆累计进口量为 28700.131 吨，较去年同比增长 127.34%。

2022 年 12 月，我国红小豆的主要进口国为缅甸、泰国、越南、俄罗斯联邦，缅甸进口量为 15933.891 吨，占比为 55.81%。泰国进口量为 6052.4 吨，占比为 21.20%。越南进口量为 5059.49 吨，占比为 17.72%。俄罗斯联邦进口量为 1504.35 吨，占比为 5.27%。

第三章 红小豆需求分析

3.1 红小豆市场需求分析

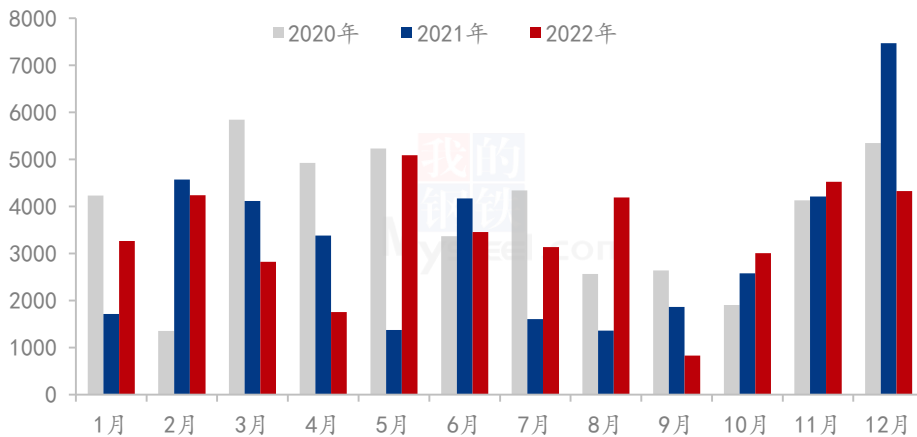
2 月下旬需求存在好转，低库存商家开始备货，拉动产区价格上调，但销区跟涨意愿不强，下游仍无太多采购意愿。目前市场看涨趋势有限，多数商家仍不看好后期价格，若阶段性补货结束，产区存在回落可能。

2022 年韩国共进行了 9 次招标，共招标 1.9887 吨。

2023 年 1 月 19 日，韩国今日招 4000 吨红小豆，提交投标时间为 1 月 27 日。1500 吨中粒交货时间为 3 月 3 日之前，1500 吨中粒交货时间为 3 月 22 日之前，1000 吨大粒交货时间 4 月 7 日之前。2023 年 1 月 27 日，韩国红小豆招标结果公布，4000 吨全部中标。其中 1500 吨中粒中标均价 1595.33 美元/吨，折合人民币约 5.41 元/斤。另一部分 1500 吨中粒中标均价 1559.33 美元/吨，折合人民币约 5.29 元/斤。1000 吨大粒中标均价 1547.57 美元/吨，折合人民币约 5.25 元/斤。后续将继续关注 2023 年招标的情况。

3.2 红小豆出口分析

(2020年-2022年) 中国红小豆出口数量 (单位: 吨)



数据来源：钢联数据

图 3 2020-2022 年中国红小豆出口量统计

2022 年 12 月中国红小豆出口量为 4325.616 吨，金额为 7110840 美元。较 2021 年 12 月同比增加 42.10%，环比减少 4.34%。2022 年 1-12 月出口量为 40653.544 吨，同比增长 5.79%。

2022 年 12 月中国红小豆主要出口国家和地区主要有：韩国、日本、马来西亚、新加坡、中国香港、美国。12 月我国向韩国出口 2480 吨，占总出口量的 57.33%，我国向日本出口量为 1216.018 吨，占总出口量的 28.11%，向马来西亚出口量为 142.963 吨，占总出口量的 3.31%。向新加坡出口量为 126.176 吨，占总出口量的 2.92%。向中国香港出口 121.823 吨，占总出口量的 2.82%。我国向美国出口 119.814 吨，占总出口量的 2.77%，其他国家和地区的总出口量占比仅为 2.75%。

从出口的省市来看，中国红小豆的主要出口省市为：江苏省、辽宁省、河北省、黑龙江省、山东省等地。其中由江苏省出口的红小豆的数量为 1516.587 吨，占到总出口量的 35.06%，其次是辽宁省的 1174.879 吨，占到总出口量的 27.16%，出口第三省份是河北省 748.505 吨，占到总出口量的 17.30%。出口第四是黑龙江省 523.783 吨，占到总出口量的 12.11%。第五个省份是山东省的 113.902 吨，占到总出口量的 2.63%。其余剩下省份总出口量占比仅为 5.73%。

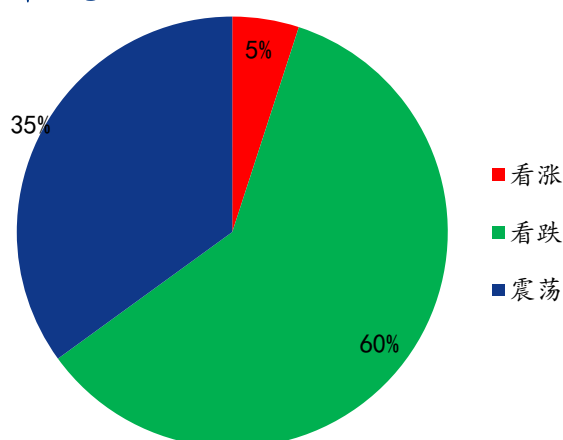
第四章 相关产品

谷子：2月上旬东北谷价小幅反弹 0.03 元/斤左右，春节后农户惜售、下游少量刚需支撑为主要原因。但需求改善程度有限，远低于市场预期，此轮价格上涨空间较小，且难以形成趋势性变化。中旬部分农户出货积极性提高，基层上货量增加，且伴随需求力度减弱，谷价回落调整。中下旬至月底谷价处于持续下滑阶段，走货以低价或陈谷居多。市场供强需弱的格局将愈演愈烈，谷价长期处于回落调整阶段。

高粱：本月高粱市场购销延续清淡，国产高粱价格整体呈现下行趋势，产区大部分贸易商已顺价清空库存，基层粮源剩余较少，持粮贸易商维持合理库存。节后下游批发市场需求未有好转，商家补采意愿不强，节后酒厂需求仍旧疲软，预计短期国产高粱价格稳定运行。港口高粱库存相对较低，节后酒厂及批发市场需求较好，进口高粱价格持续上涨。预计短期稳中偏强运行。

第五章 红小豆市场心态调研

贸易商对后市心态



数据来源：钢联数据

图 4 红小豆后市心态调研

本月 Mysteel 农产品统计了 15 个样本贸易企业对红小豆价格的看法，其中看涨企业占比 5%，需求略有起色，拉动市场情绪，价格回暖存在可能。震荡企业占比 35%，销区市场成交以小单居多，产区农户惜售支撑价格，后期市场将陷入僵持阶段，短期内价格将延续平稳。看跌商家占比 60%，阶段性补货结束后市场走货延续前期行情，若后市仍无需求，产区价格将再次下滑。

第六章 红小豆后市影响因素分析



影响因素分析：

政策：国内政策影响较小；

产量：红小豆产量虽有减产，但好于去年产量；

库存：大量货源集中于农户手中，下游刚需补货；

需求：需求略有回暖，市场补充库存；

利润：农户惜售意愿强，部分选择入库观望，支撑价格走势；

出口：继续观望后期韩标价格；

总结：红小豆价格僵持，需求好转，行情止跌平稳。

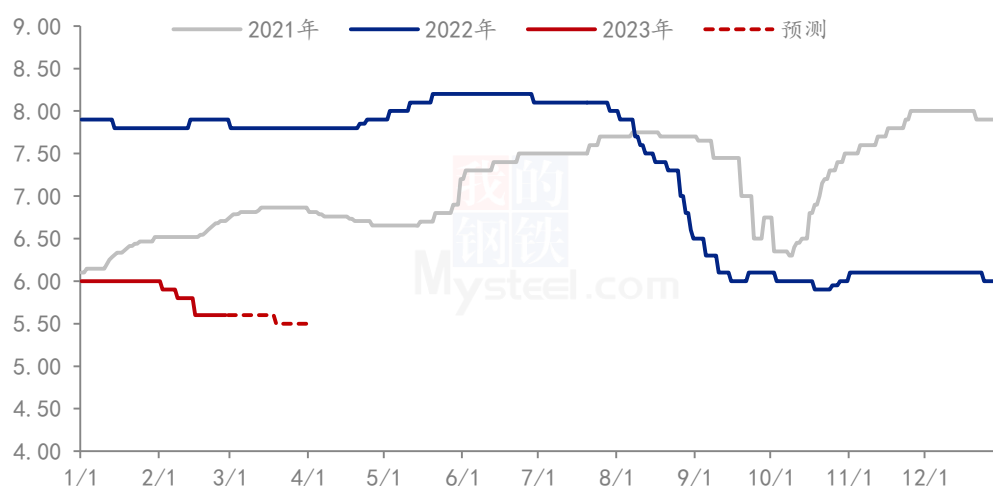
影响因素及影响力值说明			
5	重大利好	-5	重大利空
4	明显利好	-4	明显利空
3	一般利好	-3	一般利空
2	小幅利好	-2	小幅利空
1	弱势利好	-1	弱势利空

注：以对价格的影响力确定利好利空因素，该因素的影响力指标是通过与市场人士充分沟通后结合市场客观情况进行的综合数值判定。

第七章 后市预测

本月红小豆受需求影响较大，部分商家报价有稳有强，受基层农户惜售影响，价格存在一定支撑，但3月是传统淡季，需求若归于平淡，价格依旧存在下滑空间。

(2021-2023年) 珍珠红小豆价格走势（单位：元/斤）



数据来源：钢联数据

图 5 2021-2022 年珍珠红小豆价格预测走势图

资讯编辑：杨凯 0533-7026635

资讯监督：王涛 0533-7026866

资讯投诉：陈杰 021-26093100