

# 高粱市场

# 周度报告

(2023.3.16-2023.3.23)



## Mysteel 农产品

编辑：姜丽

邮箱：[jiangli@mysteel.com](mailto:jiangli@mysteel.com)

电话：0533-7026628

传真：0533-6093064

我的  
钢铁  
Mysteel.com

农产品

# 高粱市场周度报告

(2023. 3. 16–2023. 3. 23)

## 研究方法及标准

报告中的数据皆为本机构自有的调研数据，我们通过与市场业内人士的电话交流、在线交流、实地调研等方式对报告中数据进行验证和修正，以力求真实的反馈市场情况，并给出相应的结论，为客户的决策提供必要的帮助和参考。

## 报告可信度及声明

Mysteel 农产品力求以最详实的信息为客户提供指导与帮助，但对于据此报告做出的任何商业决策可能产生的风险，本机构不承担任何法律责任。

---

## 目 录

高粱市场周度报告.....	- 2 -
本周核心观点.....	- 1 -
第一章 本周高粱市场行情回顾 .....	- 1 -
第二章 高粱市场供需分析.....	- 2 -
2.1 国产高粱供需情况.....	- 2 -
2.2 进口高粱供需情况.....	- 3 -
第三章 相关产品分析.....	- 6 -
3.1 玉米.....	- 6 -
3.2 谷子.....	- 6 -
3.3 大麦.....	- 7 -
第四章 高粱市场心态解读.....	- 8 -
第五章 高粱影响因素分析.....	- 9 -
第六章 高粱后市预测.....	- 10 -



## 本周核心观点

本周国产高粱市场稳定运行，贸易商出货价格暂无较大波动，下游需求持续疲软，对价格暂无有利支撑，预计短期高粱市场偏弱运行。各港口高粱价格稍有下跌，跌幅在 0.31%-1.59%之间，下游需求放缓，贸易商出货不快，预计短期进口高粱价格偏弱运行。

## 第一章 本周高粱市场行情回顾

表 1 各产区市场粳高粱价格统计表

单位：元/斤

类型	市场	规格	上周	本周	涨跌金额	涨跌幅
红高粱	黑龙江省	新粮，净粮，袋装	1.84	1.80	-0.04	-2.17%
红高粱	内蒙古自治区	新粮，净粮，袋装	1.93	1.93	0	0
红高粱	吉林省	新粮，净粮，袋装	1.93	1.93	0	0
红高粱	辽宁省	新粮，净粮，袋装	1.92	1.92	0	0

数据来源：钢联数据

本周高粱市场购销平淡，产区贸易商报价整体稳定。经过一段时间的消化库存，酒厂中间商少量补货，产区基层余粮见底，部分粮点贸易商低价不售，毛粮收购价格稍有抬头迹象。下游需求持续疲软，贸易商外销缓慢。

表 2 各产区市场糯高粱价格统计表

单位：元/斤

高粱类型	市场	规格	上周	本周	涨跌金额	涨跌幅
红缨子	山东	净粮，袋装	2.6	2.6	0	0
红缨子	河北	净粮，袋装	2.6	2.6	0	0
红缨子	湖北	净粮，袋装	2.4	2.4	0	0
小颗粒	山东	净粮，袋装	1.90	1.90	0	0

数据来源：钢联数据

本周糯高粱价格延续稳定，下游酒厂采购需求较弱。山西、湖北、河南、山东等产区糯高粱基层粮源尚有剩余，贸易商库存水平一般。糯高粱市场购销整体平淡。预

计短期糯高粱价格维持稳定。

表 3 各港口进口高粱价格统计表

单位：元/吨

港口	进口国	规格	上周	本周	涨跌金额	涨跌幅
广东港	澳大利亚	毛粮，散粮	3170	3170	0	0
南通港	阿根廷	毛粮，散粮	3000	2980	-20	-0.66%
	澳大利亚	毛粮，散粮	3140	3090	-50	-1.59%
青岛港	澳大利亚	净粮，袋装	3230	3230	0	0
天津港	澳大利亚	毛粮，散粮	3200	3190	-20	-0.31%

数据来源：钢联数据

本周高粱价格整体偏弱，各港口美梁货源持续紧张，贸易商暂无报价。天津港、南通港以及广东各港口高粱库存偏紧，下游需求放缓，贸易商报价稍有下滑，整体出货不快。

## 第二章 高粱市场供需分析

### 2.1 国产高粱供需情况

#### 2.1.1 国产高粱市场供应情况分析

表 4 高粱各产区种植面积增减情况统计

产区	种植面积增减情况	备注
吉林	白城	较去年增加 5% 左右 谷子转种高粱
	松原	较去年减少 8% 左右 玉米面积增加
辽宁	朝阳	较去年增加 10% 左右 谷子转种高粱 糯高粱种植面积增加
	兴安盟	较去年减少 3% 种植玉米
	通辽	较去年增加 8% 左右 当地种植大户面积增加
内蒙古	赤峰	较去年减少 5% 临西县、敖汉旗减幅明显
	呼和浩特	较去年增加 5% 左右 当地土壤条件限制，高粱 收益相对较好
黑龙江	大庆	较去年减少 15% 左右 玉米、大豆面积增加
	齐齐哈尔	较去年减少 10% 左右 预期玉米面积增加

河北	沧州	较去年增加 8%左右	以糯高粱为主
山东	滨州	较去年增加 5%左右	以糯高粱为主
山西	吕梁	较去年持平	
	运城	较去年减少 5%左右	转种玉米
四川	泸州	较去年持平	高粱+大豆套种
贵州	遵义	较去年持平	多为订单种植

数据来源：钢联数据

从以上调研数据来看，2022年新季糯高粱种植面积有所增加，粳高粱种植面积减少。高粱种植面积整体小幅减少。东北产区高粱多为前涝后旱，从目前上市的几个产区高粱的品质来看，质量较2021年略差，色泽、饱满度以及容重略差。

2023年高粱种植尚未开始，但是Mysteel目前通过电话了解产区农户的种植意向，高粱种植面积增加的可能性较大。

## 2.1.2 国产高粱市场需求情况分析

大型酒厂对国产高粱用量稳定，酒厂供货商出货平稳，目前大型酒企仍以执行采购合同为主。酒厂供货商经过一段时间的消化，少量在产区补采。中小型酒厂及醋厂采购国产高粱的需求偏弱，下游销区批发市场购销清淡，终端采购积极性不高，商家几乎暂停购销。

## 2.2 进口高粱供需情况

### 2.2.1 进口高粱市场供应情况分析

表 5 美国高粱 FOB 价格

单位：美元/吨

FOB 价格 #2YGS 最高 14.0%水分	新奥尔良		得克萨斯	
	基差	本周	基差	离岸价
4月	N/A	N/A	2.30+K	\$339.65
5月	N/A	N/A	2.25+K	\$337.68
6月	N/A	N/A	2.25+N	\$331.18

数据来源：美国谷物协会

上周4月美国得克萨斯港高粱 FOB 价格为 336.00 美元/吨，本周高粱外盘价格较上周上涨 3.65 美元/吨。

表 6 美国 HSS 重粮、高粱和大豆的散货运费

单位：美元

路线和船舶尺寸	2023 年 3 月 23 日	与上周的变化	备注
美湾-中国 6.6 万吨	\$53	1	中国北方或南方港口

数据来源：美国农业部

表 7 美国高粱理论到港完税价

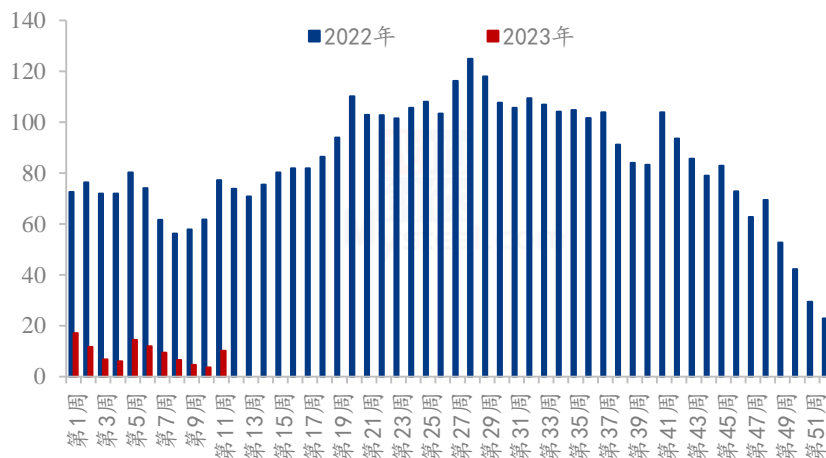
国家	月份	FOB 价格	基差	运费	进口关税	增值税	港杂费	理论到港成本
美国	4	331.28	2.3+K	53	2%	9%	80	3100.91
	月	美元/吨		美元/吨			元/吨	元/吨

注：1、前一日汇率：美元兑换人民币收盘报价 6.8797。

2、以上为高粱到岸理论成本估算，仅供参考，以实际成交价格为准。

数据来源：钢联数据

(2022-2023年) 广东港高粱库存 (万吨)



数据来源：钢联数据

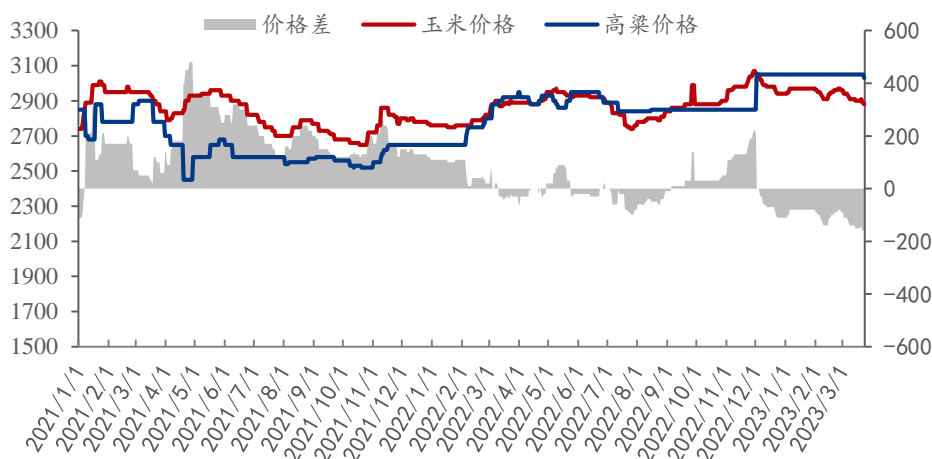


图 1 2022-2023 年广东港高粱库存统计

截至 2023 年度第 11 周，广东港高粱库存 10.2 万吨，库存较 2023 年度第 10 周增加 10.2 万吨，增幅 183.33%。第 10 周广东港的出货量较上周减少，本周到港高粱 7.1 万吨，库存水平稍有回升。

### 2.2.2 进口高粱市场需求情况分析

(2021-2023年) 南通港高粱和玉米价差图



数据来源：钢联数据

图 2 2021-2023 年南通港玉米高粱价差图

截至 3 月 23 日，南通港二等玉米价格 2880 元/吨。南通港美国高粱价格为 3030 元/吨。两者的价格差 150 元/吨。高粱暂无优势，进口美梁紧缺，饲料企业暂无采购。

## 第三章 相关产品分析

### 3.1 玉米

2021-2023年全国玉米均价走势（元/吨）



数据来源：钢联数据

图 3 2021-2023 年全国玉米均价走势图

全国玉米周均价 2847 元/吨，较上周均价下跌 9 元/吨。玉米市场整体呈现弱势运行，看空氛围浓厚，交易清淡。东北地趴粮销售逐渐收尾，部分烘干塔前期存放潮粮转为出货了结，部分小幅亏损，供应端仍显充足。深加工企业潮粮库存基本建立完毕，收购意向一般，本周收购价格多数下调 10-48 元/吨。小麦价格快速下跌，引发华北贸易商恐慌心理，玉米出货意愿增强，华北深加工到货量增加明显，局部地区有东北货源补充，深加工企业玉米价格普遍下调。基层贸易商收购量一般，短期看空心态较为明显。部分饲料企业开始入市收购小麦。销区饲料企业采购积极性不高，港口现货成交差。北港价格持续下跌，成本面支撑不足，受期货宽幅下跌影响，市场看空情绪浓厚。贸易商报价与实际成交价格有一定价差。预计短期产区及销区玉米市场购销平淡，价格偏弱运行。

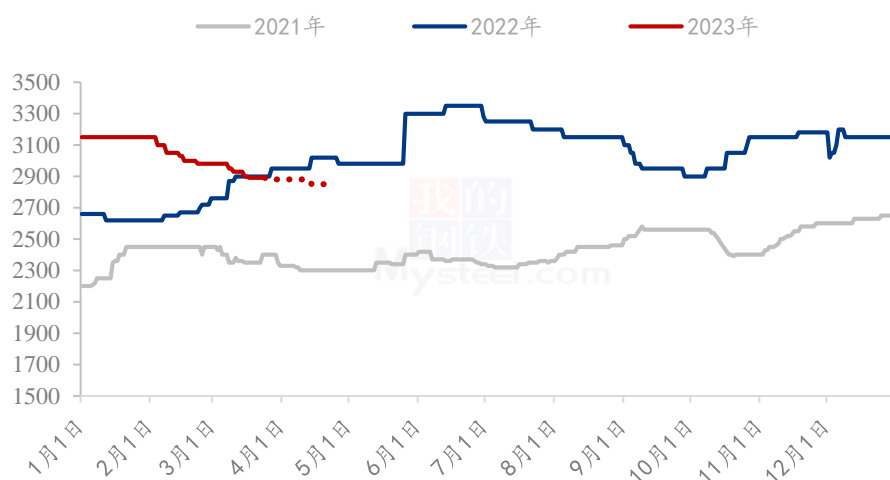
### 3.2 谷子

本周谷子市场价格基本稳定，局部价格下行，市场购销疲软，下游需求减少，米厂新增订单匮乏，终端小米需求欠佳，批发商走货缓慢，中下旬补货量少且补货周期拉长。米厂新增订单不足，中小型米厂周度走货仅 1-2 车，间歇性开机现象普遍。米

厂原粮需求减少，多数库存量控制在300吨以内，同比减幅20%以上。原粮消化缓慢且大量集中于基层环节，市场供应压力较为突出，后市价格下滑风险仍存。

### 3.3 大麦

(2021-2023年) 南通港加麦价格走势图 (元/吨)



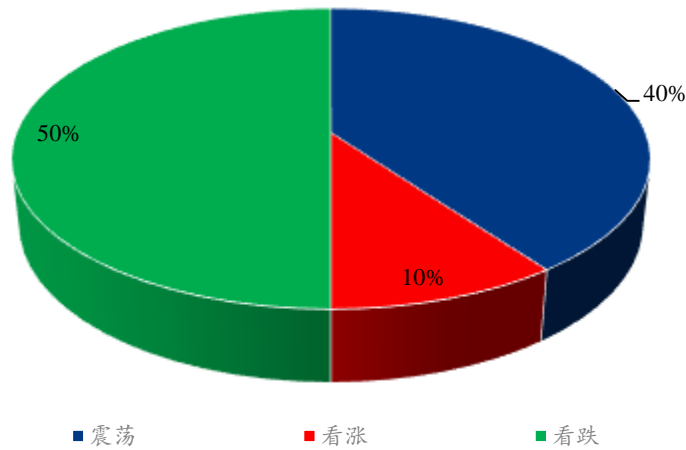
数据来源：钢联数据

图 4 2021-2023 年南通港加麦价格走势

本周各港口大麦货源相对充足，大麦价格均有小幅下滑，跌幅在0.69%-2.78%之间，港口贸易商出货缓慢，议价空间较大，下游企业观望市场行情，采购积极性不高，仅维持正常生产。预计短期大麦价格偏弱运行。

## 第四章 高粱市场心态解读

贸易商心态解读



数据来源：钢联数据

图 5 贸易商心态解读

Mysteel 农产品通过对黑龙江、吉林、辽宁、内蒙古和山西五个产区共 25 家贸易商进行调研统计，

对后期市场看涨占比为 10%，主要是因为粮源逐渐减少，2022 年预期种植面积减少，总供应量不大。下游需求缺口仍存在，仍有贸易商看涨。

对后市看震荡占比为 40%，目前销区市场需求疲软，产区市场的价格受酒厂供货商影响较大，观望大型酒厂供货商的采购情况。

对后期市场看跌占比为 50%，进口高粱和国产高粱价差仍然较大，终端对国产高粱的采购意向不高。贸易商出货心态较强。市场利空消息增多，对后期市场看跌占比增加。

## 第五章 高粱影响因素分析



### 影响因素分析：

**产量：**2022 年高粱产量较低，利好市场

**库存：**贸易商库存偏低，收购成本支撑利好后市；

**需求：**下游酿造需求偏弱，弱势利空市场；

**进口：**进口高粱价格上涨，弱势利好市场；

**成本：**化肥价格上涨，对新季高粱价格小幅支撑；

**天气：**东北产区天气尚可，基层粮源几无剩余，暂未有影响；

**物流：**物流恢复，暂未对市场形成影响

**相关产品：**玉米价格下跌，弱势利好市场；

**总结：**高粱价格弱势稳定。

### 影响因素及影响力值说明

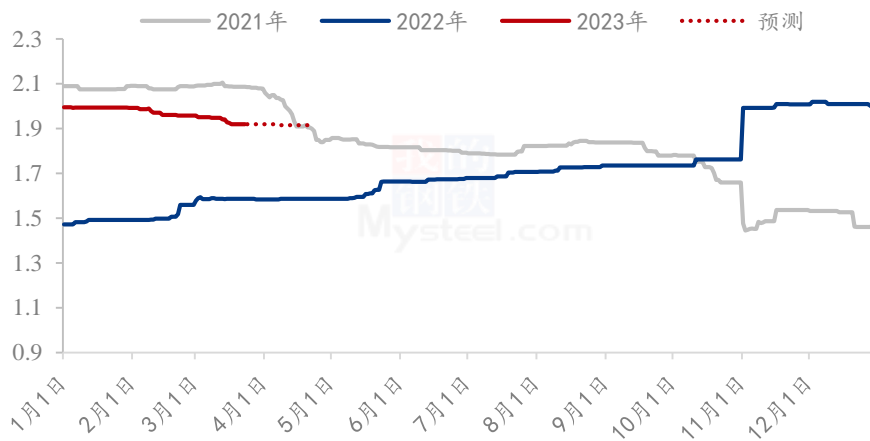
5	重大利好	-5	重大利空
4	明显利好	-4	明显利空
3	一般利好	-3	一般利空
2	小幅利好	-2	小幅利空

1	弱势利好	-1	弱势利空
注：以对价格的影响力确定利好利空因素，该因素的影响力指标是通过与市场人士充分沟通后结合市场客观情况进行的综合数值判定。			

## 第六章 高粱后市预测

终端白酒消费较差，下游酒厂采购高粱的需求疲软，产区贸易商出货不快，预计短期高粱价格平稳运行。

(2021年-2023年) 国产高粱价格走势预测 (元/斤)



注：自11月1日起，图中高粱价格替换为新季高粱价格

数据来源：钢联数据

图 6 2023 年高粱价格预测走势图

资讯编辑：姜丽 0533-7026628

资讯监督：王涛 0533-7026866

资讯投诉：陈杰 021-26093100