

高粱市场

周度报告

(2023.4.20-2023.4.27)



Mysteel 农产品

编辑：姜丽

电话：0533-7026628

邮箱：jiangli@mysteel.com

传真：0533-6093064

高粱市场周度报告

(2023. 4. 20–2023. 4. 27)

研究方法及标准

报告中的数据皆为本机构自有的调研数据，我们通过与市场业内人士的电话交流、在线交流、实地调研等方式对报告中数据进行验证和修正，以力求真实的反馈市场情况，并给出相应的结论，为客户的决策提供必要的帮助和参考。

报告可信度及声明

Mysteel 农产品力求以最详实的信息为客户提供指导与帮助，但对于据此报告做出的任何商业决策可能产生的风险，本机构不承担任何法律责任。

目 录

高粱市场周度报告.....	- 2 -
本周核心观点.....	- 1 -
第一章 本周高粱市场行情回顾	- 1 -
第二章 高粱市场供需分析.....	- 2 -
2.1 国产高粱供需情况.....	- 2 -
2.2 进口高粱供需情况.....	- 3 -
第三章 相关产品分析.....	- 6 -
3.1 玉米.....	- 6 -
3.2 谷子.....	- 6 -
3.3 大麦.....	- 7 -
第四章 高粱市场心态解读.....	- 7 -
第五章 高粱影响因素分析.....	- 9 -
第六章 高粱后市预测.....	- 10 -



本周核心观点

本周国产高粱价格整体稳定，局部地区小幅下调。国内白酒企业计划停工时间较早，高粱用量偏低，产区基层粮源剩余较少，大部分贸易商暂未有采购补库需求，国内小麦玉米价格持续走弱，预计短期国产高粱价格偏弱运行。港口高粱的库存压力较大，5月以后白酒企业陆续暂停采购，对进口高粱价格形成利空，叠加外盘价格走弱，预计进口高粱仍将呈现下跌趋势。

第一章 本周高粱市场行情回顾

表 1 各产区市场粳高粱价格统计表

单位：元/斤

类型	市场	规格	上周	本周	涨跌金额	涨跌幅
红高粱	黑龙江省	新粮，净粮，袋装	1.80	1.75	-0.05	-2.78%
红高粱	内蒙古自治区	新粮，净粮，袋装	1.89	1.89	0	0
红高粱	吉林省	新粮，净粮，袋装	1.89	1.89	0	0
红高粱	辽宁省	新粮，净粮，袋装	1.89	1.89	0	0

数据来源：钢联数据

本周高粱价格整体稳定，产区市场整体库存水平较低，下游采购需求疲软，大部分贸易商出货较为缓慢，产区基层粮源见底，贸易商暂无采购需求，维持当前库存，观望市场为主。酒厂供货商执行酒厂合同，少量采补。

表 2 各产区市场糯高粱价格统计表

单位：元/斤

高粱类型	市场	规格	上周	本周	涨跌金额	涨跌幅
红缨子	山东	净粮，袋装	2.30	2.30	0	0
红缨子	河北	净粮，袋装	2.45	2.45	0	0
红缨子	湖北	净粮，袋装	2.30	2.30	0	0

数据来源：钢联数据

本周糯高粱价格维持稳定，红缨子价格维持稳定，市场购销平淡。大颗粒糯高粱价格稍有上涨，华北大颗粒糯高粱 2.1-2.15 元/斤，市场购销稍有好转。预计短期糯高

梁价格弱势稳定。

表 3 各港口进口高粱价格统计表

单位：元/吨

港口	进口国	规格	上周	本周	涨跌金额	涨跌幅
南通港	阿根廷	毛粮，散粮	3020	3020	0	0
	澳大利亚	毛粮，散粮	3060	3000	-60	-1.96%
青岛港	澳大利亚	净粮，袋装	3210	3180	-30	-0.93%
天津港	澳大利亚	毛粮，散粮	3080	2980	-100	-3.25%

数据来源：钢联数据

本周进口高粱价格整体下滑，本周澳梁到港量较大，价格均有下跌，跌幅在 0.93%-3.25% 之间，下游需求一般，酒厂零星备货。外盘价格偏弱，预计短期进口高粱价格仍将弱势运行。

第二章 高粱市场供需分析

2.1 国产高粱供需情况

2.1.1 国产高粱市场供应情况分析

表 4 高粱各产区种植面积增减情况统计

产区	种植面积增减情况	备注	
吉林	白城	较去年增加 5% 左右	谷子转种高粱
	松原	较去年减少 8% 左右	玉米面积增加
辽宁	朝阳	较去年增加 10% 左右	谷子转种高粱 糯高粱种植面积增加
	兴安盟	较去年减少 3%	种植玉米
	通辽	较去年增加 8% 左右	当地种植大户面积增加
内蒙古	赤峰	较去年减少 5%	临西县、敖汉旗减幅明显
	呼和浩特	较去年增加 5% 左右	当地土壤条件限制，高粱 收益相对较好
黑龙江	大庆	较去年减少 15% 左右	玉米、大豆面积增加
	齐齐哈尔	较去年减少 10% 左右	预期玉米面积增加
河北	沧州	较去年增加 8% 左右	以糯高粱为主

山东	滨州	较去年增加 5%左右	以糯高粱为主
山西	吕梁	较去年持平	
	运城	较去年减少 5%左右	转种玉米
四川	泸州	较去年持平	高粱+大豆套种
贵州	遵义	较去年持平	多为订单种植

数据来源：钢联数据

从以上调研数据来看，2022年新季糯高粱种植面积有所增加，粳高粱种植面积减少。高粱种植面积整体小幅减少。东北产区高粱多为前涝后旱，从目前上市的几个产区高粱的品质来看，质量较2021年略差，色泽、饱满度以及容重略差。

2023年高粱种植尚未开始，但是Mysteel目前通过电话了解产区农户的种植意向，高粱种植面积增加的可能性较大。

2.1.2 国产高粱市场需求情况分析

本周酿造需求偏弱，目前产区酒厂供货商仍以执行采购合同为主，合同执行基本接近尾声。中小型酒厂和醋厂未有明显好转。下游销区批发市场购销清淡，国产高粱购销基本停滞，市场粮商多进行进口高粱的购销。白酒消费低迷，今年酒厂计划停工时间或较往年提前。

本周饲料需求不旺，南通港玉米和高粱的价格较大，高粱价格高于玉米价格，暂无替代优势，下游饲料企业多采购玉米为主，对于高粱的采购积极性较低。

2.2 进口高粱供需情况

2.2.1 进口高粱市场供应情况分析

表 5 美国高粱 FOB 价格

单位：美元/吨

FOB 价格 #2YGS 最高 14.0%水分	新奥尔良		得克萨斯	
	基差	本周	基差	离岸价
5月	N/A	N/A	2.00+K	\$340.04

6月	N/A	N/A	2.05+K	\$327.15
7月	N/A	N/A	2.20+N	\$333.05

数据来源：美国谷物协会

上周5月美国得克萨斯港高粱 FOB 价格为 339.45 美元/吨，本周高粱外盘价格较上周上涨 0.59 美元/吨。

表 6 美国 HSS 重粮、高粱和大豆的散货运费

单位：美元

路线和船舶尺寸	2023 年 4 月 27 日	与上周的变化	备注
美湾-中国 6.6 万吨	\$54	-1.25	中国北方或南方港口

数据来源：美国农业部

表 7 美国高粱理论到港完税价

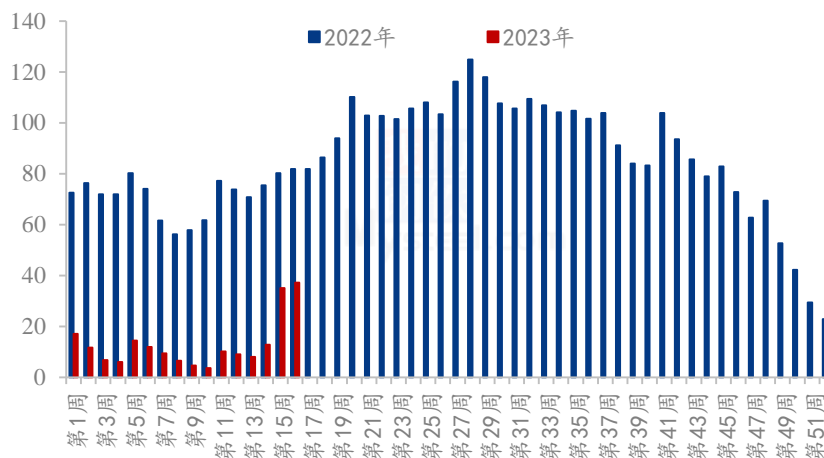
国家	月份	FOB 价格	基差	运费	增值税	进口关税	港杂费	理论到港成本
美国	5	340.04	2.00+K	54	2%	9%	80	3126.07
	月	美元/吨		美元/吨			元/吨	元/吨

注：1、前一日汇率：美元兑换人民币收盘报价 6.9179

2、以上为高粱到岸理论成本估算，仅供参考，以实际成交价格为准。

数据来源：钢联数据

(2022-2023年) 广东港高粱库存 (万吨)



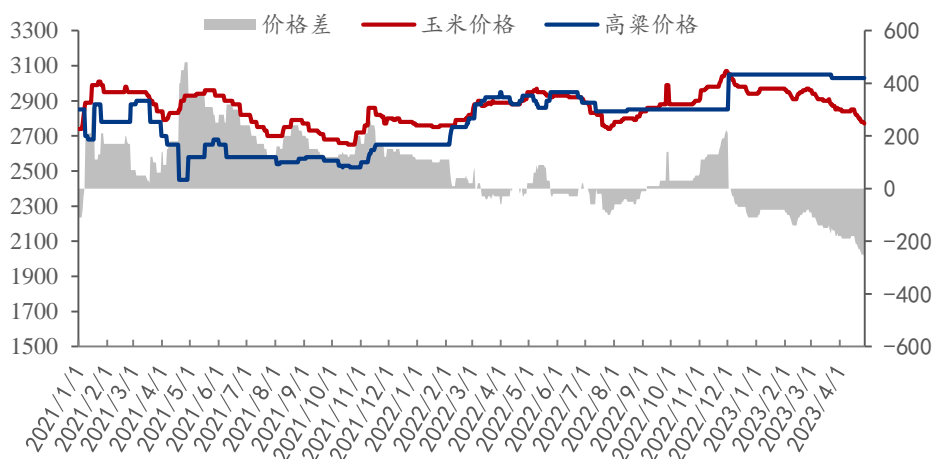
数据来源：钢联数据

图 1 2022-2023 年广东港高粱库存统计

截至 2023 年度第 16 周，广东港高粱库存 37.2 万吨，库存较 2023 年度第 15 周增加 2.1 万吨，增幅 5.98%。第 15 周广东港的出货量较上周增加。高粱库存整体水平较低。

2.2.2 进口高粱市场需求情况分析

(2021-2023年) 南通港高粱和玉米价差图



数据来源：钢联数据

图 2 2021-2023 年南通港玉米高粱价差图

截至 4 月 27 日，南通港二等玉米价格 2770 元/吨。南通港美国高粱价格为 3030

元/吨。两者的价格差 260 元/吨。高粱暂无价格优势，饲料企业暂无采购。

第三章 相关产品分析

3.1 玉米

2021-2023年全国玉米均价走势（元/吨）



数据来源：钢联数据

图 3 2021-2023 年全国玉米均价走势图

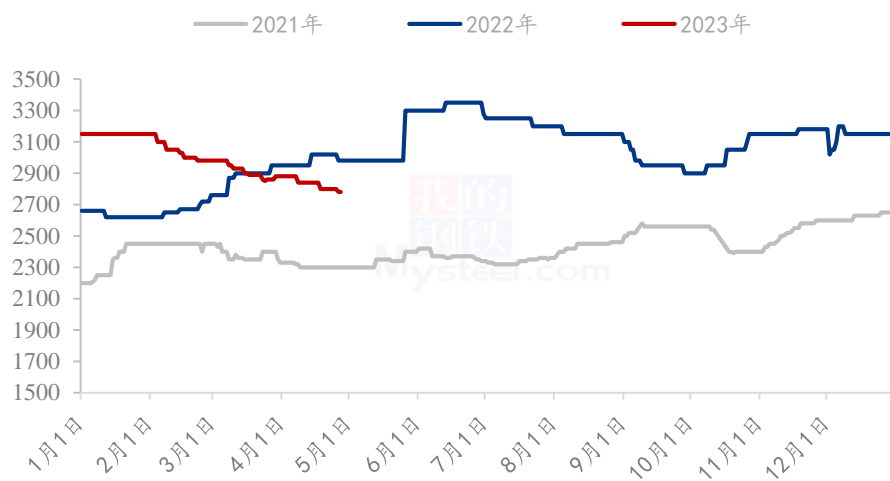
本周全国玉米价格震荡偏弱运行，全国玉米周度均价为 2781 元/吨，较上周下跌 13 元/吨。分地区来看，东北多地中储粮轮换接近尾声，对市场心态有所影响。贸易商销售心态一般，出货积极性较高，部分地区价格高报低走。东北深加工企业收购心态较差，玉米库存在 1-3 个月不等，库存较多企业以下滑库存为主，库存较低企业随采随用，建库意愿不强。华北地区玉米价格先涨后跌，本地货源供应增加，东北货源补充，市场供应相对宽松，饲料小麦替代优势增加，企业小麦替代比例增加，饲料企业主动控制玉米采购量和库存水平。销区玉米市场弱态运行，受到货成本下降、期货下跌、小麦价格持续下降等利空条件的影响，销区玉米价格继续下跌，市场气氛偏空，港口贸易商高报低走，报价连日下调，走货量低迷。

3.2 谷子

本周谷价延续稳定，农户惜售心态强烈，粮商上货缓慢，以出货为主，终端小米需求持续不振，米厂根据订单加工，部分米厂无新增订单时停产，米糠受其他饲料产品的影响小幅度下调，走货情况无好转，预计短期内谷子价格将延续稳中偏弱状态。

3.3 大麦

(2021-2023年) 南通港加麦价格走势 (元/吨)



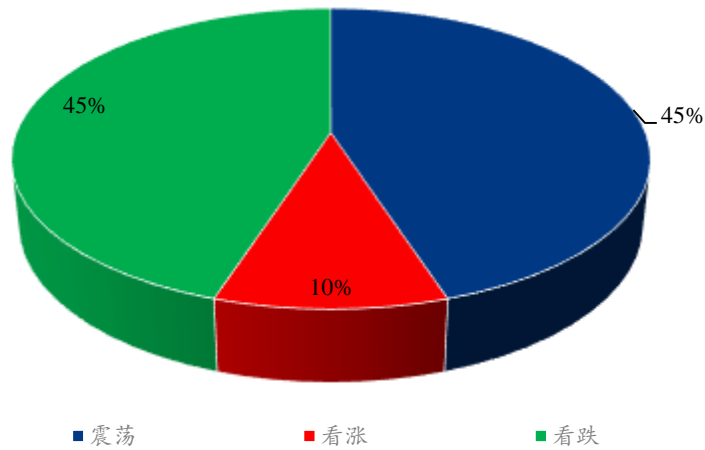
数据来源：钢联数据

图 4 2021-2023 年南通港加麦价格走势

本周进口大麦价格整体下行，各港口大麦价格均有下跌，跌幅 0.71%-2.85%，下游企业暂无采购需求，多以观望市场为主，市场成交情况暂未有好转，港口库存水平较高，贸易商出货价格倒挂。市场各参与主体对后市看空，国内小麦玉米价格走弱，叠加外盘价格仍在下跌，预计短期大麦市场价格下滑空间仍然较大。

第四章 高粱市场心态解读

贸易商心态解读



数据来源：钢联数据

图 5 贸易商心态解读

Mysteel 农产品通过对黑龙江、吉林、辽宁、内蒙古和山西五个产区共 25 家贸易商进行调研统计，

对后期市场看涨占比为 10%，主要是因为粮源逐渐减少，2022 年预期种植面积减少，总供应量不大。下游需求缺口仍存在，本周市场购销稍有起色，贸易商看涨占比增加。

对后市看震荡占比为 45%，目前销区市场需求疲软，产区市场的价格受酒厂供货商影响较大，观望大型酒厂供货商的采购情况。

对后期市场看跌占比为 45%，进口高粱和国产高粱价差仍然较大，终端对国产高粱的采购意向不高。市场粮源不多，贸易商前期收购成本较大，看跌比例减少。

第五章 高粱影响因素分析



影响因素分析：

产量：2022年高粱产量较低，利好市场

库存：贸易商库存偏低，收购成本支撑利好后市；

需求：下游酿造需求偏弱，弱势利空市场；

进口：进口高粱价格下跌，弱势利空市场；

成本：化肥价格上涨，对新季高粱价格小幅支撑；

天气：东北产区天气尚可，基层粮源几无剩余，暂未有影响；

物流：物流恢复，暂未对市场形成影响

相关产品：玉米小麦价格下跌，弱势利空市场；

总结：高粱价格弱势稳定。

影响因素及影响力值说明

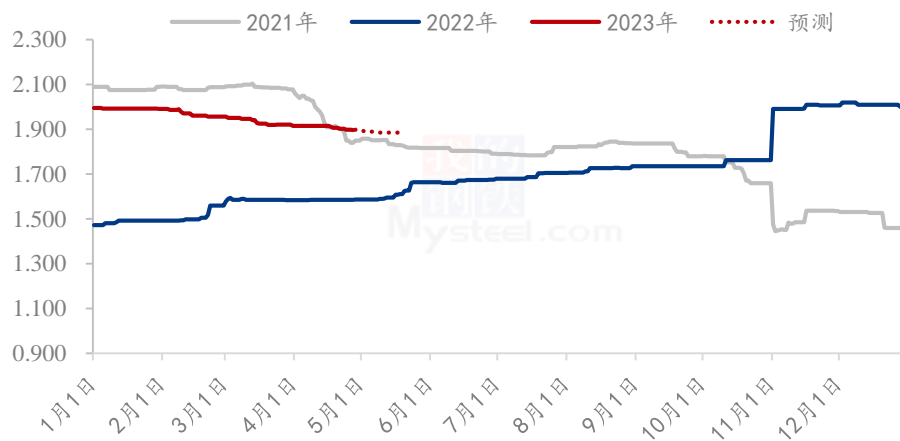
5	重大利好	-5	重大利空
4	明显利好	-4	明显利空
3	一般利好	-3	一般利空
2	小幅利好	-2	小幅利空

1	弱势利好	-1	弱势利空
注：以对价格的影响力确定利好利空因素，该因素的影响力指标是通过与市场人士充分沟通后结合市场客观情况进行的综合数值判定。			

第六章 高粱后市预测

国内白酒企业计划停工时间较早，高粱用量偏低，国产高粱产区剩余较少，预计短期高粱价格稳定运行。港口高粱的库存压力比较大，5月以后，白酒企业陆续暂停采购，对进口高粱价格形成利空，叠加外盘价格走弱，预计进口高粱仍将呈现下跌趋势。

(2021年-2023年) 国产高粱价格走势预测 (元/斤)



注：自11月1日起，图中高粱价格替换为新季高粱价格

数据来源：钢联数据

图 6 2023 年高粱价格预测走势图

资讯编辑：姜丽 0533-7026628

资讯监督：王涛 0533-7026866

资讯投诉：陈杰 021-26093100