

青脚麻鸡市场

周度报告

(2023.4.20-2023.4.27)



Mysteel 农产品

编辑：邹雨微

电话：0533-7026865

邮箱：zouyuwei@mysteel.com

青脚麻鸡市场周度报告

(2023.4.20-2023.4.27)

研究方法及标准

报告中的数据皆为本机构自有的调研数据，我们通过与市场业内人士的电话交流、在线交流、实地调研等方式对报告中数据进行验证和修正，以力求真实的反馈市场情况，并给出相应的结论，为客户的决策提供必要的帮助和参考。

报告可信度及声明

Mysteel 农产品力求以最详实的信息为客户提供指导与帮助，但对于据此报告做出的任何商业决策可能产生的风险，本机构不承担任何法律责任。

目 录

青脚麻鸡市场周度报告	- 2 -
本周核心观点.....	- 4 -
第二章 本周青脚麻鸡市场分析	- 4 -
2.1 本周青脚麻鸡市场分析	- 4 -
第三章 供需面数据监测情况	- 5 -
3.1 本周国内孵化企业青脚麻鸡出苗量分析	- 5 -
第四章 养殖盈利数据监测情况	- 6 -
第五章 饲料原料及替代品.....	- 7 -
5.1 玉米行情分析.....	- 7 -
5.2 生猪行情分析.....	- 8 -
第六章 市场心态调研.....	- 9 -
第七章 后市价格影响因素分析	- 10 -
第八章 肉鸡后市预测.....	- 11 -

本周核心观点

周内麻鸡价格呈现先跌后涨的趋势。从供应端来看，麻鸡出栏量增加，鸡源充足。从需求端来看，终端需求恢复情况不及预期；冻厂销售情况欠佳，走货一般，周内麻鸡苗价格持稳运行。养殖户欲赶在端午节前出栏毛鸡，支撑麻鸡苗价格持稳。

表 1 本周基本面概述

	类别	本周	上周	涨跌
供需	青脚麻鸡苗周度出苗量（万羽）	99.20	95.70	3.66%
利润	青脚麻鸡养殖利润（元/只）	-0.54	1.79	-130.17%
价格	青脚麻鸡苗价格（元/羽）	2.57	2.57	-
	青脚麻鸡价格（元/斤）	5.60	5.93	-5.56%

第二章 本周青脚麻鸡市场分析

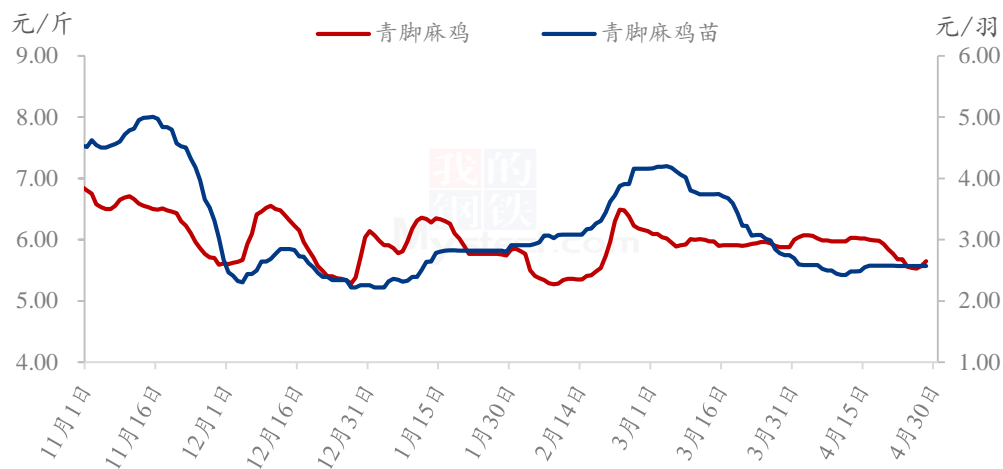
2.1 本周青脚麻鸡市场分析

2.1.1 本周青脚麻鸡震荡运行

本周青脚麻鸡苗均价 2.57 元/羽，较上周均价持稳。周内麻鸡苗价格偏弱运行，养殖盈利欠佳，种禽企业排苗计划一般，个别企业存在高报低走的情况，叠加养殖端补栏“端午”时节已过，市场整体走苗偏弱，麻鸡苗弱势运行。

本周青脚麻鸡均价 5.60 元/斤，较上周价格下滑 0.33 元/斤，环比降幅 5.56%，本周麻鸡价格呈先跌后涨态势运行，周前期，青脚麻鸡价格受需求平淡的影响持续下跌；周尾，临近“五一”假期，市场消费稍有见好，叠加头部企业的拉涨，带动麻鸡价格上涨，麻鸡市场目前多以议价成交为主，商谈空间较大。

全国青脚麻鸡、青脚麻鸡苗均价走势图



数据来源：钢联数据

图 1 全国青脚麻鸡、青脚麻鸡苗均价走势图

第三章 供需面数据监测情况

3.1 本周国内孵化企业青脚麻鸡出苗量分析

据 Mysteel 农产品数据监测，本周样本企业统计出苗量为 99.20 万羽，较上周出苗量增加 5.30 万羽，环比涨幅 5.86%。主要是养殖端补栏赶端午节前毛鸡出栏，提前定计划较多，青脚麻鸡出栏量呈现增加趋势。

国内孵化企业青脚麻鸡出苗量走势图（万羽）

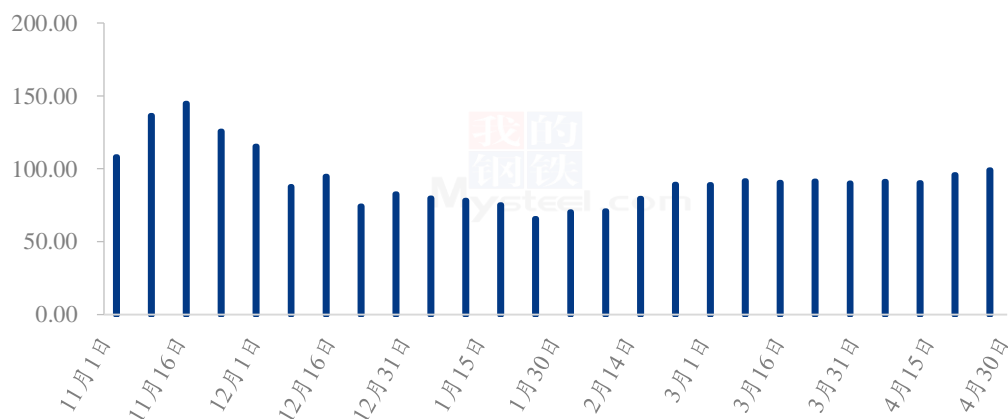


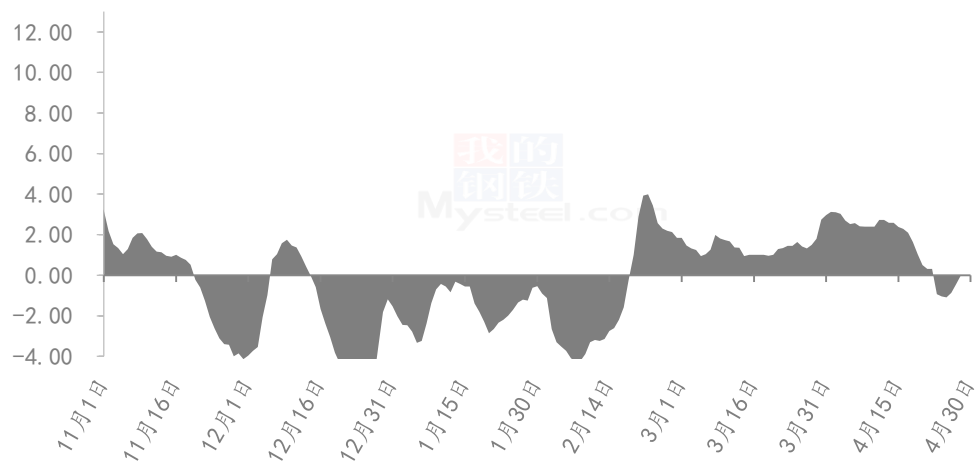
图 2 国内孵化企业青脚麻鸡出苗量走势图

第四章 养殖盈利数据监测情况

按出栏毛鸡体重 5.50 斤/只，平均料比 2.10 计算，理论上本周出栏青脚麻鸡平均理论养殖盈利在-0.54 元/只，较上周下滑 2.33 元/只，环比跌幅 130.17%。

本周麻鸡养殖由盈转亏，一方面是市场麻鸡供应量呈现增加趋势，麻鸡价格弱势运行，支撑力度不足；另一方面，前期麻鸡苗价格处于高位，养殖成本增加，利空麻鸡市场；叠加终端需求受限，养殖盈利呈现下滑趋势。

全国青脚麻鸡养殖盈利走势图（单位：元/只）



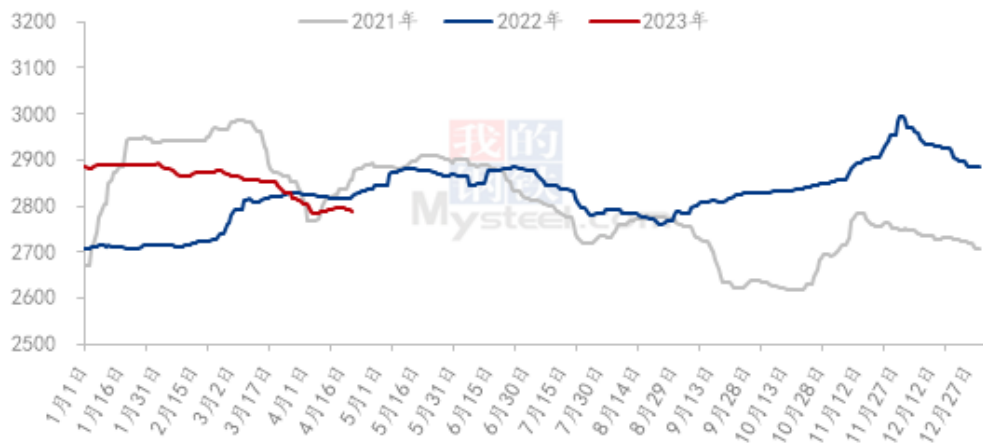
数据来源：钢联数据

图 3 全国青脚麻鸡养殖盈利走势图

第五章 饲料原料及替代品

5.1 玉米行情分析

2021-2023年全国玉米均价走势（元/吨）



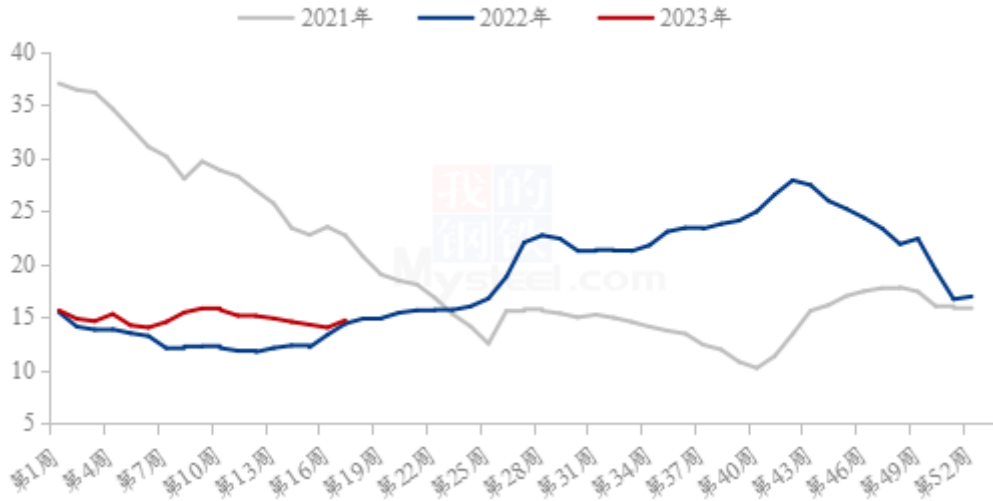
数据来源：钢联数据

图 4 2021-2023 年全国玉米均价走势

本周全国玉米价格震荡偏弱运行，全国玉米周度均价为 2781 元/吨，较上周下跌 13 元/吨。分地区来看，东北多地中储粮轮换接近尾声，对市场心态有所影响。贸易商销售心态一般，出货积极性较高，部分地区价格高报低走。东北深加工企业收购心态较差，玉米库存在 1-3 个月不等，库存较多企业以下滑库存为主，库存较低企业随采随用，建库意愿不强。华北地区玉米价格先涨后跌，本地货源供应增加，东北货源补充，市场供应相对宽松，饲料小麦替代优势增加，企业小麦替代比例增加，饲料企业主动控制玉米采购量和库存水平。销区玉米市场弱态运行，受到货成本下降、期货下跌、小麦价格持续下降等利空条件的影响，销区玉米价格继续下跌，市场气氛偏空，港口贸易商高报低走，报价连日下调，走货量低迷。

5.2 生猪行情分析

全国外三元生猪出栏均价走势图（元/公斤）



数据来源：钢联数据

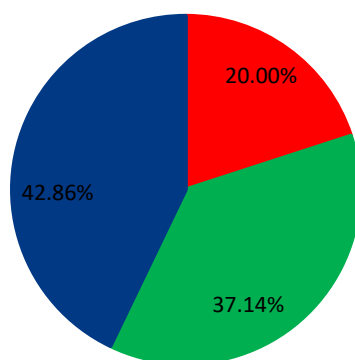
图 5 全国外三元生猪出栏均价走势图

本周猪价先涨后跌，前期推涨情绪偏强，周度重心上移明显。供应方面来看，前几日天气骤变，贸易流通受限，加之部分企业控量挺价，猪源不多推涨猪价；近日涨价后出栏增量，且天气影响消退，供应端仍偏宽松。需求方面来看，经济缓慢复苏，白条跟涨后下游接货情绪不高，批发成交表现欠佳，屠企多有分割入库，节前备货预期或难兑现，消费恢复仍待时日。整体来看，短期推涨情绪缺乏利好支撑、延续性不足，供应端宽松局面下猪价承压易跌难涨，近日价格出现回落，预计短期行情仍偏弱企稳运行。

第六章 市场心态调研

青脚麻鸡市场心态调研

■ 看涨 ■ 看跌 ■ 看稳



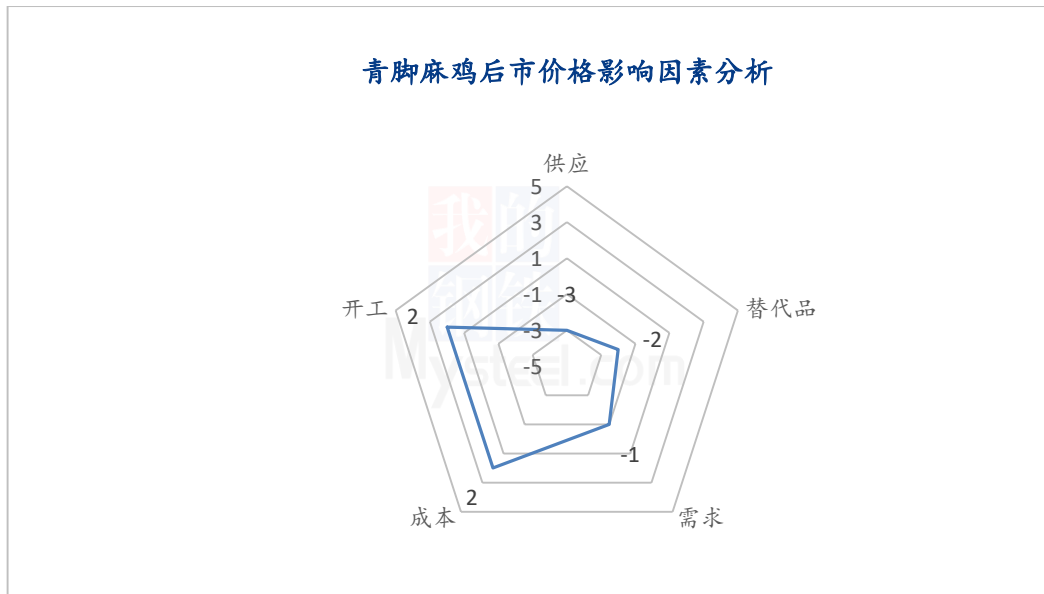
数据来源：钢联数据

图 6 青脚麻鸡市场心态调研

本周 Mysteel 农产品对 35 家样本企业进行下周市场心态调研，这 35 家样本单位有 8 家养殖端，13 家贸易端，4 家屠宰端，10 家孵化企业，看涨 17 家，看跌 13 家，看稳 15 家。平均看跌心态 20.00%，平均看稳心态 42.86%，平均看涨心态 37.14%。

总体来看，业内对下周市场看稳心态占比较大，主因下周麻鸡货源供应增加，正值五一假期，市场备货行为基本在前期结束，市场交投活跃度低。叠加替代品生猪压制，利空麻鸡价格。预计麻鸡价格震荡运行，先涨后跌。

第七章 后市价格影响因素分析



影响因素分析：

供应：出栏稍有增加，利空麻鸡市场

成本：饲料价格区间震荡，鸡苗成本高位

需求：餐饮消费提振不佳，需求恢复缓慢

开工：开工常态化，支撑尚可

替代品：生猪持续低迷，利空麻鸡市场

影响因素及影响力值说明

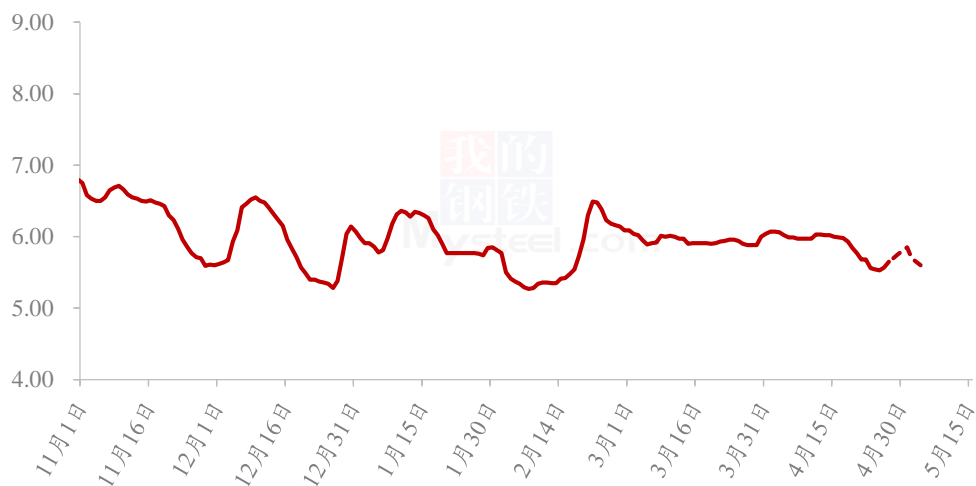
5	重大利好	-5	重大利空
4	明显利好	-4	明显利空
3	一般利好	-3	一般利空
2	小幅利好	-2	小幅利空
1	弱势利好	-1	弱势利空

注：以对价格的影响力确定利好利空因素，该因素的影响力指标是通过与市场人士充分沟通后结合市场客观情况进行的综合数值判定。

第八章 肉鸡后市预测

从麻鸡供应端来看，下周麻鸡出栏量继续增多，利空麻鸡价格；从需求端来看，下游需求恢复情况不及预期，临近“五一”走货稍有好转，叠加头部企业拉涨麻鸡价格虽上涨，价格受到短暂支撑。但受需求拖拽，预计麻鸡价格短暂上行后或快速回落；从替代品生猪角度看，预计下周偏弱运行。多方面看，预计下周麻鸡价格整体先涨后跌。

全国青脚麻鸡均价预测走势图（元/斤）



数据来源：钢联数据

图 7 全国青脚麻鸡均价预测走势图

资讯编辑：邹雨微 0533-7026865

资讯监督：王涛 0533-7026866

资讯投诉：陈杰 021-26093100