

大麦市场 月度报告

(2023 年 4 月)



Mysteel 农产品

编辑：姜丽

邮箱：jiangli@mysteel.com

电话：0533-7026628

传真：0533-6093064

大麦市场月度报告

(2023年4月)

研究方法及标准

报告中的数据皆为本机构自有的调研数据，我们通过与市场业内人士的电话交流、在线交流、实地调研等方式对报告中数据进行验证和修正，以力求真实的反馈市场情况，并给出相应的结论，为客户的决策提供必要的帮助和参考。

报告可信度及声明

Mysteel 农产品力求以最详实的信息为客户提供指导与帮助，但对于据此报告做出的任何商业决策可能产生的风险，本机构不承担任何法律责任。

目 录

大麦市场月度报告.....	- 2 -
本月核心观点.....	- 1 -
第一章 本月大麦市场行情回顾.....	- 1 -
第二章 大麦市场供需分析.....	- 2 -
2.1 进口大麦供应情况.....	- 2 -
2.2 国产大麦供应情况:	- 4 -
2.3 市场需求情况.....	- 5 -
第三章 大麦副产品分析.....	- 5 -
3.1 大麦麦芽.....	- 5 -
第四章 相关产品分析.....	- 6 -
4.1 玉米.....	- 6 -
4.2 高粱.....	- 6 -
第五章 市场心态解读.....	- 7 -
第六章 大麦影响分析.....	- 8 -
第七章 大麦后市预测.....	- 9 -



本月核心观点

本月国内各港口大麦市场价格大幅下跌，整体跌幅在 8.72%-11.34%之间，本月各港口均有大麦到港，市场供应相对宽松，由于大麦仍处在下滑趋势，下游饲料企业及麦芽企业采购较为谨慎，刚需补货为主，需求持续疲软。国内外利空因素均较多，预计 5 月大麦价格仍存在下滑空间。

第一章 本月大麦市场行情回顾

表 1 各港口大麦价格统计

单位：元/吨

港口	来源国	规格	上月	本月	涨跌	涨跌幅
南通港	加拿大	毛粮、散粮	2980	2720	-260	-8.72%
南通港	法国	毛量、散粮	3000	2700	-300	-10.00%
天津港	俄罗斯	毛量、散粮	2910	2580	-330	-11.34%
天津港	哈萨克斯坦	毛量、散粮	2900	2580	-320	-11.03%

数据来源：钢联数据

本月各港口大麦价格大幅下跌，主要是港口供应趋于宽松以及国内外谷物价格下跌，以及大麦下游需求疲软，大麦价格持续下行。截至 4 月 28 日，各港口行情如下：

青岛本月少量加麦、阿麦到港，已销售完毕，个别贸易商加麦报价 2720 元/吨。

天津港俄麦、哈麦价格持续下跌，贸易商报价在 2580 元/吨，港口库存尚可，市场购销清淡，贸易商出货缓慢。

南通港本月到港阿麦、法麦，市场货源尚可，南通港法麦、加麦价格均下滑，下游需求疲软，贸易商出货缓慢。

表 2 国产大麦价格统计

单位：元/吨

省份	规格	上月价格	本月价格	涨跌	涨跌幅	备注
江苏	容重 740g/l, 水分 14%	3300	3300	0	0	陈麦
云南	容重 620g/l, 水分 14%	-	2800	-	-	新麦
湖北	容重 680g/l, 水分 14%	3040	3040	0	0	陈麦

数据来源：钢联数据

本月国产大麦陈麦价格稳定，国产大麦贸易商几无货源，贸易商等待新粮上市，目前云南产区大麦零星上市，贸易商出货报价 2800 元/吨，湖北、江苏等主产区大麦将于 5 月初零星上市，目前来看，大麦灌浆饱满，质量较好，需观望收割期天气状况。

第二章 大麦市场供需分析

2.1 进口大麦供应情况

(2022-2023) 年广东港大麦库存 (万吨)

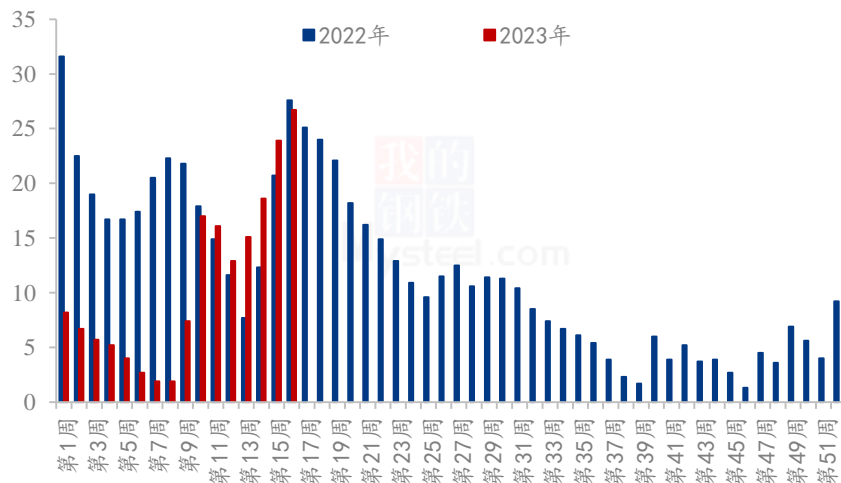


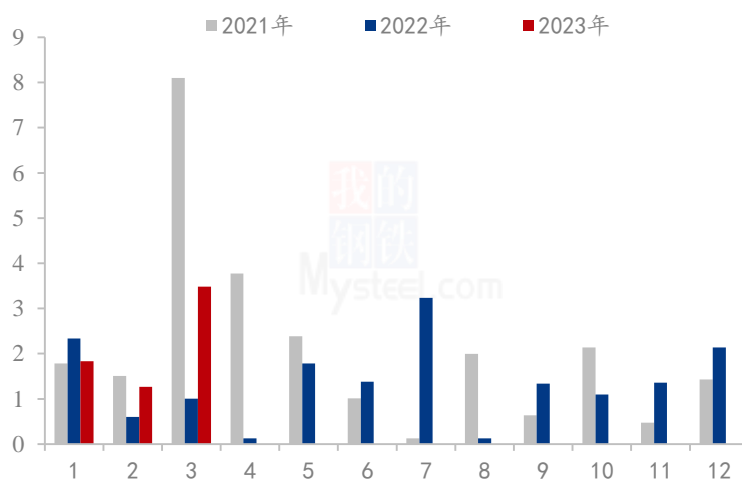
图 1 2022-2023 年广东港口大麦库存统计

数据来源：钢联数据

统计数据显示，截止 2023 年第 16 周（4 月 21 日），广东港口进口大麦库存 26.7 万吨，库存整体水平回升，达到去年同期库存水平，截止 2022 年 4 月 21 日，大麦到港 20 万吨，大麦的到港量增加，广东港大麦的出货量较上个月增加明显。

2.1.1 大麦进口数据分析

2021年-2023年大麦出口量（吨）



数据来源：海关总署

图 2 2021-2023 年我国大麦进口量情况

根据海关总署公布的最新消息，2023 年 1-3 月，中国大麦进口总量为 169.14 万吨，较去年同期减少 3.34 万吨，同比减少 1.94%。

2023 年 3 月，中国大麦的进口总量为 73.24 万吨，较 2022 年 3 月增加 18.31 万吨，同比增长 33.33%。较 2023 年 2 月增加 26.94 万吨，环比增加 58.14%。进口金额为 282925925 美元。

表 3 2023 年 3 月海关进口数据统计

单位：万吨/美元

国别	数量（万吨）	金额（美元）	占比
加拿大	10.89	11848728	14.86%
阿根廷	34.98	42377644	47.75%
哈萨克斯坦	4.21	2486242	5.75%

法国	21.63	75726610	29.53%
俄罗斯	0.99	3055796	1.36%
丹麦	0.55	14743090	0.75%
总计	73.25	282925925	

数据来源：海关总署

从进口国来看，2023年3月我国大麦的主要进口国为加拿大、阿根廷、哈萨克斯坦、俄罗斯和丹麦6个国家，其中加拿大大麦的进口量占到总进口量的14.86%，占比下降。阿根廷的进口量占到总进口量的47.75%，占比增加。哈萨克斯坦的进口量占到了总进口量的5.75%，法国的进口量占到总进口量的29.53%，占比增幅较为明显。

2.1.2 大麦出口数据分析

2021年-2023年大麦出口量（吨）

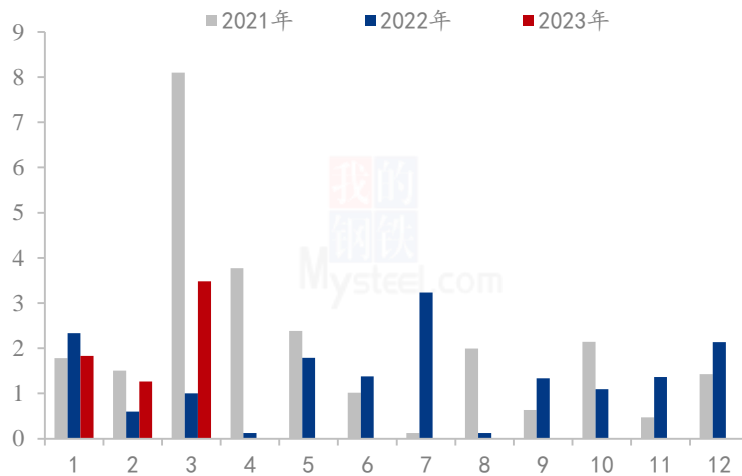


图3 2021-2023年我国大麦出口量情况

2023年3月中国大麦的出口量为3.49吨，较2023年2月增加2.215吨，同比增长247.8%，较2022年3月增加2.483吨，环比增长63.59%。出口金额为6861美元。

2023年1-3月中国大麦市场出口总量为6.59吨，较去年同期增加2.65吨，同比增长6.74%。

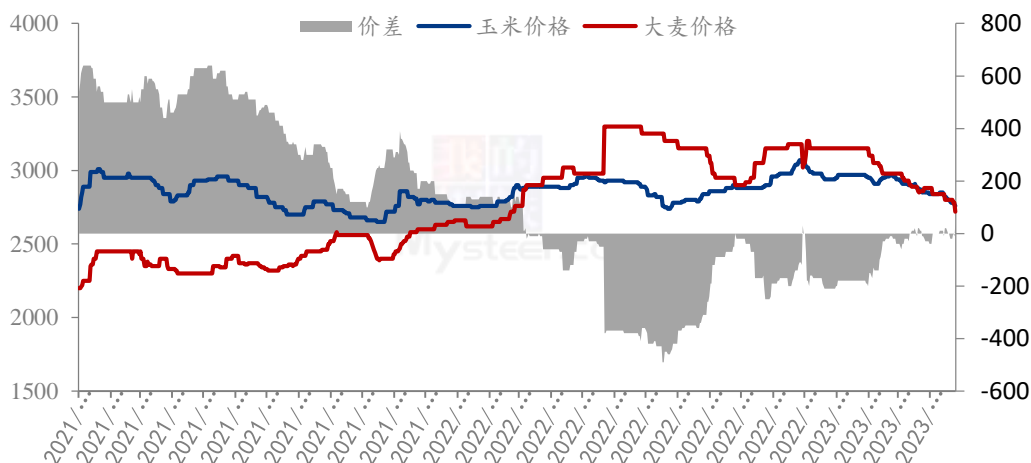
2.2 国产大麦供应情况：

本月大麦市场购销氛围清淡，目前贸易商陈麦库存几无剩余，云南产区大麦上市，贸易商收购积极性上课，湖北、江苏国产大麦即将上市，贸易商对新季大麦收购价格

预期在 1.15-1.25 元/斤。下游麦芽企业暂无库存，多观望市场。

2.3 市场需求情况

2021-2023年南通港玉米大麦价格差（元/吨）



数据来源：钢联数据

图 4 2021-2023 年南通港玉米大麦价格差

截至 4 月 28 日，南通港二等玉米均价为 2760 元/吨，南通港进口加麦价格为 2720 元/吨。玉米与大麦价差 40 元/吨。本月大麦价格逐渐比玉米价格低，大麦的替代优势仍然不明显。饲料企业采购意愿不强，饲用需求偏弱。

酿造需求：本月南下游麦芽厂开工降低，受大麦价格下跌影响，企业采购谨慎，维持安全库存。随着气温逐渐升高，大麦企业生产麦芽的成本逐渐增加，麦芽企业开工降低，白酒企业开工较低，酒厂几无采购。酿造需求整体偏弱。

第三章 大麦副产品分析

3.1 大麦麦芽

本月大麦麦芽厂开工降低，大麦麦芽价格小幅下跌，江苏市场麦芽企业进口阿麦麦芽报价 4350 元/吨，目前上游大麦市场供应相对充足，受终端啤酒消费以及出口带动，麦芽需求尚可，但随着气温逐渐升高，麦芽企业生产成本增加，停工较多，对大麦的需求量逐渐减少，大部分麦芽企业暂无库存。

第四章 相关产品分析

4.1 玉米

4月份全国玉米价格重心下移，截至4月28日，全国玉米均价参考2772元/吨，较上月同期下跌42元/吨。从产区来看，东北产区先涨后跌，上旬受政策性收储、市场信心增强等因素的影响，市场整体偏强运行，但上涨幅度有限，中下旬期货价格下跌，价格有所回落。华北产区价格变动频繁，市场情绪转换较快，月初延续上月的下跌趋势，价格到达阶段性底部之后，贸易商出货意愿减弱，加上阴雨天气的影响，价格止跌反弹，中旬深加工到货量持续维持低位，玉米价格基本延续了上涨的趋势，下旬随着价格不断上涨，本地出货意愿增强，东北货源流入量增加，小麦价格继续下跌，玉米价格震荡偏弱。从销区来看，能量谷物供应相对充足，下游企业多维持安全库存的情况下，按需采购为主，价格偏弱运行。

2021-2023年全国玉米均价走势（元/吨）



数据来源：钢联数据

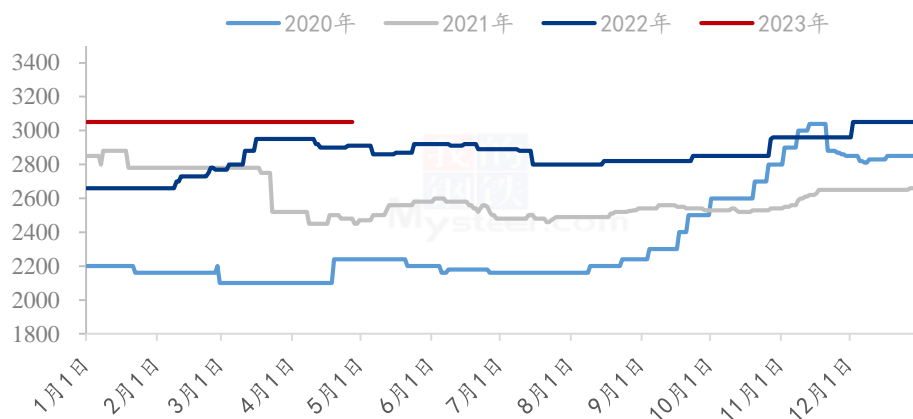
图 5 2021-2023 年全国玉米均价走势

4.2 高粱

本月国产高粱和进口高粱价格均有下跌，跌幅在0.51%-8.00%，国产高粱供应一般，进口高粱供应充足，高粱的需求整体疲软。由于白酒消费低迷，下游酒厂停工时

间较往年提前，高粱的需求仍将持续偏弱，外盘价格、国内玉米、小麦、进口高粱价格均有下跌，市场利空因素较多，产区高粱市场余粮不多，且前期收购成较高，对价格稍有支持，预计5月高粱市场价格仍将稳中偏弱运行。

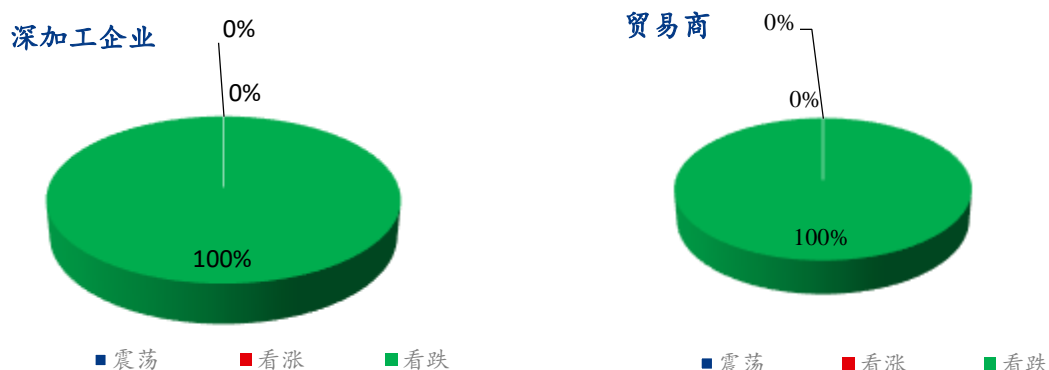
(2021-2023年) 天津港美梁价格走势(单位:元/吨)



数据来源: 钢联数据

图 6 2021-2023 年天津港美梁价格走势

第五章 市场心态解读



数据来源: 钢联数据

图 5 大麦市场心态调研

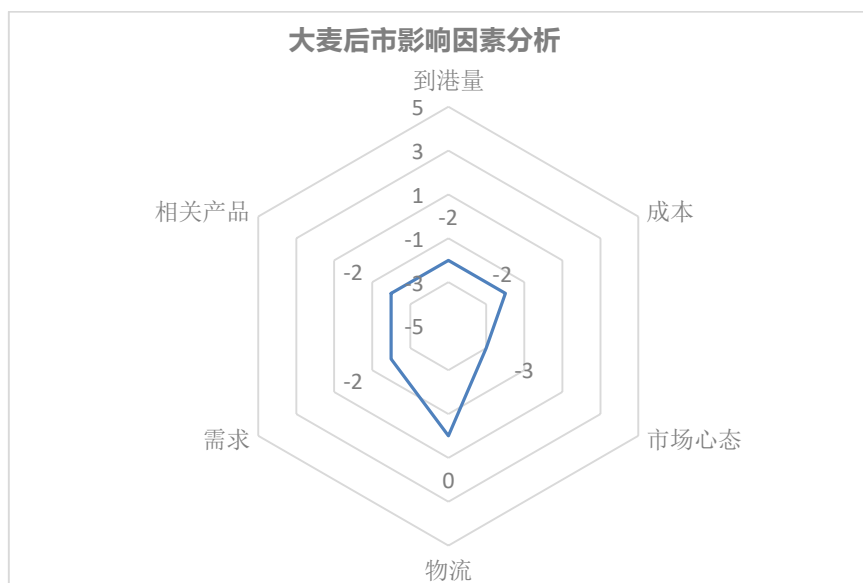
本月随着港口大麦价格呈现下跌趋势，Mysteel 农产品通过对各进口贸易商、深加工企业共 20 家进行调研统计。

市场看涨占比：深加工企业看涨占比为 0%，贸易商看涨占比为 0%。国内外谷物价格走低，市场暂无利好。

市场看跌占比：深加工企业看跌占比为 100%，贸易商看跌占比 100%，目前各港口库存宽松，外盘价格持续下跌，市场参与主体纷纷看跌。

市场看震荡占比：深加工企业看震荡的占比为 0%，贸易商看震荡的占比为 0%。

第六章 大麦影响分析



影响因素分析：

到港量：到货量增加，管控较为严格，小幅利好市场；

成本：大麦存储存一定成本压力，小幅利空市场；

市场心态：贸易商对后期市场看跌占比较大，弱势利空市场；

物流：港口物流暂未对市场产生影响；

需求：养殖端需求不佳，麦芽厂、酒糟厂需求疲软，整体走货量少；

相关产品：玉米价格下跌，小幅利空市场；

总结：市场大麦价格仍有下行空间。

影响因素及影响力值说明

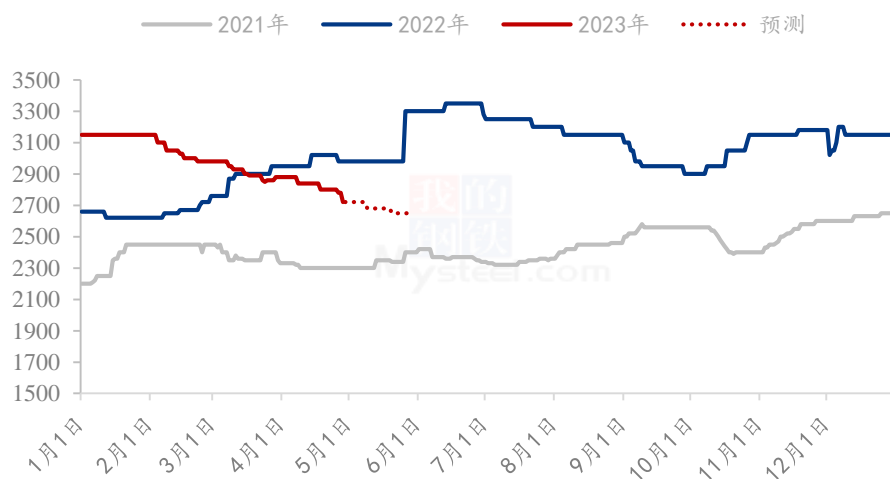
5	重大利好	-5	重大利空
4	明显利好	-4	明显利空
3	一般利好	-3	一般利空
2	小幅利好	-2	小幅利空
1	弱势利好	-1	弱势利空

注：以对价格的影响力确定利好利空因素，该因素的影响力指标是通过与市场人士充分沟通后结合市场客观情况进行的综合数值判定。

第七章 大麦后市预测

大麦外盘价格下跌，国内玉米小麦价格下跌，远期大麦成本偏低，国内港口库存宽松，下游需求持续偏弱，市场利空因素仍然较多，预计5月大麦价格仍将呈现下滑趋势。

(2021-2023年) 南通港加麦价格预测 (元/吨)



数据来源：钢联数据

图 8 2023 年港口大麦价格预测走势图

资讯编辑：姜丽 0533-7026628

资讯监督：王涛 0533-7026866

资讯投诉：陈杰 021-26093100