

# 青脚麻鸡市场

## 周度报告

(2023.4.27-2023.5.4)



### Mysteel 农产品

编辑：邹雨微

电话：0533-7026865

邮箱：zouyuwei@mysteel.com

# 青脚麻鸡市场周度报告

(2023.4.27-2023.5.4)

## 研究方法及标准

报告中的数据皆为本机构自有的调研数据，我们通过与市场业内人士的电话交流、在线交流、实地调研等方式对报告中数据进行验证和修正，以力求真实的反馈市场情况，并给出相应的结论，为客户的决策提供必要的帮助和参考。

## 报告可信度及声明

Mysteel 农产品力求以最详实的信息为客户提供指导与帮助，但对于据此报告做出的任何商业决策可能产生的风险，本机构不承担任何法律责任。

---

# 目录

青脚麻鸡市场周度报告 .....	- 2 -
本周核心观点.....	- 4 -
第二章 本周青脚麻鸡市场分析 .....	- 4 -
2.1 本周青脚麻鸡市场分析 .....	- 4 -
第三章 供需面数据监测情况 .....	- 5 -
3.1 本周国内孵化企业青脚麻鸡出苗量分析 .....	- 5 -
第四章 养殖盈利数据监测情况 .....	- 6 -
第五章 饲料原料及替代品.....	- 7 -
5.1 玉米行情分析.....	- 7 -
5.2 生猪行情分析.....	- 8 -
第六章 市场心态调研.....	- 9 -
第七章 后市价格影响因素分析 .....	- 10 -
第八章 青脚麻鸡后市预测.....	- 11 -

## 本周核心观点

周内麻鸡价格呈现先涨后稳中下滑。从供应端来看，麻鸡出栏量增加，鸡源充足。从需求端来看，“五一”假期临近，麻鸡市场提振，需求好转，走货加快，麻鸡价格上涨，而后随着备货逐渐充足，市场走货转慢，麻鸡价格稳中回调。市场需求一般，供应偏多，预计下周麻鸡价格稳中偏弱运行。

表 1 本周基本面概述

	类别	本周	上周	涨跌
供需	青脚麻鸡苗周度出苗量（万羽）	96.20	99.20	-3.02%
利润	青脚麻鸡养殖利润（元/只）	0.49	-0.54	190.74%
价格	青脚麻鸡苗价格（元/羽）	2.30	2.57	-10.51%
	青脚麻鸡价格（元/斤）	5.81	5.60	3.75%

## 第二章 本周青脚麻鸡市场分析

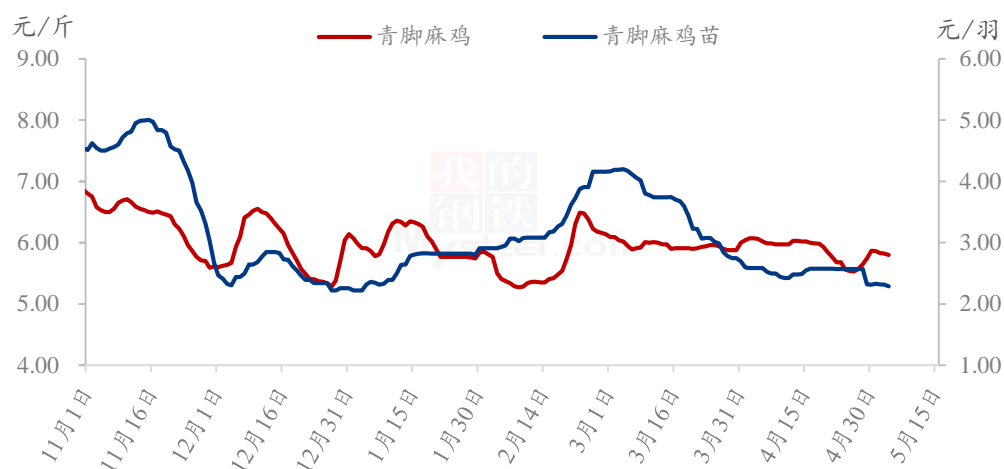
### 2.1 本周青脚麻鸡市场分析

#### 2.1.1 本周青脚麻鸡震荡运行

本周青脚麻鸡苗均价 2.30 元/羽，较上周均价下降 0.27 元/羽，环比降幅 10.51%。周内麻鸡苗价格偏弱运行，市场整体走苗偏弱，种禽企业排苗计划一般，个别企业存在高报低走的情况，麻鸡苗弱势运行。

本周青脚麻鸡均价 5.81 元/斤，较上周价格上涨 0.21 元/斤，环比涨幅 3.75%，本周麻鸡价格先涨而后稳中下行，周前期，临近“五一”假期，市场消费好转，叠加头部企业的拉涨，带动麻鸡价格连续上涨。周后期，经销环节备货活动基本结束，市场交投活跃度降低，市场销量欠佳，麻鸡价格稳中下行。

全国青脚麻鸡、青脚麻鸡苗均价走势图



数据来源：钢联数据

图 1 全国青脚麻鸡、青脚麻鸡苗均价走势图

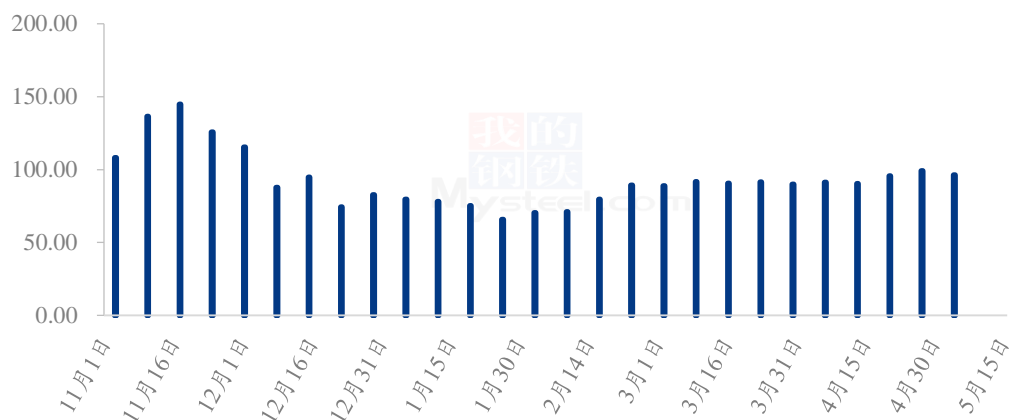
## 第三章 供需面数据监测情况

### 3.1 本周国内孵化企业青脚麻鸡出苗量分析

据 Mysteel 农产品数据监测，本周样本企业统计出苗量为 96.20 万羽，较上周出苗量减少 3.00 万羽，环比降幅 3.02%。

一方面是由于前期麻鸡价格偏弱运行，业内观望情绪占主导，种禽企业排苗计划不佳，部分企业存在漏排、高报低走现象，企业减少上孵，苗量减少。另一方面，个别企业种鸡生产效率不高，产蛋率下降，导致出苗量下降。

国内孵化企业青脚麻鸡出苗量走势图（万羽）



数据来源：钢联数据

图 2 国内孵化企业青脚麻鸡出苗量走势图

## 第四章 养殖盈利数据监测情况

按出栏毛鸡体重 5.50 斤/只，平均料比 2.10 计算，理论上本周出栏青脚麻鸡平均理论养殖盈利在 0.49 元/只，较上周上涨 1.03 元/只，环比涨幅 190.74%。

本周麻鸡养殖由亏转盈，一方面“五一”假期终端需求转好，对麻鸡市场带来利好支撑，麻鸡价格上涨；另一方面，前期麻鸡苗价格高位回落，养殖成本减少，麻鸡养殖盈利增加。

全国青脚麻鸡养殖盈利走势图（单位：元/只）

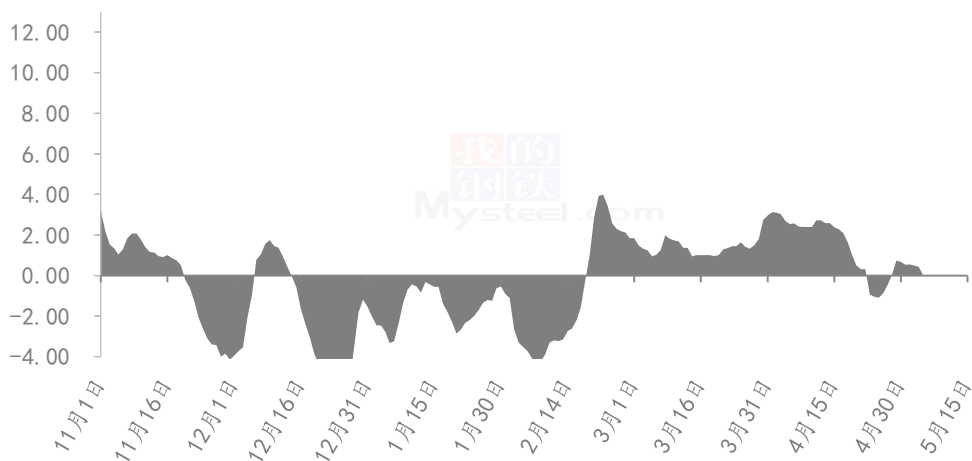
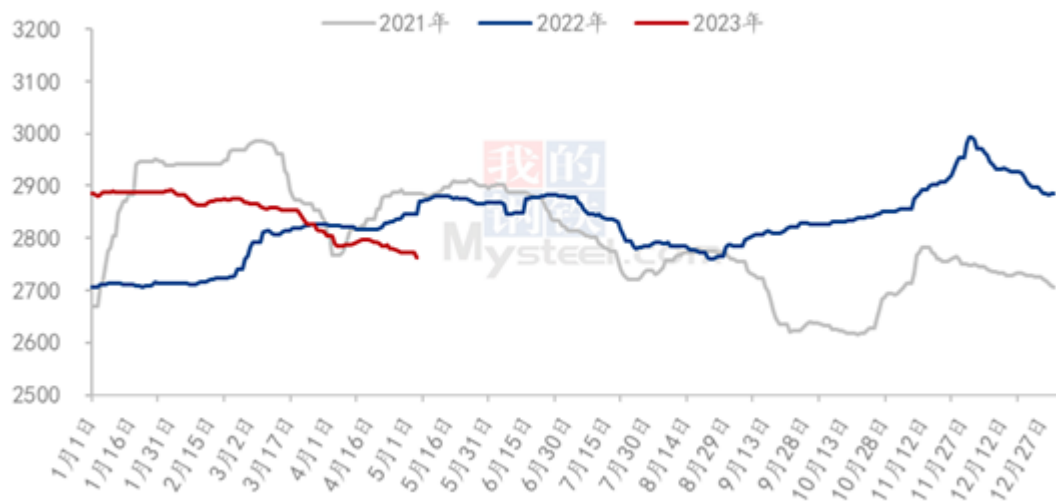


图 3 全国青脚麻鸡养殖盈利走势图

## 第五章 饲料原料及替代品

### 5.1 玉米行情分析

2021-2023年全国玉米均价走势（元/吨）



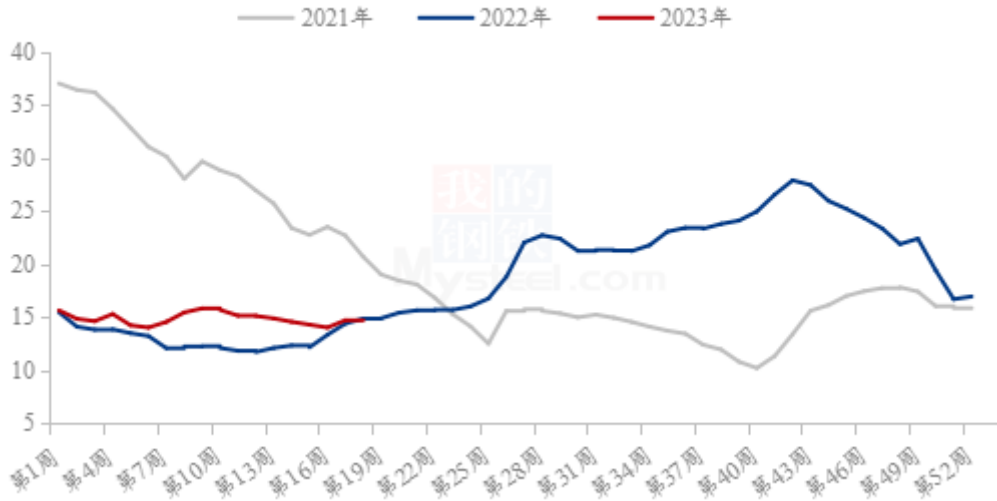
数据来源：钢联数据

图 4 2021-2023 年全国玉米均价走势

本周全国玉米价格震荡下跌，全国玉米周度均价为 2771 元/吨，较上周下跌 10 元/吨。分地区来看，东北玉米价格偏弱运行，市场供应仍显充足。自然干粮继续上市，农户销售较为积极。贸易商看涨预期有限，顺价销售或被动售粮变现。下游需求，整体外流量有限。地区内深加工企业库存高位，加工亏损限制开工率，个别企业有直接销售玉米原料意向。华北地区玉米价格整体维持先跌后稳的局面。节前价格持续反弹，市场供应量增加，大部分企业压价收购，价格重心下移，之后华北市场迎来普遍降雨，价格逐渐止跌企稳，部分企业价格窄幅上涨。销区玉米市场持续偏弱，期货价格宽幅下跌加剧市场观望情绪，五一节后市场购销仍显清淡。

## 5.2 生猪行情分析

全国外三元生猪出栏均价走势图（元/公斤）



数据来源：钢联数据

图 5 全国外三元生猪出栏均价走势图

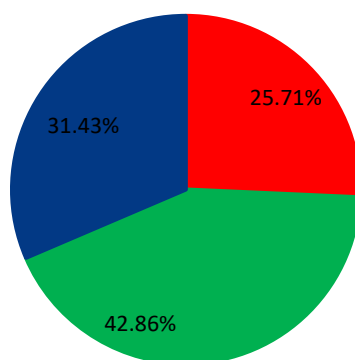
本周生猪出栏均价在 14.58 元/公斤，较上周下跌 0.12 元/公斤，环比下跌 0.82%，同比下跌 1.88%。本周猪价先涨后跌，节前推涨情绪偏强，但节后开始回落，周度重心偏弱下行。供应方面来看，月末月初计划结算待拟，规模企业出栏节奏放缓，社会场灵活出栏，短期供应端未显过度宽松，猪源暂无明显增量。需求方面来看，节日备货短暂提振，屠企开机宰量表现提升，不过近日快速回落，需求仍未明显回暖，短期消费仍待恢复。整体来看，节前情绪短暂支撑后快速回落，需求表现相较偏弱，而供应端仍将承压，且高温天气对大猪前景不太友好，市场消化节奏或推动猪价下行，月初企业出栏节奏偏缓，短期行情偏弱、仍有下行。



## 第六章 市场心态调研

### 青脚麻鸡市场心态调研

■ 看涨 ■ 看跌 ■ 看稳



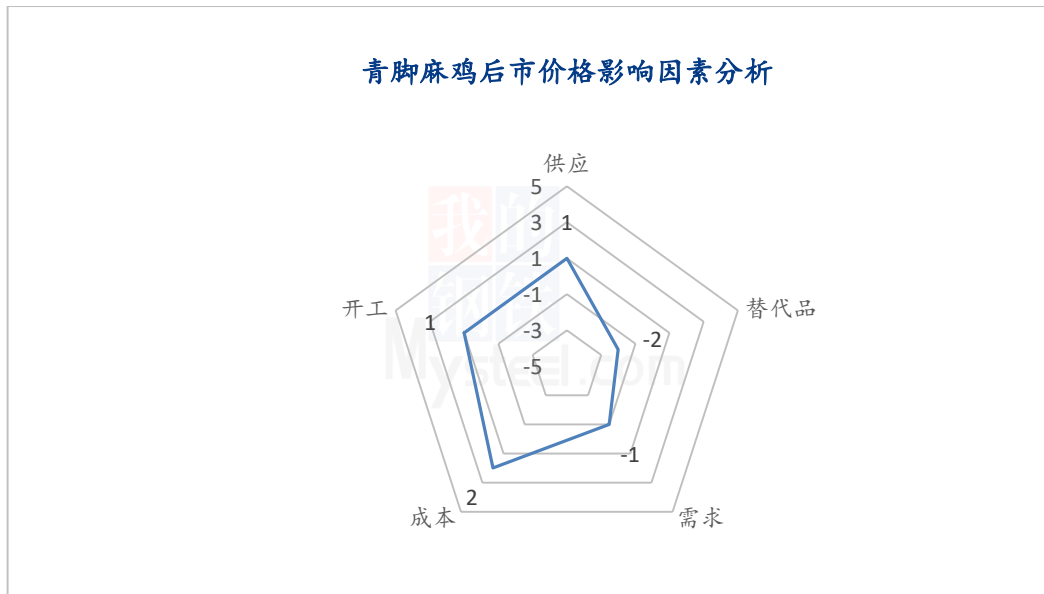
数据来源：钢联数据

图 6 青脚麻鸡市场心态调研

本周 Mysteel 农产品对 35 家样本企业进行下周市场心态调研，这 35 家样本单位有 8 家养殖端，13 家贸易端，4 家屠宰端，10 家孵化企业，看涨 9 家，看跌 15 家，看稳 11 家。平均看跌心态 42.86%，平均看稳心态 31.43%，平均看涨心态 25.71%。

总体来看，业内对下周市场稳中下行的心态占比较大，主因下周麻鸡货源供应继续增加，“五一”假期已过，市场需求转弱，或有一定补库需求但整体拿货量或将有限，不足以支撑麻鸡价格上涨。叠加替代品生猪压制，利空麻鸡价格。预计麻鸡价格稳中偏弱运行。

## 第七章 后市价格影响因素分析



### 影响因素分析：

**供应：**出栏稍有增多，利空麻鸡市场

**成本：**饲料价格区间震荡，鸡苗成本高位回落

**需求：**餐饮消费提振不佳，需求恢复缓慢

**开工：**开工常态化，支撑尚可

**替代品：**生猪持续低迷，利空麻鸡市场

### 影响因素及影响力值说明

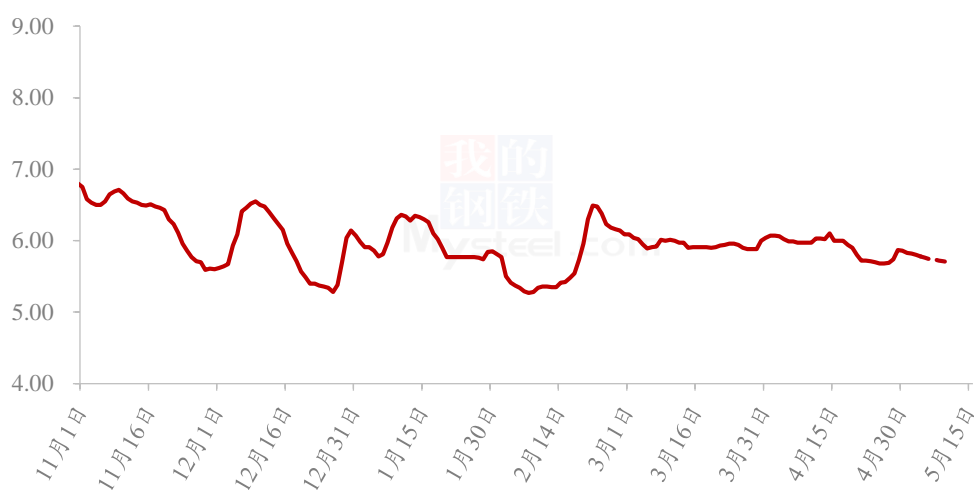
5	重大利好	-5	重大利空
4	明显利好	-4	明显利空
3	一般利好	-3	一般利空
2	小幅利好	-2	小幅利空
1	弱势利好	-1	弱势利空

注：以对价格的影响力确定利好利空因素，该因素的影响力指标是通过与市场人士充分沟通后结合市场客观情况进行的综合数值判定。

## 第八章 青脚后市预测

从麻鸡供应端来看，下周麻鸡出栏量继续增多，利空麻鸡价格；从需求端来看，“五一”节假日已过，麻鸡市场需求转弱，市场交投活跃度降低。虽经销环节有一定补库需求，但“五一”市场需求恢复情况不及预期，市场观望情绪占主导，预计整体拿货量有限，对麻鸡市场需求或起不到明显支撑。从替代品生猪角度看，预计下周偏弱运行。多方面看，预计下周麻鸡价格整体稳中下行。

全国青脚麻鸡均价预测走势图（元/斤）



数据来源：钢联数据

图 7 全国青脚麻鸡均价预测走势图

资讯编辑：邹雨微 0533-7026865

资讯监督：王涛 0533-7026866

资讯投诉：陈杰 021-26093100