

辣椒市场

周度报告

(2023.5. 11-2023.5.18)



Mysteel 农产品

编辑：于双双

电话：0533-7026606

邮箱：yushuangshuang@mysteel.com

传真：0533-26093064

辣椒市场周度报告

(2023. 5. 11-2023. 5. 18)

研究方法及标准

报告中的数据皆为本机构自有的调研数据，我们通过与市场业内人士的电话交流、在线交流、实地调研等方式对报告中数据进行验证和修正，以力求真实的反馈市场情况，并给出相应的结论，为客户的决策提供必要的帮助和参考。

报告可信度及声明

Mysteel 农产品力求以最详实的信息为客户提供指导与帮助，但对于据此报告做出的任何商业决策可能产生的风险，本机构不承担任何法律责任。

目 录

辣椒市场周度报告.....	- 2 -
本周核心观点.....	- 2 -
第一章 本周辣椒市场主要指标概述.....	- 2 -
第二章 本周辣椒市场价格回顾.....	- 3 -
2.1 国内辣椒主产区周度价格分析.....	- 3 -
第三章 本周辣椒市场库存分析.....	- 4 -
第四章 辣椒市场利润分析.....	- 7 -
第五章 辣椒销区走货情况.....	- 8 -
第六章 辣椒市场后市展望.....	- 8 -

本周核心观点

本周国内小辣椒市场价格高位盘整运行。从目前库存情况来看，山东三樱椒存货极低，货源多存储于河南产区，其中河南临颍产区辣椒全品种约7万吨，河南柘城约2.5万吨。今年5月份之后，国内辣椒需求量尚可，询价客户较多，持续支撑持货商挺价心态。

第一章 本周辣椒市场主要指标概述

表 1 辣椒市场主要指标情况汇总

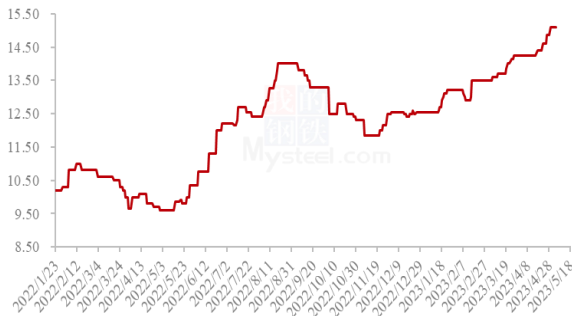
	类型	上周	本周	涨跌	备注
供应	库存量 (万吨)	9.13	8.86	-0.27	--
	周度走货量 (万吨)	0.60	0.27	-0.33	
需求	加工厂 (万吨)	--	--	--	需求减少
	批发市场 (万吨)	--	--	--	
价格	金乡三樱椒上通货 (元/斤)	14.90	15.10	0.25	
	临颍三樱椒上通货 (元/斤)	14.60	15.15	0.55	新疆受灾助推
	柘城三樱椒上通货 (元/斤)	14.80	14.80	0.20	
利润	金乡 (元/斤)	1.55	1.75	0.20	销售价格与冷库
	临颍 (元/斤)	1.50	2.05	0.55	成本对比

注：表中为价格并非绝对价格，多数采取主流价格，与最高价和最低价均有一定差距。实际成交过程中，根据实际质量有浮动。

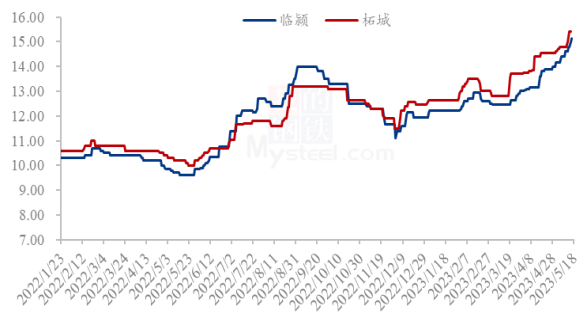
第二章 本周辣椒市场价格回顾

2.1 国内辣椒主产区周度价格分析

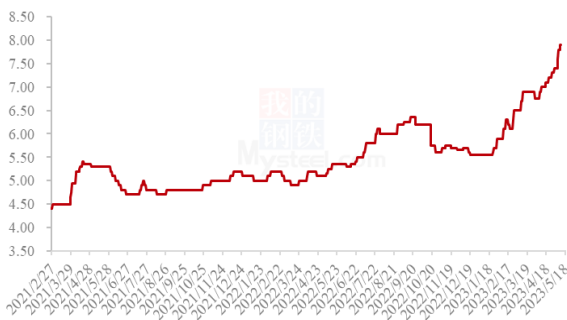
2022年-2023年山东金乡三樱椒上通货价格走势（元/斤）



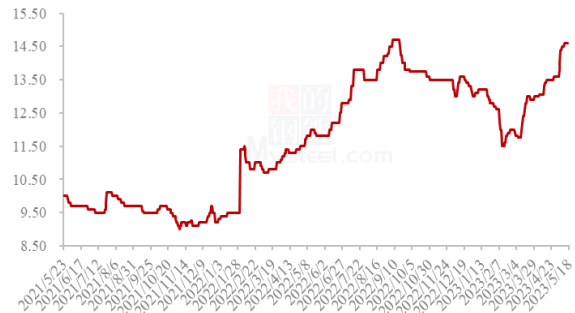
2022年-2023年河南三樱椒上通货价格走势（元/斤）



2021年-2022年内蒙古北京红辣椒价格走势（元/斤）



2021年-2022年黄岛港印度s17剪把价格走势（元/斤）



来源：钢联数据

图1 国内辣椒主产区价格走势

低辣三樱椒产区（山东+河南）：本周国内三樱椒市场辣椒价格继续高位运行。市场利好因素较多，助推市场持货商挺价心态。目前市场辣椒库存量不高，山东库存量少，部分货主惜售，目前基本无交易；河南柘城库外椒仍在销售阶段，库内椒走货极少；河南临颍目前交易尚可，日走货量400余吨，但仍有大部分货主看好后期市场，捂货不出。

冷库辣椒存货量：河南临颍入库7万吨左右，柘城2.3-2.5万吨。

内蒙古大椒产区：本周内蒙古通辽地区北京红价格高位运行，成交局面活跃。受国内辣椒价格整体高位影响，北京红作为打粉、切丝及打片替代关系明显增强。

进口进度椒：本周山东青岛港印度辣椒价格继续上扬，现港口s17，剪把，价格参考14.20-14.80元/斤，报价略显乱行。目前印度辣椒供应已经进入后期，货源质

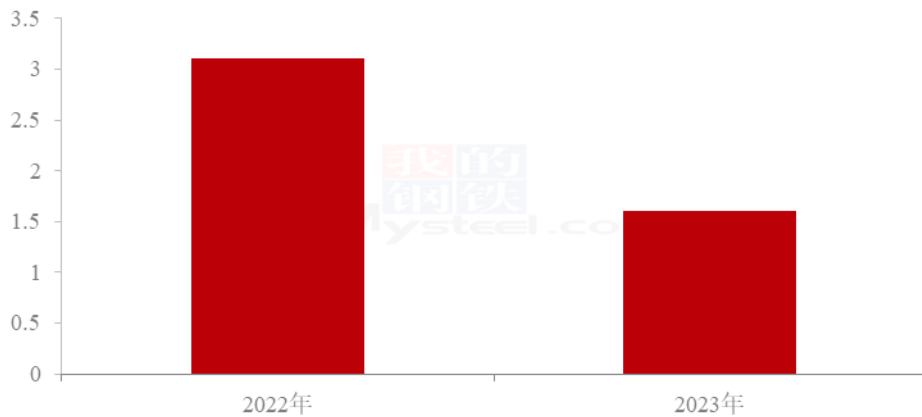
量差，国内贸易商采购意向不强，港口辣椒价格上涨，主要因为国内辣椒价格高位带动，另外新疆地区新季辣椒受灾是推动印度辣椒价格上涨的主要因素。

第三章 本周辣椒市场库存分析

国内三樱椒主产区库存数量持续稳定在 11 万吨，较去年同期减少 3.6 万吨，同比降幅 24.66%。

山东产区 2021 年库存辣椒约 1.6 万吨，三樱椒约 0.6 万吨；河南临颖产区 6.9 万吨，其中三樱椒 5.2 万吨；柘城 2.5 万吨，三樱椒 1 万吨。

2022年-2023年山东金乡辣椒库存情况（万吨）

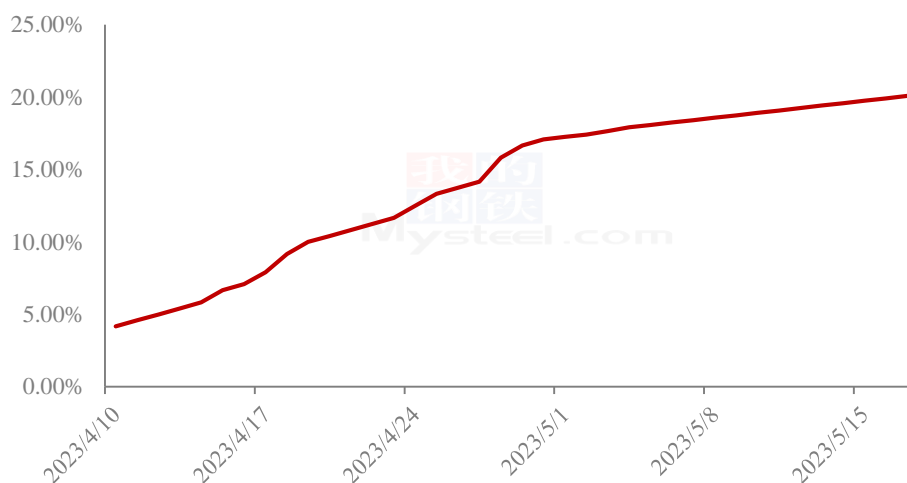


来源：钢联数据

图 2 2022 年-2023 年金乡库存情况对比

2023 年，山东金乡辣椒库存量较低，辣椒总库存约 1.6 万吨，其中三樱椒约 0.6 万吨。2022 年，受减产影响，三樱椒收获明显下降，导致当地代办从外地采购小高辣进行加工销售。

2023年山东金乡辣椒出货占比情况 (%)

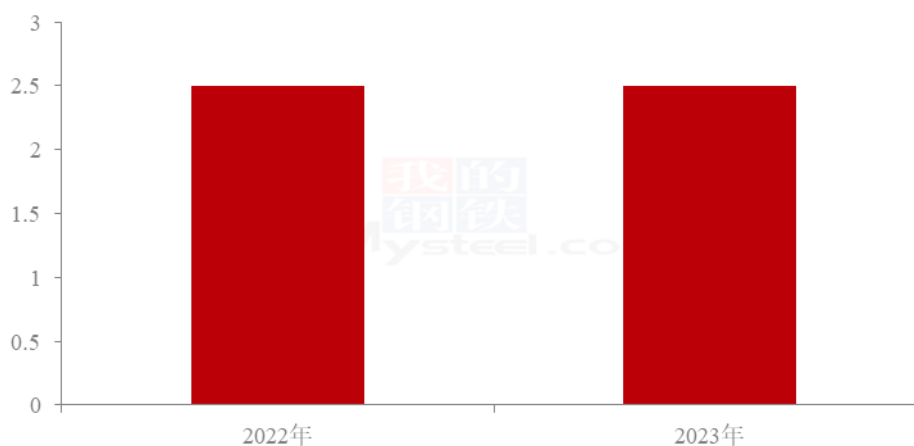


来源：钢联数据

图 3 2023 年山东金乡辣椒出货占比情况

从走货情况来看，今年金乡辣椒库存以国内小高辣为主，库存较为集中。品种以 829 为主，目前持货商惜售，报价高位。三樱椒库存量低，交易量少。目前总体来看，金乡辣椒库存剩余占比约 79.92%。

2022年-2023年河南柘城辣椒库存情况 (万吨)



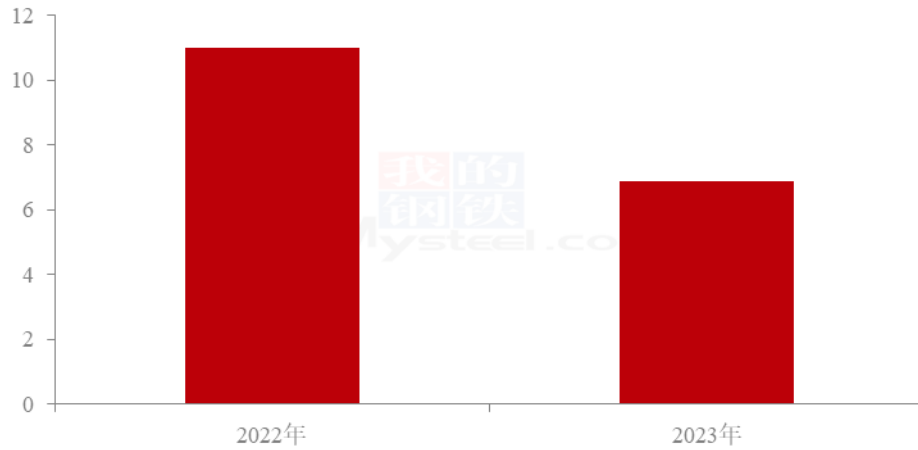
来源：钢联数据

图 4 2022 年-2023 年柘城库存情况对比

2023 年，河南柘城辣椒库存约 2.5 万吨，较去年同期总库存基本持平。但三樱椒库存仅 1 万吨，高辣 0.5 万吨，板椒 0.6 万吨，花皮 0.3 万吨。

目前柘城市场仍旧以库外货源供应为主，冷库暂未正式销售，库存量暂稳。

2022年-2023年河南临颖辣椒库存情况（万吨）



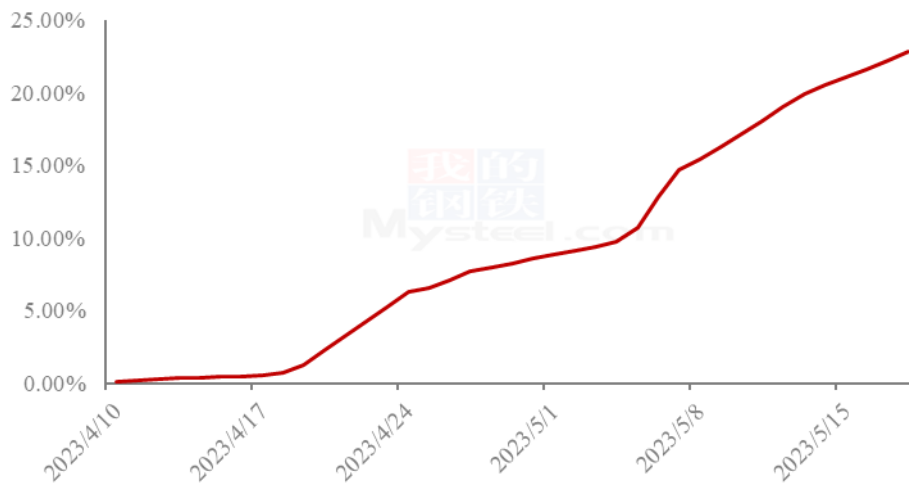
来源：钢联数据

图 5 2022 年-2023 年河南临颖库存情况对比

2023 年，河南临颖辣椒库存约 6.9 万吨，较 2022 年下降 4.1 万吨。三樱椒库存仅 5.2 万吨，子弹头 0.3 万吨。

河南临颖产区近期库内辣椒走货为主，五一前后辣椒走货均快于去年同期。目前由于辣椒价格表现强势，且库存水平低位，持货商看好后期，部分持货商捂货惜售，现在日走货量由前期 700 余吨降至 400 余吨。

2023年河南临颖辣椒出口占比情况 (%)



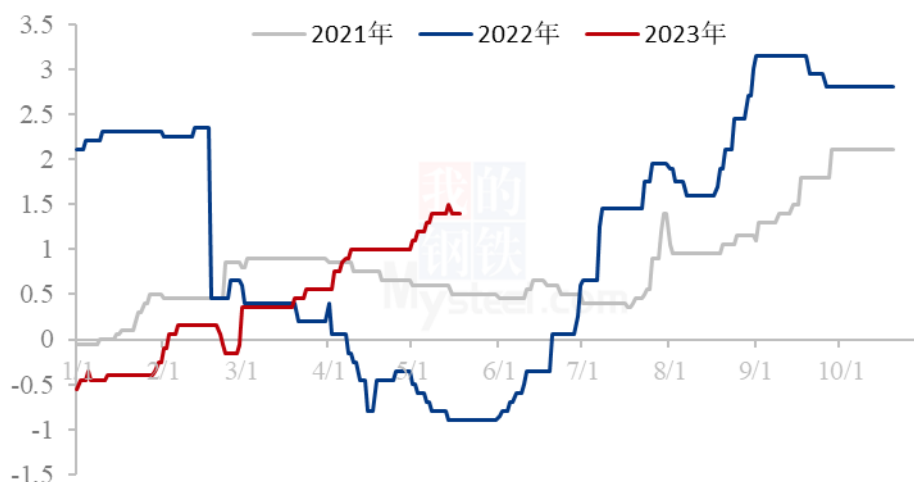
来源：钢联数据

图 6 2023 年河南临颖辣椒出货占比情况

截至目前河南临颖地区库存剩余量约 63600 吨左右，库存剩余占比 77.14%。

第四章 辣椒市场利润分析

2021年-2023年山东存储商利润对比（元/斤）



来源：钢联数据

图 7 山东金乡库存辣椒利润

上图是目前山东冷库三樱椒上通货销售利润，2023 年三樱椒入库成本均价 12.85 元/斤左右。叠加冷库存储费用及配资利息。核算利润约 1.75 元/斤。

2021年-2023年河南临颖存储商利润对比（元/斤）

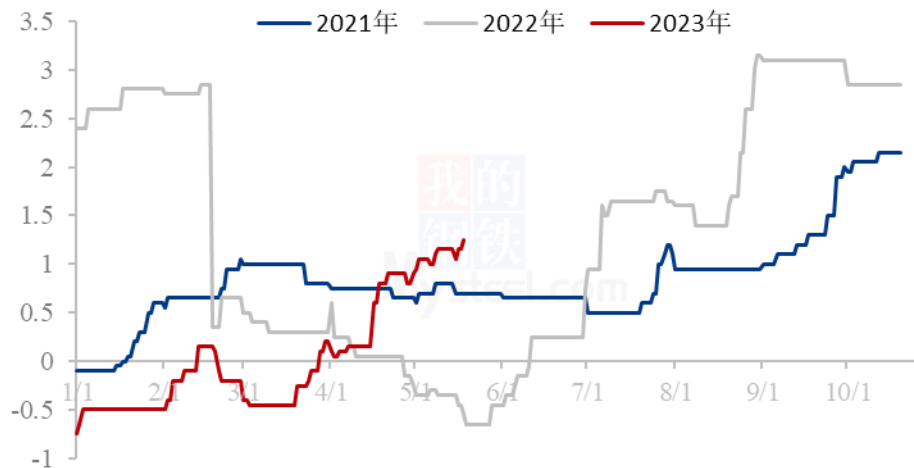


图 8 河南临颖库存辣椒利润

上图是河南临颖冷库三樱椒上通货销售利润对比，从图中可以看出，近期河南临颖库存辣椒利润近期直线上升。2023 年入库过程中，临颖存储成本多有不同，但多数在 12.00 元/斤以上，主流入库 12.50 元/斤，叠加存储费用及配资利息。目前盈利 2.05 元/斤左右。

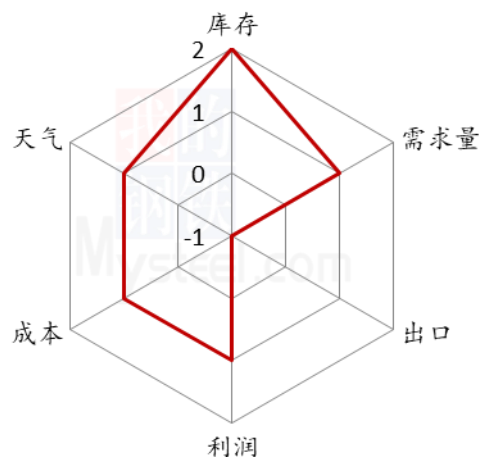
第五章 辣椒销区走货情况

本周，Mysteel 农产品继续监测国内 18 个批发市场样本，了解到目前各销区辣椒走货均表现不畅，销售订单同比明显下降。

江苏邳州批发市场辣椒近期跟随港口价格调整而调整，整体价格处于历史高位水平。终端采购积极性一般，目前由于港口价格暂时进入平稳期，销区印度辣椒价格暂时稳定运行。

第六章 辣椒市场后市展望

辣椒后市价格影响因素分析



影响因素分析

利好:

- 1.产区库存约 11 万吨，其中金乡三樱椒约 0.6 万吨，柘城 1 万吨，临颖 1 万吨。
- 2.印度辣椒价格高位，港口 s17，剪把，14.40-14.80 元/斤
- 4.业内看涨人士较多

利空:

辣椒价格高位

影响因素及影响力值说明

5	重大利好	-5	重大利空
4	明显利好	-4	明显利空
3	一般利好	-3	一般利空
2	小幅利好	-2	小幅利空
1	弱势利好	-1	弱势利空

注：以对价格的影响力确定利好利空因素，该因素的影响力指标是通过与市场人士充分沟通后结合市场客观情况进行的综合数值判定。

2021年-2022年国内三樱椒产区价格走势（元/斤）

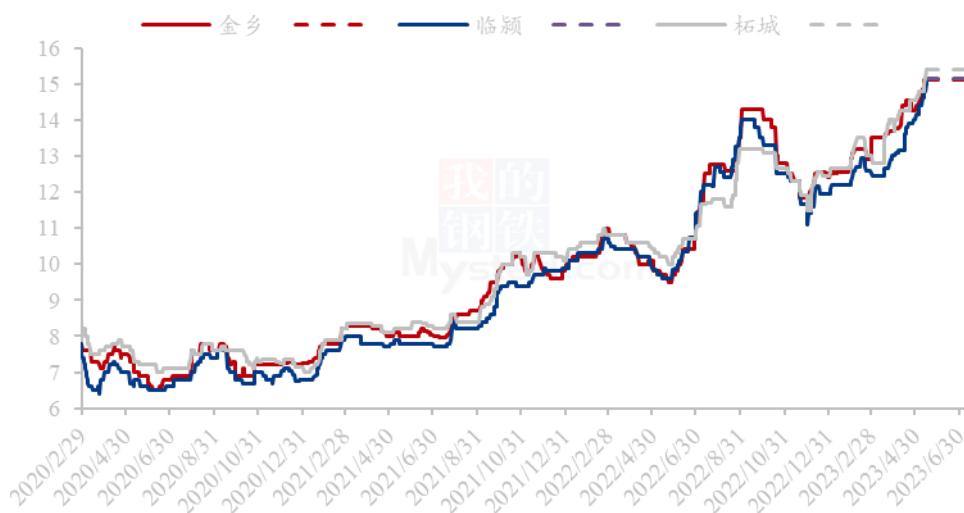


图 9 2020 年-2023 年全国三樱椒主产区价格走势对比图

来源：钢联数据

本周国内三樱椒市场价格依旧呈高位台式运行，成交局面整体快于去年同期。近期辣椒市场利好因素较多，首先，淡季不淡局面继续提振持货商挺价信心，导致目前多数持货商不认卖，叠加印度椒价格持续高位影响。目前国内三樱椒价格持续在高位运行。但总体来讲，目前国内终端市场对于加工类辣椒有较高需求，相对低位品种替代关系继续加强，三樱椒价格进入短暂平稳期。长期来看，目前国内三樱椒库存水平偏低，且新季辣椒上市仍有一段时间。预计目前国内三樱椒价格或持续高位徘徊。

资讯编辑：于双双 0533-7076606

资讯监督：王 涛 0533-7026866

资讯投诉：陈 杰 021-26093100