

青脚麻鸡市场

周度报告

(2023.5.18-2023.5.25)



Mysteel 农产品

编辑：邹雨微

电话：0533-7026865

邮箱：zouyuwei@mysteel.com

青脚麻鸡市场周度报告

(2023.5.18-2023.5.25)

研究方法及标准

报告中的数据皆为本机构自有的调研数据，我们通过与市场业内人士的电话交流、在线交流、实地调研等方式对报告中数据进行验证和修正，以力求真实的反馈市场情况，并给出相应的结论，为客户的决策提供必要的帮助和参考。

报告可信度及声明

Mysteel 农产品力求以最详实的信息为客户提供指导与帮助，但对于据此报告做出的任何商业决策可能产生的风险，本机构不承担任何法律责任。

目 录

青脚麻鸡市场周度报告	- 2 -
本周核心观点.....	- 4 -
第二章 本周青脚麻鸡市场分析	- 4 -
2.1 本周青脚麻鸡市场分析.....	- 4 -
第三章 供需面数据监测情况	- 5 -
3.1 本周国内孵化企业青脚麻鸡出苗量分析.....	- 5 -
第四章 养殖盈利数据监测情况	- 6 -
第五章 饲料原料及替代品.....	- 7 -
5.1 玉米行情分析.....	- 7 -
5.2 生猪行情分析.....	- 8 -
第六章 市场心态调研.....	- 8 -
第七章 后市价格影响因素分析	- 10 -
第八章 青脚麻鸡后市预测.....	- 11 -

本周核心观点

本周，青脚麻鸡价格延续震荡偏弱走势。全国青脚麻鸡市场整体鸡源增多，供应充足。终端消费依旧低迷，冻厂销售欠佳，经销商拿货积极性不高，刚需采买为主，交投活跃度低。麻鸡苗市场同样弱势运行，价格稳中偏弱运行。预计下周麻鸡、麻鸡苗市场弱势难改，价格易跌难涨。

表 1 本周基本面概述

	类别	本周	上周	涨跌
供需	青脚麻鸡苗周度出苗量（万羽）	96.8	103.6	-6.56%
利润	青脚麻鸡养殖利润（元/只）	-0.15	-0.09	-66.67%
价格	青脚麻鸡苗价格（元/羽）	1.87	1.89	-1.06%
	青脚麻鸡价格（元/斤）	5.52	5.62	-1.78%

第二章 本周青脚麻鸡市场分析

2.1 本周青脚麻鸡市场分析

2.1.1 本周青脚麻鸡震荡下行

本周青脚麻鸡苗均价 1.87 元/羽，较上周均价下降 0.02 元/羽，环比降幅 1.06%。周内麻鸡苗价格窄幅震荡下行。毛鸡价格不断下行，压制鸡苗价格。养殖成本接近盈亏平衡线，养殖端多数看空后市，补栏情绪低，部分企业鸡苗高报低走，议价空间大，鸡苗价格重心下移。

本周青脚麻鸡均价 5.52 元/斤，较上周均价下跌 0.10 元/斤，环比跌幅 1.78%，本周麻鸡价格延续震荡下行走势。周前期，麻鸡价格位于成本线附近，养殖端有一定抗价心态，麻鸡市场价格大稳小动，整体持稳运行为主。周后期，随着出栏毛鸡增多，麻鸡价格震荡下行。根据前期出苗量推算，本周出栏量较前期相比并不算多，呈中低位水平。但受需求拖拽，目前全国市场整体供应量充足。终端需求表现平平，麻鸡市

场购销氛围清淡，麻鸡走货偏慢，冻厂销量欠佳，经销商拿货积极性偏低。屠宰企业收鸡积极性一般，麻鸡价格震荡下行。

全国青脚麻鸡、青脚麻鸡苗均价走势图



数据来源：钢联数据

图 1 全国青脚麻鸡、青脚麻鸡苗均价走势图

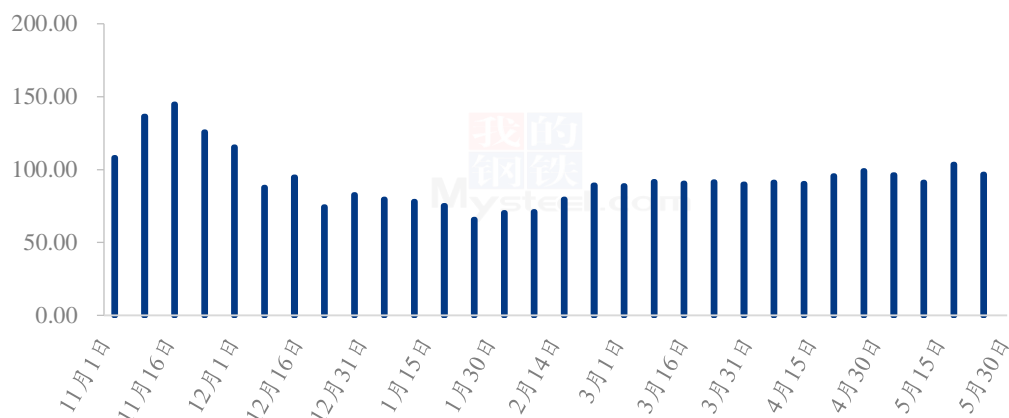
第三章 供需面数据监测情况

3.1 本周国内孵化企业青脚麻鸡出苗量分析

据 Mysteel 农产品数据监测，本周样本企业统计出苗量为 96.8 万羽，较上周出苗量减少 6.8 万羽，环比降幅 6.56%。

本周，青脚麻鸡出苗量减少，一是麻鸡价格偏弱运行，养殖端看空后市，补栏积极性低，种禽企业也同樣心态偏消极，有提前减少上孵种蛋的情况；二是种禽企业排苗计划不佳，部分企业存在漏排、高报低走现象。预计下周出苗量或继续减量。

国内孵化企业青脚麻鸡出苗量走势图（万羽）



数据来源：钢联数据

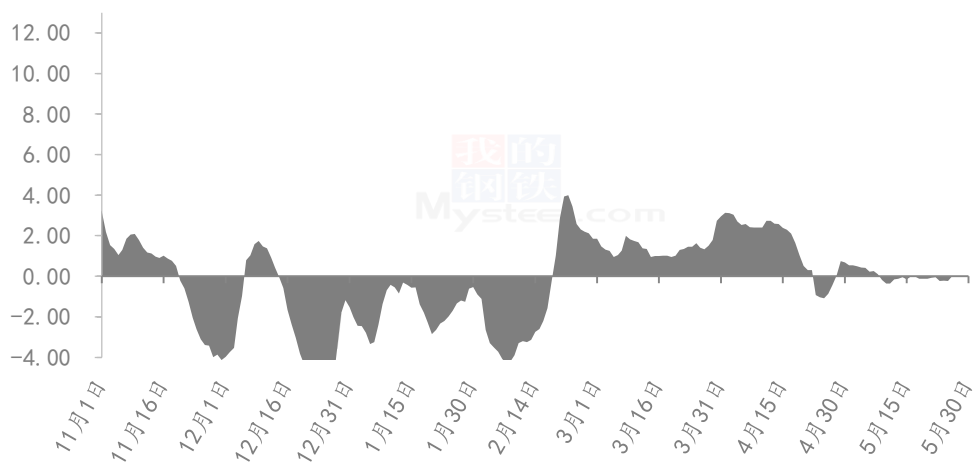
图 2 国内孵化企业青脚麻鸡出苗量走势图

第四章 养殖盈利数据监测情况

按出栏毛鸡体重 5.50 斤/只，平均料比 2.10 计算，理论上本周出栏青脚麻鸡平均理论养殖盈利在-0.15 元/只，较上周下降 0.06 元/只，环比跌幅 6.56%。

本周麻鸡养殖端持续处于亏损状态，一方面是由于终端需求偏弱，毛鸡市场走货欠佳，价格震荡下行，成本线下徘徊；另一方面，本周对应前期的鸡苗价格相对较高，毛鸡养殖成本偏高。随着后期麻鸡出栏增多，需求压制毛鸡价格的继续下行。但对应 62 天前鸡苗价格较前期回落，叠加饲料价格下调，养殖成本较前期减少。预计下周养殖端或继续亏损但亏损增幅不大。

全国青脚麻鸡养殖盈利走势图（单位：元/只）



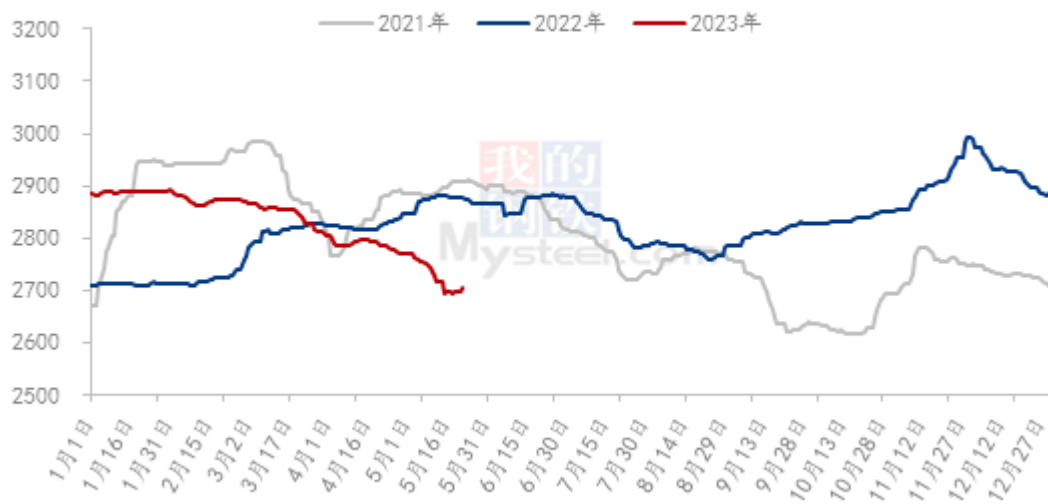
数据来源：钢联数据

图 3 全国青脚麻鸡养殖盈利走势图

第五章 饲料原料及替代品

5.1 玉米行情分析

2021-2023年全国玉米均价走势（元/吨）



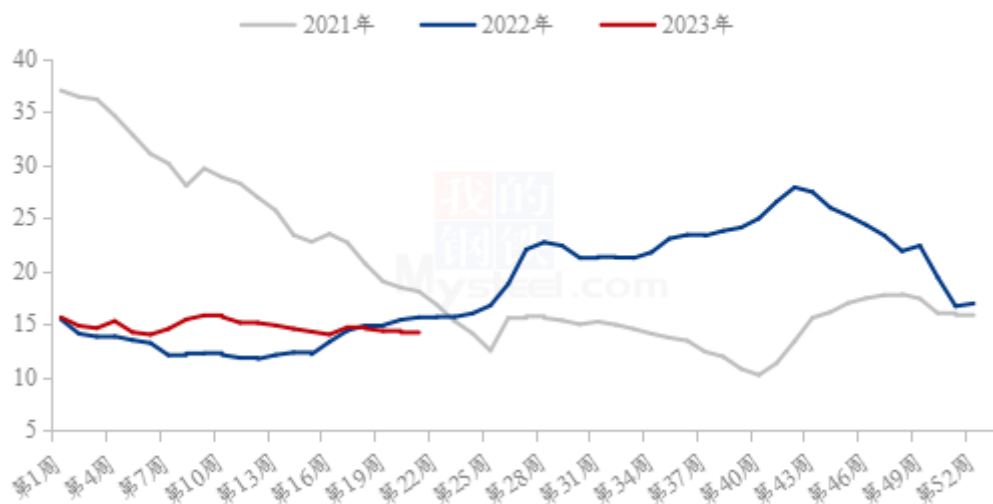
数据来源：钢联数据

图 4 2021-2023 年全国玉米均价走势

本周全国玉米市场价格止跌缓涨，上行动力不强，周度均价继续走低，全国玉米周度均价为 2701 元/吨，较上周下跌 4 元/吨。东北渠道玉米库存较低，期价上涨支撑贸易商报价心态，装车价格上涨 20 元/吨。华北价格先涨后稳，本地粮余量有限，东北粮流入较少，深加工门前到车量少，周初提价收购，饲料企业重点采购小麦，玉米消耗库存或维持刚性采购需求。销区玉米价格跟随产区先涨后稳，周初饲料企业补库，对高价有一定承受力，周初采购需求减弱，但贸易库存低位，贸易商报价坚挺。市场悲观氛围略有缓解，下周报价偏强，但下游加工企业原料供应充足，玉米需求偏弱限制价格涨幅。

5.2 生猪行情分析

全国外三元生猪出栏均价走势图（元/公斤）



数据来源：钢联数据

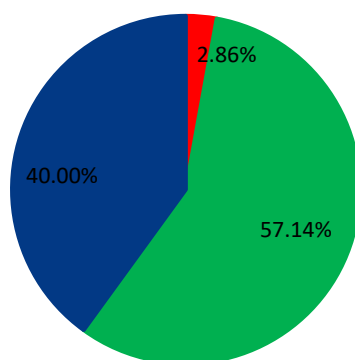
图 5 全国外三元生猪出栏均价走势图

本周生猪出栏均价在 14.18 元/公斤，较上周下跌 0.03 元/公斤，环比下跌 0.21%，同比下跌 9.34%。本周猪价先跌后涨，波动幅度不大，周度重心震荡调整。供应方面来看，企业出栏基本正常，月度计划按部就班，而拉涨后社会场灵活出栏，当前猪源流通状况基本平稳。需求方面来看，正值消费淡季，且天气逐渐转热预期有所走低，不过仍有部分二育灵活入场，短期需求支撑较为有限。整体来看，市场猪源仍有存量，不过当前暂未明显增加，而消费延续淡季表现，猪价或涨后回落、行情仍将承压，不过月末情绪博弈下，预计猪价仍有支撑。

第六章 市场心态调研

青脚麻鸡市场心态调研

■ 看涨 ■ 看跌 ■ 看稳



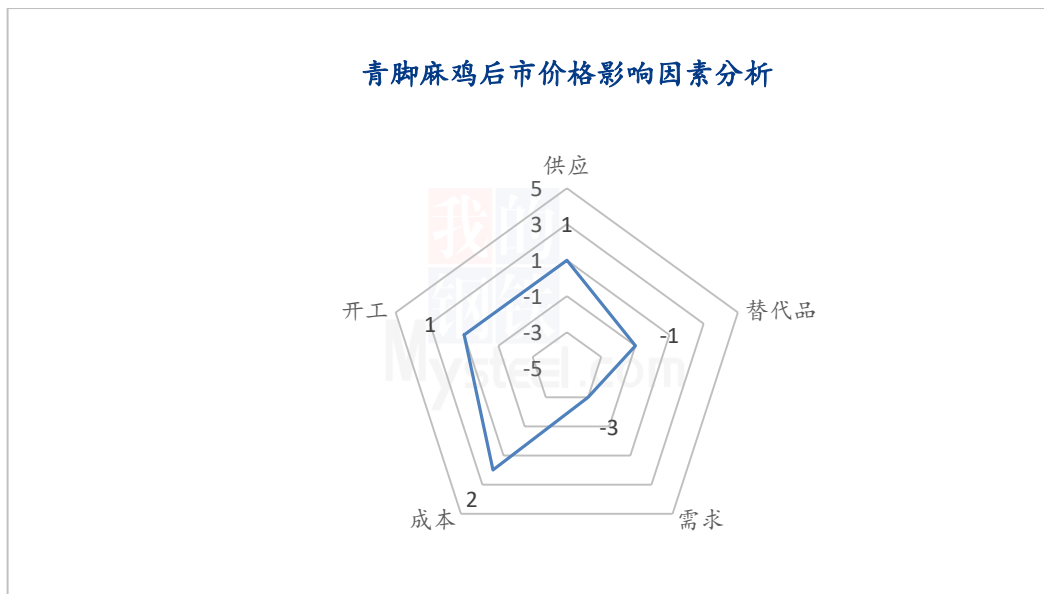
数据来源：钢联数据

图 6 青脚麻鸡市场心态调研

本周 Mysteel 农产品对 35 家样本企业进行下周市场心态调研，这 35 家样本单位有 8 家养殖端，13 家贸易端，4 家屠宰端，10 家孵化企业，看涨 1 家，看跌 20 家，看稳 14 家。平均看跌心态 57.14%，平均看稳心态 40%，平均看涨心态 2.86%。

总体来看，业内对下周市场偏弱盘整的心态占比较大，主因下周麻鸡货源继续增加，供应充足。终端短期弱势难改，市场提振消费点难寻，麻鸡市场走货或依旧偏慢。预计下周麻鸡价格偏弱盘整运行。

第七章 后市价格影响因素分析



影响因素分析：

供应：出栏稍有增多，利空麻鸡市场

成本：鸡苗成本高位回落，饲料价格下跌

需求：餐饮消费提振不佳，需求恢复缓慢

开工：开工常态化，支撑尚可

替代品：生猪行情回暖，暂无支撑

影响因素及影响力值说明

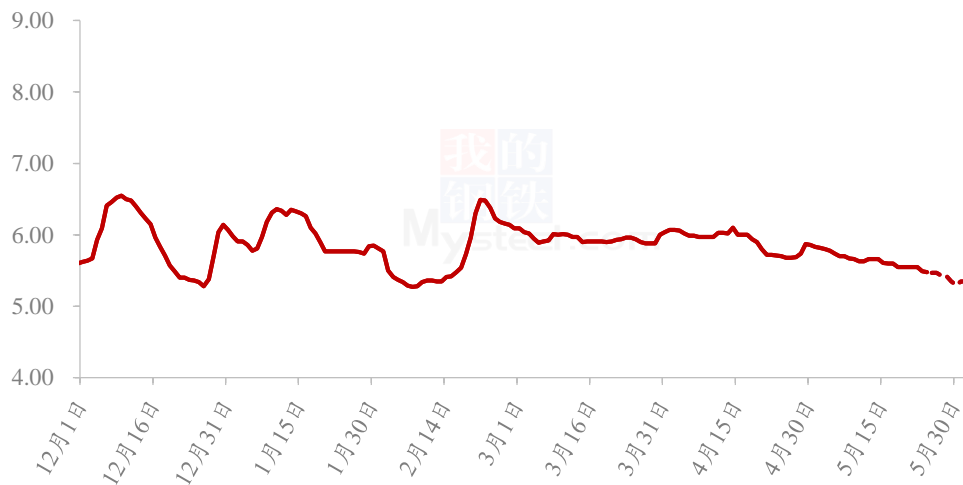
5	重大利好	-5	重大利空
4	明显利好	-4	明显利空
3	一般利好	-3	一般利空
2	小幅利好	-2	小幅利空
1	弱势利好	-1	弱势利空

注：以对价格的影响力确定利好利空因素，该因素的影响力指标是通过与市场人士充分沟通后结合市场客观情况进行的综合数值判定。

第八章 青脚麻鸡后市预测

从麻鸡供应端来看，下周麻鸡鸡源日渐增多，利空麻鸡价格；从需求端来看，终端需求疲软，市场交投迟缓，冻厂走货欠佳，经销商拿货积极性低，麻鸡价格。利空因素叠加，利好因素难寻。预计下周麻鸡价格偏弱盘整运行为主。

全国青脚麻鸡均价预测走势图（元/斤）



数据来源：钢联数据

图 7 全国青脚麻鸡均价预测走势图

资讯编辑：邹雨微 0533-7026865

资讯监督：王涛 0533-7026866

资讯投诉：陈杰 021-26093100