

白羽肉鸡市场

周度报告

(2023.6.15-2023.6.25)



Mysteel 农产品

编辑：程婧、王欣宇、朱鹏亮、朱欣欣

电话：0533-7026925

邮箱：zhupengliang@mysteel.com

白羽肉鸡市场周度报告

(2023.6.15-2023.6.25)

研究方法及标准

报告中的数据皆为本机构自有的调研数据，我们通过与市场业内人士的电话交流、在线交流、实地调研等方式对报告中数据进行验证和修正，以力求真实的反馈市场情况，并给出相应的结论，为客户的决策提供必要的帮助和参考。

报告可信度及声明

Mysteel 农产品力求以最详实的信息为客户提供指导与帮助，但对于据此报告做出的任何商业决策可能产生的风险，本机构不承担任何法律责任。

目 录

本周核心观点.....	- 1 -
第一章 本周基本面概述.....	- 1 -
第二章 本周白羽肉鸡市场分析.....	- 1 -
2.1 白羽肉鸡种蛋价格涨后回落.....	- 1 -
2.2 白羽鸡苗价格连续走低.....	- 2 -
2.3 白羽肉鸡价格节后下滑.....	- 3 -
2.4 白羽肉鸡分割品震荡下滑.....	- 4 -
第三章 供需面数据监测情况.....	- 6 -
3.1 本周国内孵化企业白羽商品代鸡苗出苗量分析.....	- 6 -
3.2 本周白羽肉鸡屠宰企业开工率、库容率分析.....	- 6 -
第四章 养殖盈利分析.....	- 8 -
4.1 本周白羽肉鸡养殖盈利分析.....	- 8 -
第五章 饲料原料及替代品.....	- 9 -
5.1 玉米行情分析.....	- 9 -
5.2 生猪行情分析.....	- 10 -
5.3 817小白鸡行情分析.....	- 11 -
第六章 市场心态调研.....	- 12 -

第七章 后市价格影响因素分析.....	- 13 -
7.1 白羽鸡苗后市价格影响因素分析.....	- 13 -
7.2 白羽肉鸡后市价格影响因素分析.....	- 15 -
第八章 白羽肉鸡后市预测.....	- 16 -
8.1 白羽鸡苗价格预测.....	- 16 -
8.2 白羽肉鸡价格预测.....	- 16 -

本周核心观点

本周种蛋价格小幅上涨后回落。周前期供需支撑下，种蛋价格涨后持稳运行；周后期因蛋价涨至高位后，不少孵化企业认为后市风险加大，市场蛋交投放缓，多以合同蛋成交为主；叠加鸡苗价格连续下滑，种蛋小幅跟跌，但整体变动不大。本周白羽鸡苗价格连续小幅下调。当前鸡苗市场处于传统淡季，养殖端补栏积极性不高，且补栏对应毛鸡出栏正好是三伏天，看空心态较多，叠加毛鸡价格走低，养殖端补栏欠佳，观望、议价现象较多，大小厂价差大，鸡苗市场成交混乱，价格连续走低。本周毛鸡价格稳中下滑，周前期主要维护产品端走货，毛鸡持稳居多；后续产品价格难以止跌，进而下压毛鸡价格，毛鸡报价周尾下调。工厂目前开工和收鸡积极性不高，库存均已经涨至高位。

第一章 本周基本面概述

表 1 本周基本面概述

	类别	本周	上周	涨跌
供需	白羽鸡苗出苗量统计（万羽）	5234.86	5275.75	-0.78%
	白羽肉鸡开工率	85.25%	87.65%	下降 2.40 个百分点
	白羽肉鸡库容率	82.39%	85.39%	下降 3.00 个百分点
利润	白羽肉鸡养殖利润（元/只）	1.50	1.21	23.97%
	白羽肉鸡种蛋价格（元/枚）	1.87	1.49	25.50%
价格	白羽鸡苗价格（元/羽）	2.26	2.40	-5.83%
	白羽肉鸡价格（元/斤）	4.28	4.36	-1.83%
	白羽肉鸡板冻大胸价格（元/公斤）	10.11	10.29	-1.75%
	白羽肉鸡大规格琵琶腿价格（元/公斤）	10.65	10.69	-0.37%

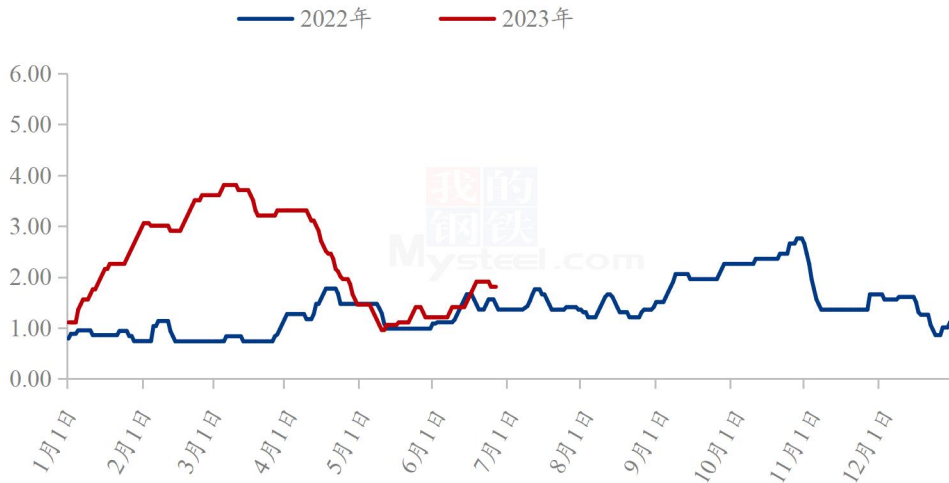
第二章 本周白羽肉鸡市场分析

2.1 白羽肉鸡种蛋价格涨后回落

本周白羽肉鸡种蛋均价 1.87 元/枚，较上周均价上调 0.38 元/枚，

环比涨幅 25.50%。本周种蛋价格小幅上涨后回落。周前期，种蛋价格涨至高位后持稳运行，一方面，受季节性高温影响，多数种禽企业存在规避传统的 6、7 月份低谷期的操作，在 4 月下旬-5 月上旬期间出现了相对集中的淘汰老周龄父母代种鸡及趁机给部分父母代种鸡换羽的操作，使得现阶段种蛋供应量相对减少；另一方面，从养殖周期推算，7 月中旬开始上鸡，毛鸡出栏对应的高温天气影响将明显减弱，为此，多家孵化企业看好 7 月中旬以后出苗，不少企业屯蛋意愿较高，种蛋订购积极，蛋价顺势上涨后并持稳运行；周后期，因蛋价涨至高位后，不少孵化企业认为后市风险加大，市场蛋交投放缓，多以合同蛋成交为主；叠加受鸡苗价格连续下滑影响，种蛋价格呈现小幅跟跌，但整体变动不大。从供需角度考虑，预计下周种蛋价格或以稳定为主。

(2022年-2023年) 全国白羽肉鸡种蛋均价走势图 (元/枚)



数据来源：钢联数据

图 1 全国白羽肉鸡种蛋均价走势图

2.2 白羽鸡苗价格连续走低

本周白羽鸡苗均价 2.26 元/羽，较上周均价走低 0.14 元/羽，环比跌幅 5.83%，同比涨幅 16.49%；周内白羽鸡苗价格呈连续走低趋势。周前期，鸡苗价格拉涨较快，市场接受度有限，多数企业跟涨难度较大，小厂价格开始走低，大小厂价格差异较大，鸡苗价格周前期震荡下调为主。周中期，毛鸡价格走低，养殖端观望较多，同时，当前补栏对应毛鸡出栏在三伏天，养殖难度增加，市场规避的较多，且看空心态多，小散户观望占主流，鸡苗市场成交混乱，鸡苗价格连续走低。周尾，鸡苗价格稳中调整，市场计划稍有渐快，小厂有意拉涨鸡苗价格，但上涨难度较大，以弱势调整为主。

(2022年-2023年) 全国白羽鸡苗均价走势图 (元/羽)



数据来源：钢联数据

图 2 全国白羽鸡苗均价走势图

2.3 白羽肉鸡价格节后下滑

本周白羽肉鸡价格继续稳中走低，全国棚前成交均价为 4.28 元/斤，环比跌幅为 1.83%，同比跌幅为 10.27%。端午节前，毛鸡价格连续持稳，其中最大的考量是工厂意图稳定毛鸡价格来保证节前的产品周转速度；分地区看的话，山东鸡源持续稳定出栏，维持了小幅加价的节奏，而东北则是有阶段性的出栏不足问题，以辽宁为代表一度存在较高的加价幅度。端午节后，山东率先开始下调毛鸡报价，主要还是需求端持续低迷，产品价格始终难以止跌，进而下压毛鸡价格；山东毛鸡节后阶段性出栏不足，前期高温天气提前出栏消耗了当下鸡源，导致加价幅度开始变大，周尾毛鸡价格明稳暗涨，辽宁鸡源则是开始恢复正常出栏和正常开工运转。综合而言，周内毛鸡价格受到产品走货低迷的影响，继续稳中下滑。

(2022年-2023年) 全国白羽肉鸡均价走势图 (元/斤)



数据来源：钢联数据

图 3 全国白羽肉鸡均价走势图

2.4 白羽肉鸡分割品价格震荡下滑

本周白羽肉鸡分割品价格震荡走低，板冻大胸周度均价为 10.11 元/公斤，较上周均价下调 0.18 元/斤，环比跌幅 1.75%，同比跌幅 6.30%；大规格琵琶腿周度均价为 10.65 元/公斤，较上周均价下滑 0.04 元/公斤，环比跌幅 0.37%，同比跌幅 11.84%。分割品综合售价周均价 10554.67 元/吨，较上周下跌 120.12 元/吨，环比跌幅 1.13%。

本周分割品价格继续处下行通道，端午期间，屠企无力上调产品价格，以稳价的方式来保证产品的走货；端午后，龙头企业有拉涨单品价格的操作，对于产品走货而言，效果有限。周内以胸类为主的原料类产品走货尚可；因学校团膳的收缩，小规格产品端价格有所走低，且议价力度较大；受进口等因素冲击，爪类仍处下跌状态。分割品价格整体仍处下行通道，供强需弱且替代品低价压制，产品价格支撑弱勢。

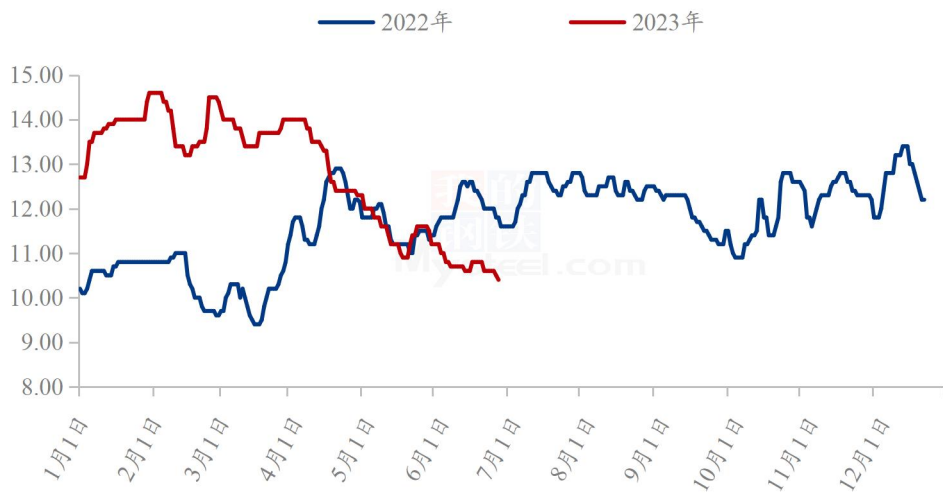
(2022年-2023年) 全国板冻大胸均价走势图 (元/公斤)



数据来源: 钢联数据

图 4 全国板冻大胸均价走势图

(2022年-2023年) 全国大规格琵琶腿均价走势图 (元/公斤)



数据来源: 钢联数据

图 5 全国大规格琵琶腿均价走势图

第三章 供需面数据监测情况

3.1 本周国内孵化企业白羽商品代鸡苗出苗量分析

据 Mysteel 农产品样本企业统计，本周白羽商品代鸡苗出苗量为 5234.89 万羽，出苗量较上周减少 40.89 万羽，环比降幅 0.78%。其中，河北、江苏市场出苗量维持稳定；山东、吉林、河南市场出苗量小幅减少，一是种禽企业不看好 6 月份行情，出现规避的情况，出苗量减少；二是孵化企业购买种蛋上孵量少，多数存在延后上孵的情况；三是个别企业存在计划调整。辽宁市场出苗量增加，主要是个别企业按计划上孵，计划在本周增量，因此出苗量增加。据 Mysteel 农产品市场调研，当前市场新开产种鸡多，淘鸡少，出苗量依旧处于高位，预计下周出苗量或持续高位。（备注：31 家监测企业主要来自山东 14 家、辽宁 10 家、吉林 1 家、江苏 2 家、河南 2 家、河北 2 家）

表 2 国内监测企业白羽商品代鸡苗出苗量统计表

单位：万羽

市场	本周出苗量	上周出苗量	增/减
山东	3547.00	3577.00	-30.00
吉林	72.00	77.00	-5.00
辽宁	1428.00	1422.00	6.00
河南	56.36	68.25	-11.89
河北	15.00	15.00	0.00
江苏	116.50	116.50	0.00
总计	5234.86	5275.75	-40.89

数据来源：钢联数据

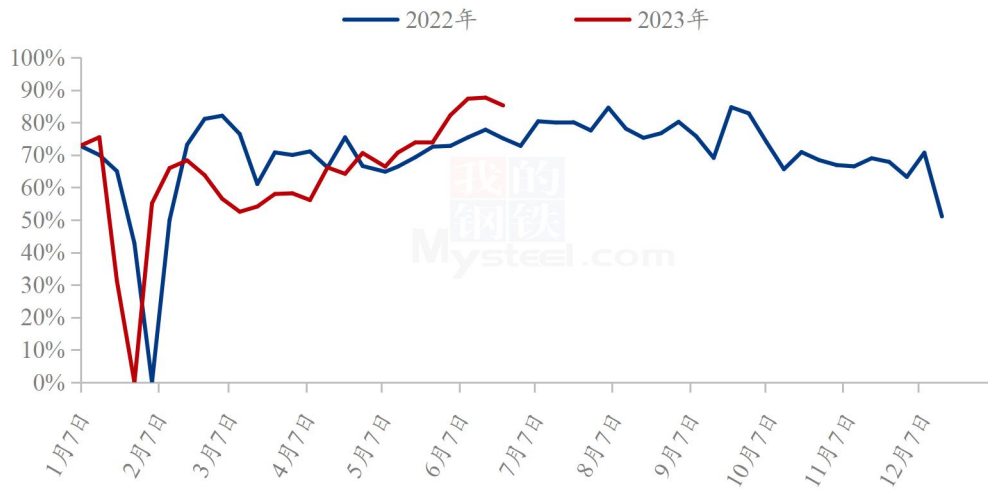
3.2 本周白羽肉鸡屠宰企业开工率、库容率分析

3.2.1 白羽肉鸡屠宰企业开工率走势分析

本周国内白羽肉鸡样本屠宰企业的平均开工率为 85.25%，较上周下滑 2.40 个百分点。本周开工情况稍有下滑，其中山东和辽宁主产区呈现相反的走势，山东周内鸡源先多后少，辽宁鸡源先少后多，视时间段的不同，周内工厂开工一直受鸡源情况的困扰，叠加周内端午假期放假企业增多，甚至周尾由于库存和出货问题，山东局部工厂开始限量收购、降低开工。综合而言，本周由于供需双向作用，工

厂开工有所小幅下滑。（样本屠宰企业共计 20 家，主要来自山东 10 家、辽宁 6 家、河南 2 家、河北 2 家）

（2022年-2023年）全国白羽肉鸡样本屠宰开工率走势图



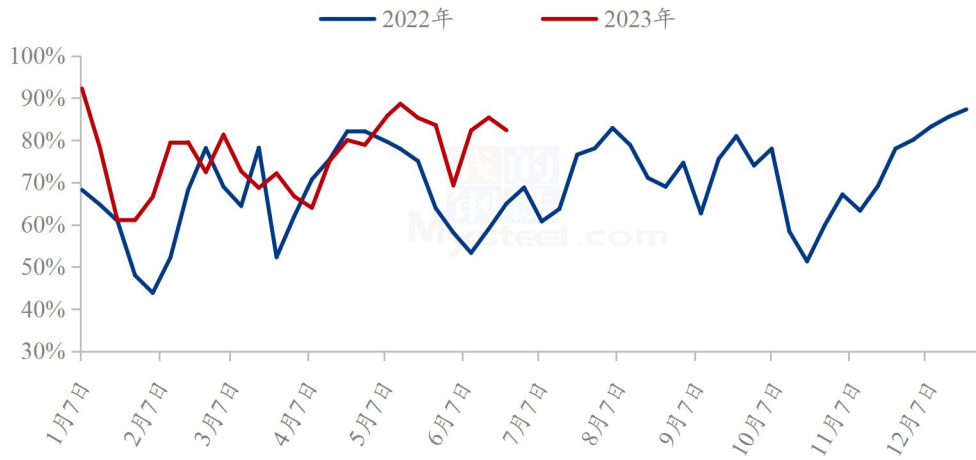
数据来源：钢联数据

图 6 全国白羽肉鸡屠宰企业开工率走势图

3.2.2 白羽肉鸡屠宰企业库容率走势分析

本周国内白羽肉鸡样本屠宰企业的平均库容率为 82.39%，较上周下滑 3.00 个百分点。周内库存先跌后涨，受端午的节日提振，经销端或多或少在月中旬都有拿货行为，企业库存在此阶段下有明显走低。受高温天气影响，山东产区养户在端午节前有明显提前出栏操作，走货少加开工高，山东屠企库存又快速拉升；东北产区则因宰杀盈利尚可，放假较少库存缓涨，库存低于山东。端午期间，经销端走货一般化，批发市场交投疲软，库存压力再度转向屠宰端，屠企库存攀至高位。（样本屠宰企业共计 20 家，主要来自山东 10 家、辽宁 6 家、河南 2 家、河北 2 家）

(2022年-2023年) 全国白羽肉鸡样本屠宰库容率走势图



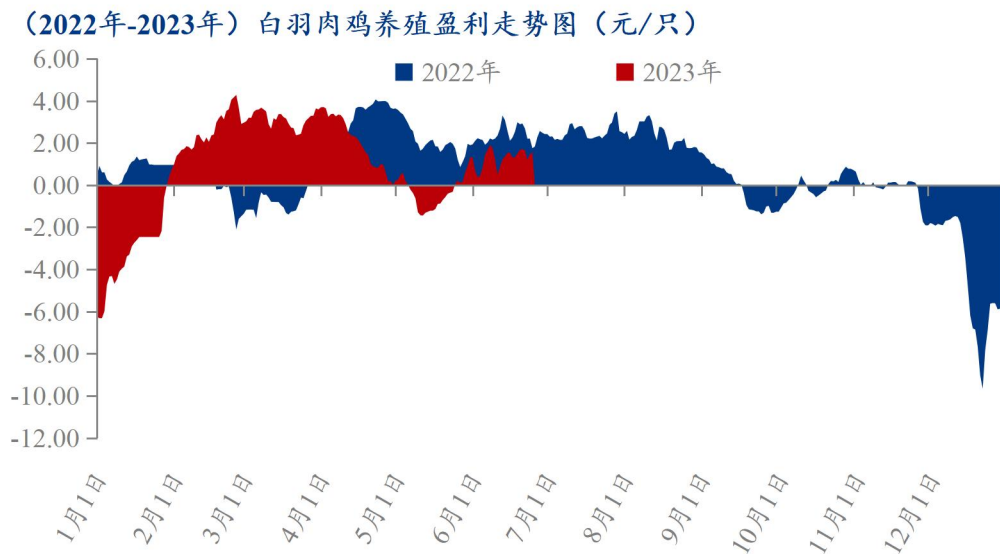
数据来源：钢联数据

图 7 全国白羽肉鸡屠宰企业库容率走势图

第四章 养殖盈利分析

4.1 本周白羽肉鸡养殖盈利分析

按照毛鸡均重 5.50 斤，山东料比 1.45，东北料比 1.50 计算，本周毛鸡理论养殖盈利均值在 1.50 元/只，较上周上涨 0.29 元/只，环比涨幅 23.97%。毛鸡价格虽然下滑，但对应前期的补栏成本是大幅下跌状态；鸡苗成本下降 0.69 元/羽，总养殖成本下降 0.13 元/斤。当前养殖成绩逐步恢复，散户若不计算折旧和人工费用，在较好的养殖成绩下，总利润可达到 2.50 元/只左右，利润相对较好。



数据来源：钢联数据

图 8 全国白羽肉鸡养殖盈利走势图

第五章 饲料原料及替代品

5.1 玉米行情分析

本周玉米价格继续偏强运行。东北市场看涨情绪有所升温，用粮企业采购积极性有所上升。北方港口上量持续低位，玉米价格受装船需求支撑，港口贸易商上调收购价格刺激到货。华北地区随着玉米余粮的减少，贸易商逐渐挺价，加上小麦上市，贸易商忙于小麦收购，玉米购销清淡，市场供应量减少，企业门前到货量维持低位，深加工价格上涨明显，但对到货量的增加带动作用一般。销区市场因到货成本增加及现货供应偏紧，贸易商报价普遍上涨，暂无低出意向。

2021-2023年全国玉米均价走势（元/吨）



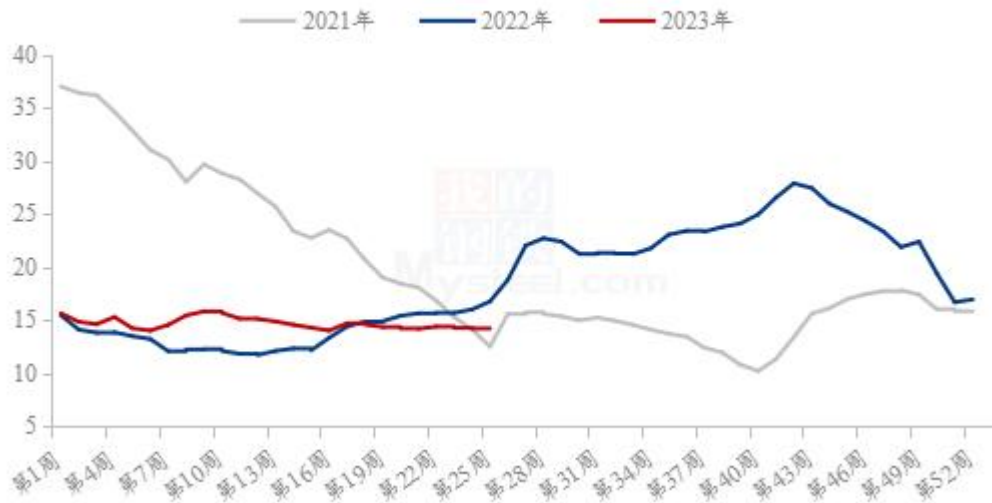
数据来源：钢联数据

图 9 2020-2022 年全国玉米均价走势图

5.2 生猪行情分析

本周生猪出栏均价在 14.20 元/公斤，较上周下跌 0.01 元/公斤，环比下跌 0.07%，同比下跌 15.22%。本周猪价涨跌调整，节前备货短暂支撑，但后续快速回调，周度重心弱稳盘整。供应方面来看，企业出栏基本按部就班，月度计划相对平缓，市场挺价情绪偏强，养户出栏大多灵活分批，供应释放压力尚未显露。需求方面来看，节前备货行情适度拉动，屠企宰量前期提升明显，不过淡季需求延续性不足，贸易成交快速回调，后市预期仍偏弱。整体来看，猪源存量仍待优化，需求表现偏弱，节日效应短暂且乏力，短期猪价震荡盘整，月底行情或受情绪支撑，整体仍将承压。

全国外三元生猪出栏均价走势图（元/公斤）



数据来源：钢联数据

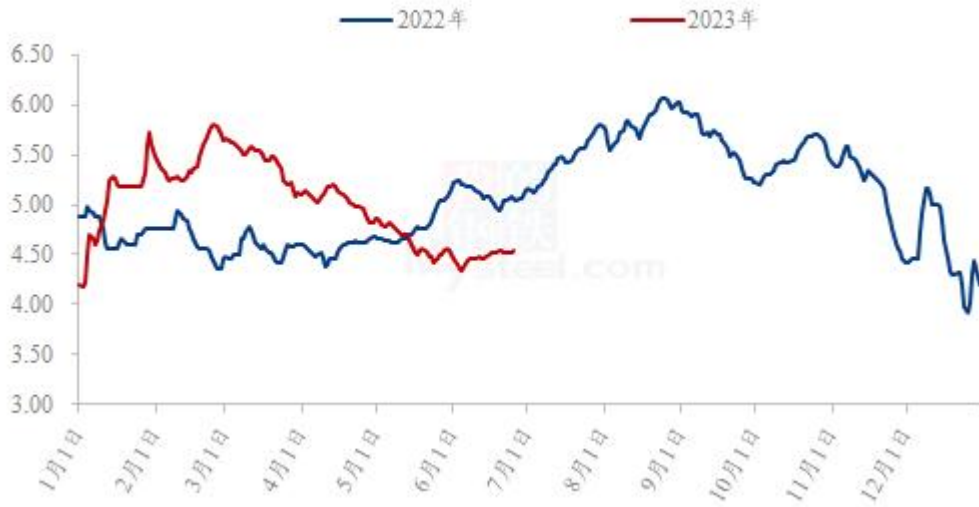
图 10 全国外三元生猪出栏均价走势图

5.3 817 小白鸡行情分析

本周全国市场周均价为 4.53 元/斤，较上周上涨 0.06 元/斤，环比涨幅 1.34%；817 小规格（1.3-1.7 斤）小白鸡的周均价为 4.33 元/斤，较上周价格上涨 0.20 元/斤，环比涨幅 4.84%；817 大规格（3.2 斤以上）小白鸡的周均价为 4.60 元/斤，较上周价格持稳。

本周小规格毛鸡价格先涨后跌，大规格毛鸡价格区间震荡。小规格供应量偏紧，屠宰企业节前开工备货，毛鸡价格持续上涨至棚前 4.50 元/斤的高价，随后由于收鸡成本过高且屠企走货偏慢、库存中高位，端午节后开工明显下降，小规格毛鸡价格回落。鲜品节假日期间价格波动较大，活禽市场端午节前交投稍快，价格上涨，节后再次下跌，市场需求转为平淡，大规格鸡均价仍偏稳震荡。

(2022年-2023年) 全国817小白鸡价格走势(元/斤)



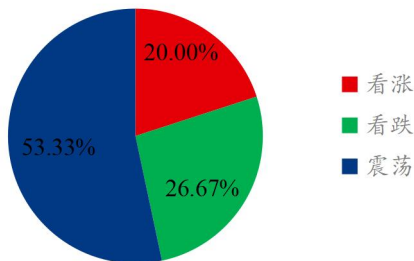
数据来源：钢联数据

图 11 全国 817 小白鸡价格走势

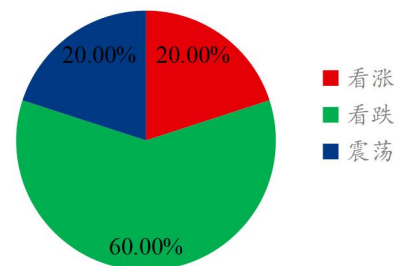
第六章 市场心态调研

本周 Mysteel 农产品统计了 77 家样本企业对下周毛鸡价格的预期，其中种禽企业 30 家，养殖企业 10 家，屠宰企业 25 家，经销端 12 家。统计有 0.00%-20.00%的看涨心态，26.67%-60.00%的看跌心态，20.00%-53.33%的震荡心态；其中最大看涨心态 20.00%来源于养殖端和种禽端；最大看跌心态 60.00%来源于养殖端和屠宰端；最大震荡心态 53.33%源于种禽端。产业链从业者平均看涨心态为 15.58%；平均看跌心态为 46.75%；平均震荡心态为 37.66%。

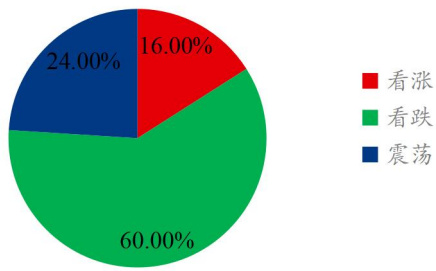
种禽端对毛鸡后市心态



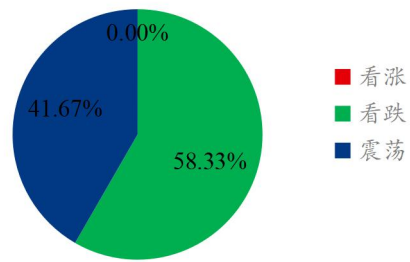
养殖端对毛鸡后市心态



屠宰端对毛鸡后市心态



贸易经销端对毛鸡后市心态

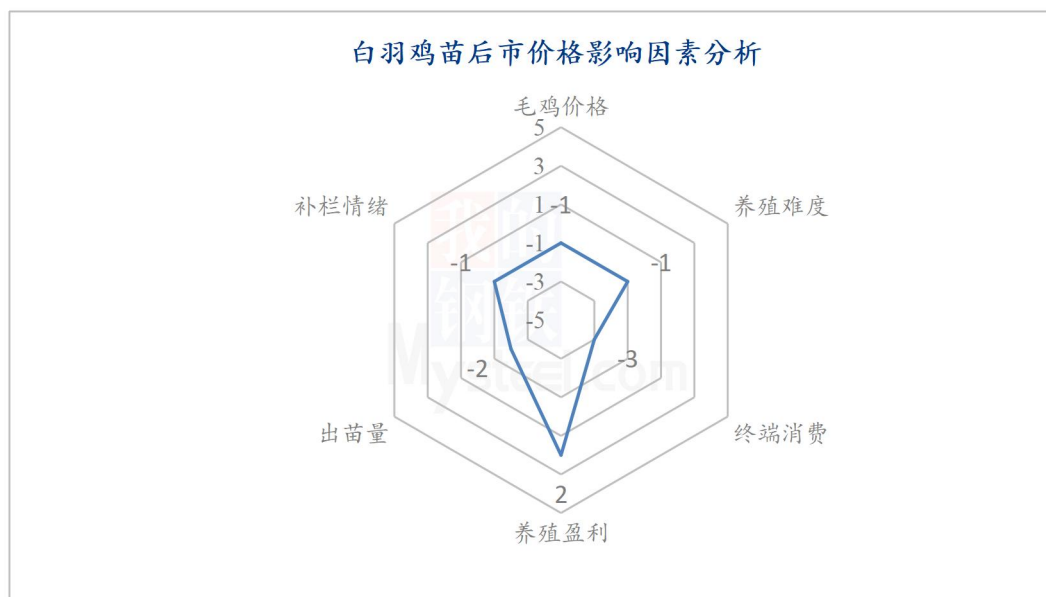


数据来源：钢联数据

图 12 白羽肉鸡市场心态调研

第七章 后市价格影响因素分析

7.1 白羽鸡苗后市价格影响因素分析



数据来源：钢联数据

图 13 白羽鸡苗后市价格影响因素分析

影响因素分析:

毛鸡价格: 市场鸡源不多, 毛鸡价格稳中偏弱, 但价格下行空间不大

养殖盈利: 养殖成本低, 毛鸡价格尚可, 养殖端盈利较好

终端消费: 团膳消费量不大, 产品价格仍有下行

出苗量: 新开产种鸡量大, 淘鸡少, 整体鸡苗供应量充足

养殖难度: 较之前养殖难度减少, 养殖难度依旧存在

补栏情绪: 补栏对应毛鸡出栏三伏天, 多数养户补栏情绪一般

利好: 养殖成本低, 养殖端盈利较好; 大型养殖端正常补栏, 小散户补栏一般

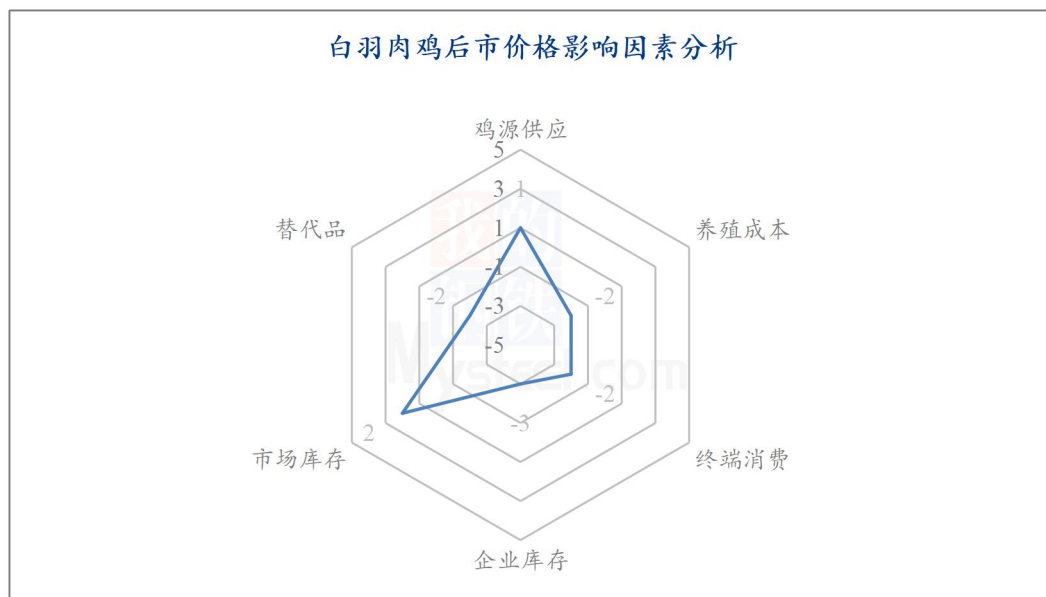
利空: 市场鸡源供应量不大, 毛鸡价格稳中偏弱, 下行空间不大; 团膳消费量不大, 产品仍有下滑趋势; 市场出苗量依旧处于高位, 利空苗价; 养殖难度较之前减小, 但难度依旧存在; 当前补栏对应三伏天出栏, 小散户补栏情绪一般, 大厂正常补栏

影响因素及影响力值说明

5	重大利好	-5	重大利空
4	明显利好	-4	明显利空
3	一般利好	-3	一般利空
2	小幅利好	-2	小幅利空
1	弱势利好	-1	弱势利空

注: 以对价格的影响力确定利好利空因素, 该因素的影响力指标是通过与市场人士充分沟通后结合市场客观情况进行的综合数值判定。

7.2 白羽肉鸡后市价格影响因素分析



数据来源：钢联数据

图 14 白羽肉鸡后市价格影响因素分析

影响因素分析：

鸡源供应：鸡源减量，影响有限； **企业库存：**库存攀高，延长回款；

终端消费：天气升温，利空消费； **替代产品：**生猪低位，持续压制；

养殖成本：成本走低，支撑偏弱； **市场库存：**尚有库存，持续消耗；

利好：当前鸡源对于屠宰产能来说相对不足，屠企的盈利决定企业对毛鸡的加价程度。

利空：需求端未见明显好转状态，屠企库存高位，中小厂存在议价走货，产品端支撑有限；生猪类的替代品价格持续低迷，对鸡肉依旧存在压制效果。

影响因素及影响力值说明

5	重大利好	-5	重大利空
4	明显利好	-4	明显利空
3	一般利好	-3	一般利空
2	小幅利好	-2	小幅利空
1	弱势利好	-1	弱势利空

注：以对价格的影响力确定利好利空因素，该因素的影响力指标是通过与市场人士充分沟通后结合市场客观情况进行的综合数值判定。

第八章 白羽肉鸡后市预测

8.1 白羽鸡苗价格预测

据 Mysteel 农产品市场调研：在鸡苗供应方面，下周商品代出苗量仍旧比较充裕；在毛鸡价格方面，当前屠企产品虽存拉涨意愿，但暑假来临，团膳消费减少，叠加终端消费不佳，产品经销商补货有限，议价情绪较高，而屠企产品库存高位，毛鸡价格仍存小幅下滑风险；在养殖端补栏心态方面，下周补栏将对应“三伏天”最热阶段毛鸡出栏，多数养户存减量或规避心态，需求面呈现利空；多方因素考虑下，预计下周鸡苗成交价格或以震荡下行为主。

(2022年-2023年) 全国白羽鸡苗均价预测走势图 (元/羽)



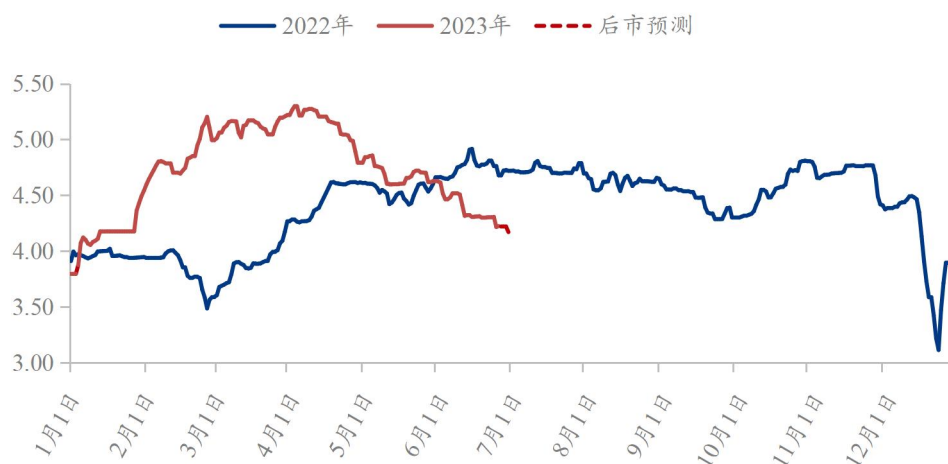
数据来源：钢联数据

图 15 全国白羽鸡苗均价预测走势图

8.2 白羽肉鸡价格预测

供应端情况来看，目前毛鸡出栏虽有阶段性的波动，但是整体鸡源不管是同比还是环比看，都处于递涨阶段，根据市场情况反馈，后续山东鸡源陆续增量，辽宁鸡源正常出栏，供应端变动有限。需求端情况看，产品价格难以止跌，尤其是端午节后产品端明显走货变慢，库存均已经涨至高位，甚至爆库和爆库边缘，对毛鸡价格利空明显。目前山东工厂由于产品综合售价低，屠宰端并无盈利，导致工厂高价收鸡意愿有限，甚至有小幅下压毛鸡价格的想法。综合供需端情况来看，下周毛鸡预计仍稳中下滑为主，可能存在 0.05-0.10 元/斤的下滑幅度。

(2022年-2023年) 全国白羽肉鸡均价预测走势图 (元/斤)



数据来源：钢联数据

图 16 全国白羽肉鸡均价预测走势图

资讯编辑：朱鹏亮 0533-7026925

资讯监督：王 涛 0533-7026866

资讯投诉：陈 杰 021-26093100