

# 辣椒市场

# 周度报告

(2023.6.15 -2023.6.25)



## Mysteel 农产品

编辑：于双双

电话：0533-7026606

邮箱：[yushuangshuang@mysteel.com](mailto:yushuangshuang@mysteel.com)

传真：0533-26093064

# 辣椒市场周度报告

(2023. 6. 15-2023. 6. 25)

## 研究方法及标准

报告中的数据皆为本机构自有的调研数据，我们通过与市场业内人士的电话交流、在线交流、实地调研等方式对报告中数据进行验证和修正，以力求真实的反馈市场情况，并给出相应的结论，为客户的决策提供必要的帮助和参考。

## 报告可信度及声明

Mysteel 农产品力求以最详实的信息为客户提供指导与帮助，但对于据此报告做出的任何商业决策可能产生的风险，本机构不承担任何法律责任。

---

# 目 录

辣椒市场周度报告.....	- 2 -
本周核心观点.....	- 2 -
第一章 本周辣椒市场主要指标概述.....	- 2 -
第二章 本周辣椒市场价格回顾.....	- 3 -
第三章 本周辣椒市场库存分析.....	- 4 -
第四章 辣椒市场利润分析.....	- 8 -
第五章 辣椒销区走货情况.....	- 9 -
第六章 辣椒市场后市展望.....	- 9 -

## 本周核心观点

本周国内小辣椒市场成交局面不佳，价格弱势运行。目前辣椒价格高位局面下，导致辣椒传统淡季需求量持续低位；另外近期市场持货商卖货群体增加，及新疆部分小辣椒7月份上市的消息，均对辣椒市场带来利空影响。

## 第一章 本周辣椒市场主要指标概述

表 1 辣椒市场主要指标情况汇总

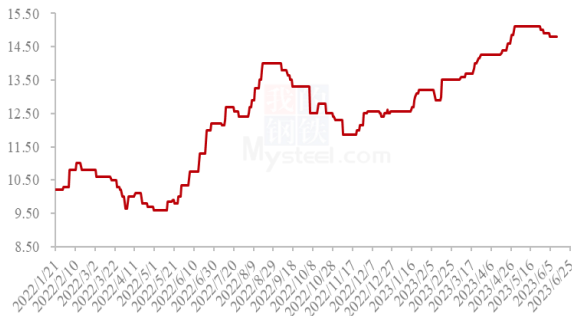
	类型	上周	本周	涨跌	备注
供应	库存量 (万吨)	8.04	7.73	-0.31	--
	周度走货量 (万吨)	0.08	0.31	0.21	
需求	加工厂 (万吨)	--	--	--	需求减少
	批发市场 (万吨)	--	--	--	
价格	金乡三樱椒上通货 (元/斤)	14.80	14.80	0.00	
	临颖三樱椒上通货 (元/斤)	14.50	14.40	-0.10	
	柘城三樱椒上通货 (元/斤)	15.00	15.00	0.00	
利润	金乡 (元/斤)	1.35	1.35	0.00	销售价格与冷库
	临颖 (元/斤)	1.30	1.20	-0.10	成本对比

注：表中为价格并非绝对价格，多数采取主流价格，与最高价和最低价均有一定差距。实际成交过程中，根据实际质量有浮动。

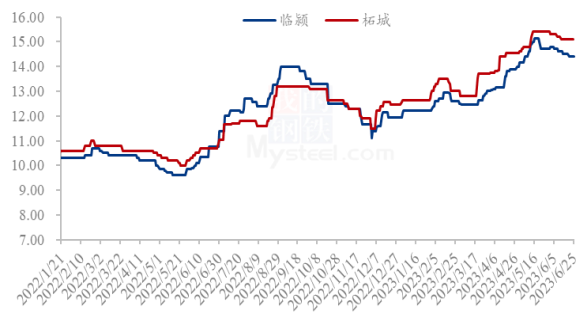
## 第二章 本周辣椒市场价格回顾

### 2.1 国内辣椒主产区周度价格分析

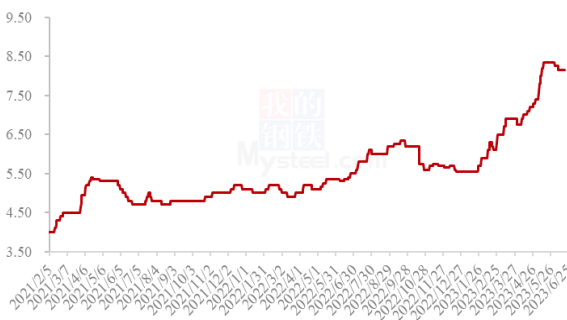
2022年-2023年山东金乡三樱椒上通货价格走势（元/斤）



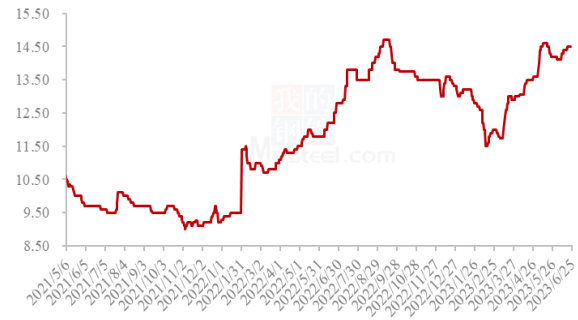
2022年-2023年河南三樱椒上通货价格走势（元/斤）



2021年-2022年内蒙古北京红辣椒价格走势（元/斤）



2021年-2023年黄岛港印度s17剪把价格走势（元/斤）



来源：钢联数据

图 1 国内辣椒主产区价格走势

**低辣三樱椒产区（山东+河南）：**本周国内三樱椒产区辣椒走货局面不快，价格弱势运行。近期天气炎热，终端市场对于辣椒需求寡淡；另外今年国内三樱椒价格虽然有震荡，但价格明显高于往年同期，辣椒走货不畅局面下，持货商恐高情绪增加，目前出货量增加，继续利空国内三樱椒价格。

**新季辣椒：**根据钢联农产品调研了解到，目前山东金乡辣椒种植面积明显下降，但从生长情况来看，好于去年同期；而河南产区扩种趋势明显，临颍周边产区扩种面积已达 40.00% 左右。目前长势尚可。

**冷库辣椒存货量：**河南临颍入库 7 万吨左右，柘城 2.3-2.5 万吨。

**内蒙古大椒产区：**本周内蒙古通辽地区北京红目前走货不快，价格较前期稳定运行。现库内好货，价格参考 8.00-8.30 元/斤；花皮，价格参考 6.50 元/斤。

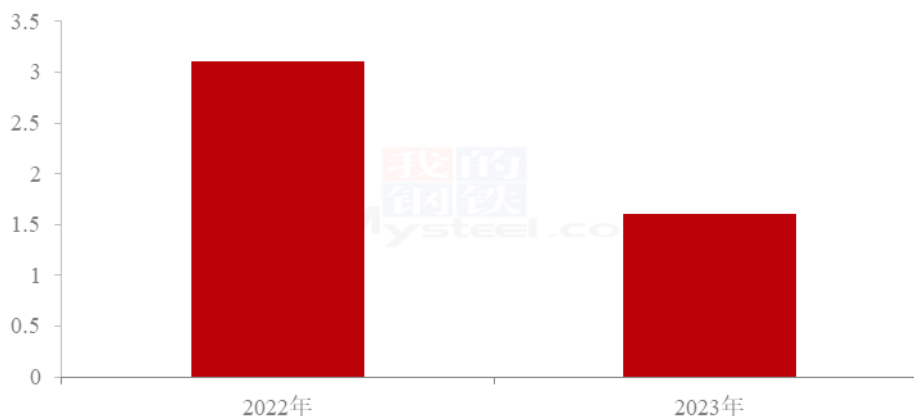
进口进度椒：本周山东青岛港印度辣椒价格略涨，成交局面稍有好转。随着印度休市结束，冷库辣椒开市出货，受成本支撑，印度本土辣椒报价高位，造成中国港口价格与之倒挂，且印度方持续挺价，导致港口部分贸易商喊价高位。目前港口中国港口印度 s17，剪把，豪华货，价格参考 14.40-14.60 元/斤，精品货，价格参考 14.00-14.20 元/斤；中等货，价格参考 13.70-13.90 元/斤；差货，价格参考 13.50-13.60 元/斤。缅甸椒，剪把，价格参考 13.00 元/斤左右。总体来看，目前处于行业淡季，终端采购积极性不高，但辣椒涨价区间内，终端恐后期采购成本增加，拿货量稍增，后期价格走势主要关注国内消化情况及印度国内报价影响。

### 第三章 本周辣椒市场库存分析

国内三樱椒主产区库存数量持续稳定在 11 万吨，较去年同期减少 3.6 万吨，同比降幅 24.66%。

山东产区 2021 年库存辣椒约 1.2 万吨，三樱椒约 0.6 万吨；河南临颖产区 6.9 万吨，其中三樱椒 5.2 万吨；柘城 2.5 万吨，三樱椒 1 万吨。

2022年-2023年山东金乡辣椒库存情况（万吨）

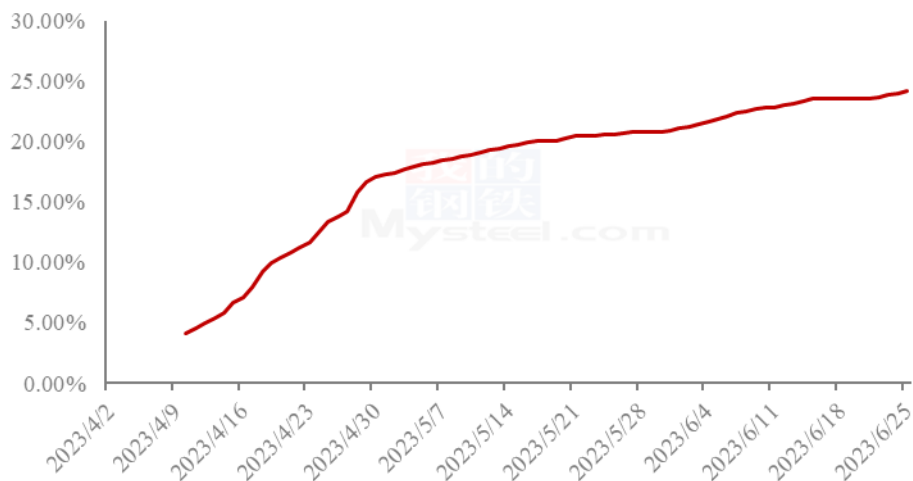


来源：钢联数据

图 2 2022 年-2023 年金乡库存情况对比

2023 年，山东金乡辣椒库存量较低，辣椒总库存约 1.2 万吨，其中三樱椒约 0.6 万吨。2022 年，受减产影响，三樱椒收获明显下降，导致当地代办从外地采购小高辣进行加工销售。

2023年山东金乡辣椒出货占比情况 (%)



来源：钢联数据

图 3 2023 年山东金乡辣椒出货占比情况

从走货情况来看，今年金乡辣椒库存以国内小高辣为主，库存较为集中。品种以 829 为主，目前持货商惜售，报价高位。三樱椒库存量低，交易量少。目前总体来看，金乡辣椒库存剩余占比约 77.50%。

2022年-2023年河南柘城辣椒库存情况 (万吨)



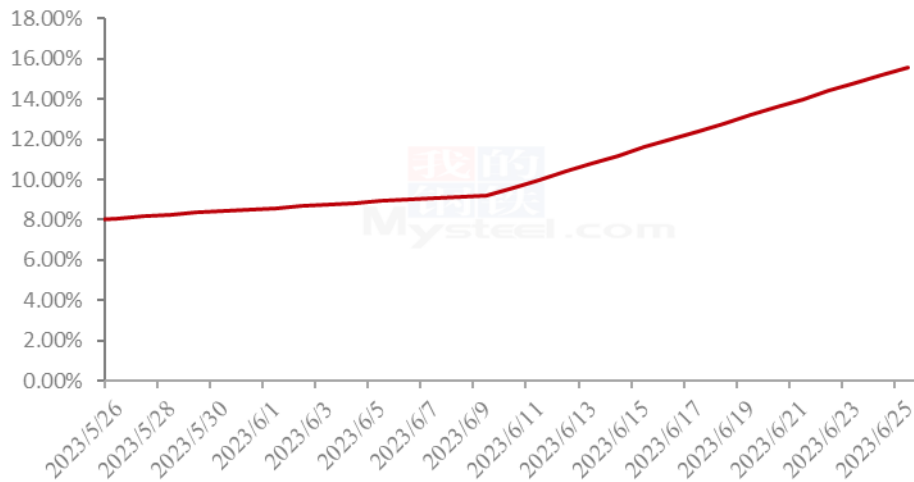
来源：钢联数据

图 4 2022 年-2023 年柘城库存情况对比

2023 年，河南柘城辣椒库存约 2.5 万吨，较去年同期总库存基本持平。但三樱椒库存仅 1 万吨，高辣 0.5 万吨，板椒 0.6 万吨，花皮 0.3 万吨。

进入五月份以后，柘城冷库辣椒开始放货，但因价格偏高，走货量一般。

2023 年河南柘城辣椒出货占比情况 (%)

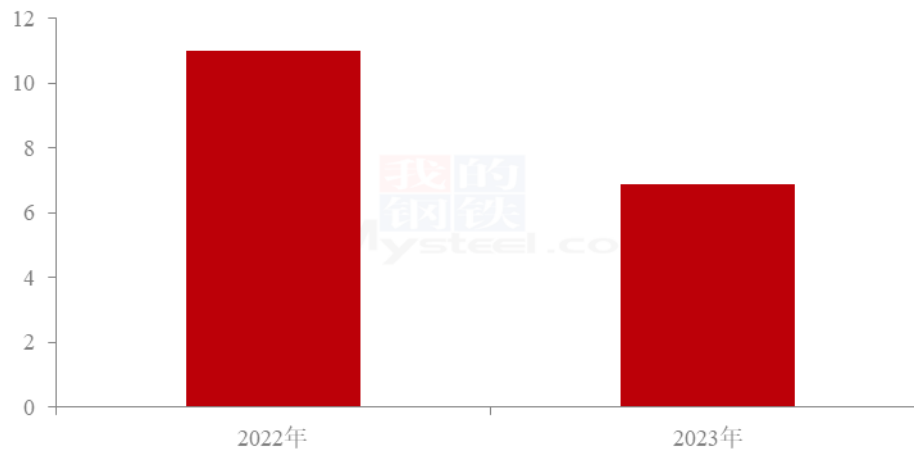


来源：钢联数据

图 3 2023 年河南柘城辣椒出货占比情况

河南柘城地区库存辣椒从五一之后开始走货，较，截止目前，库内辣椒剩余占比约 84.40%。

2022 年-2023 年河南临颖辣椒库存情况 (万吨)





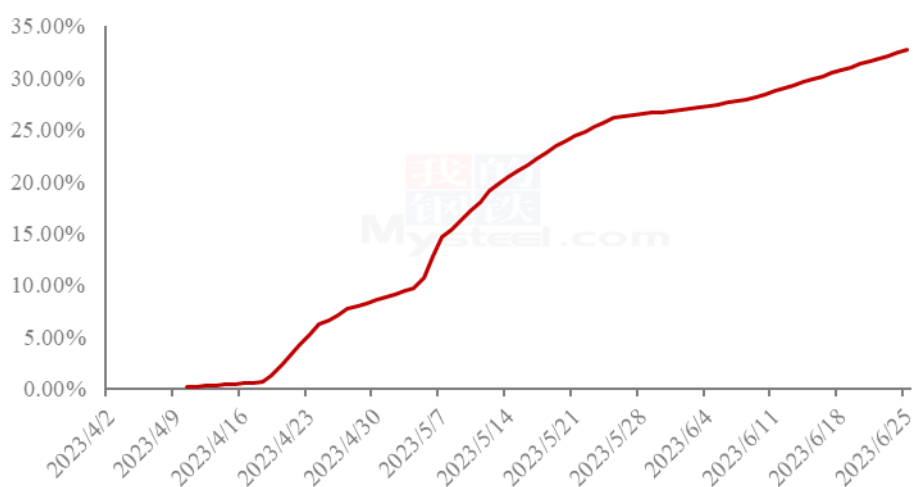
来源：钢联数据

图 5 2022 年-2023 年河南临颖库存情况对比

2023 年，河南临颖辣椒库存约 6.9 万吨，较 2022 年下降 4.1 万吨。三樱椒库存仅 5.2 万吨，子弹头 0.3 万吨。

河南临颖产区近期辣椒走货不快，辣椒淡季影响，拿货群体以批发市场及小型加工企业为主。

2023 年河南临颖辣椒出口占比情况 (%)



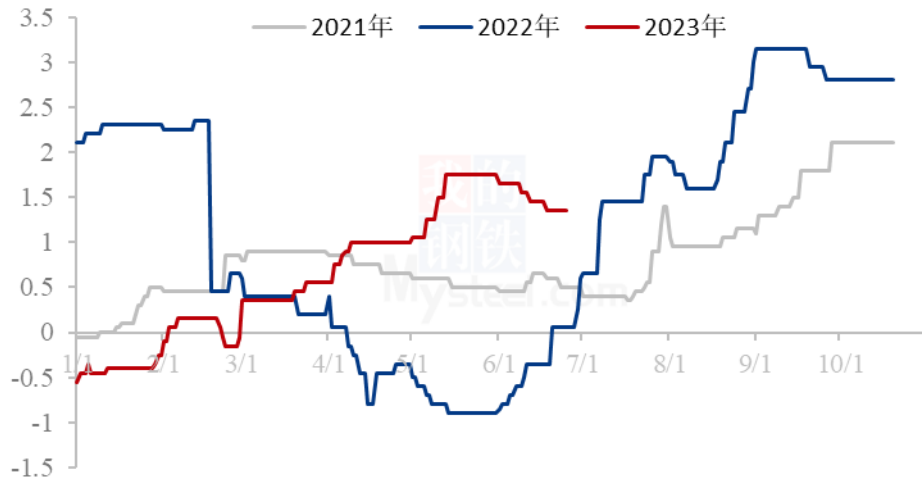
来源：钢联数据

图 6 2023 年河南临颖辣椒出货占比情况

截至目前河南临颖地区库存剩余量约 47070 吨左右，库存剩余占比 67.24%。

## 第四章 辣椒市场利润分析

2021年-2023年山东存储商利润对比（元/斤）

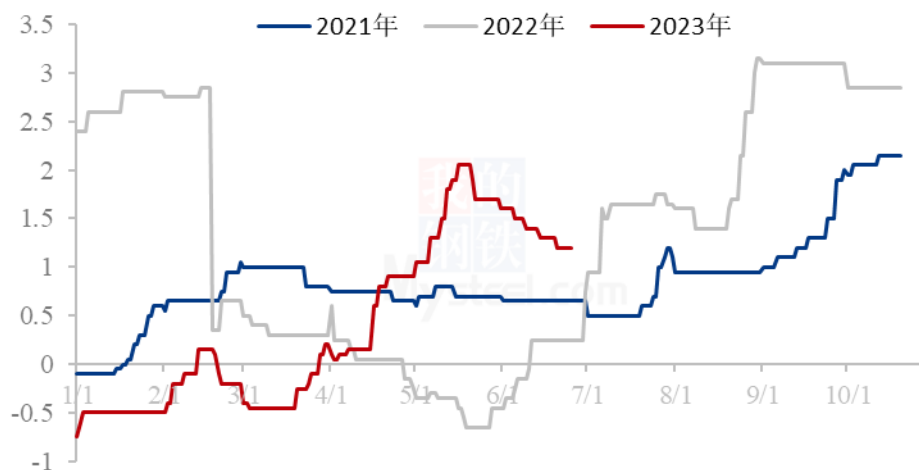


来源：钢联数据

图 7 山东金乡库存辣椒利润

上图是目前山东冷库三樱椒上通货销售利润，2023年三樱椒入库成本均价 12.85 元/斤左右。叠加冷库存储费用及配资利息。核算利润约 1.35 元/斤。

2021年-2023年河南临颖存储商利润对比（元/斤）



来源：钢联数据

图 8 河南临颍库存辣椒利润

上图是河南临颍冷库三樱椒上通货销售利润对比，从图中可以看出，近期河南临颍库存辣椒利润近期呈下行趋势。主要原因归结于行业淡季及高价辣椒的抵触，2023 年入库过程中，临颍存储成本多有不同，但多数在 12.00 元/斤以上，主流入库 12.50 元/斤，叠加存储费用及配资利息。目前盈利 1.20 元/斤左右。

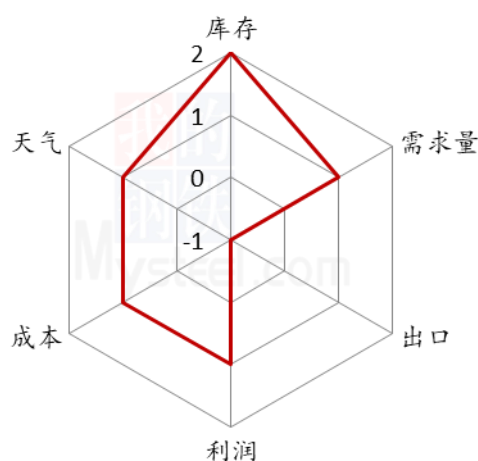
## 第五章 辣椒销区走货情况

本周，Mysteel 农产品继续监测国内 18 个批发市场样本，了解到目前各销区辣椒走货均表现不畅，销售订单同比明显下降。

目前江苏邳州市场印度辣椒走货情况一般，价格根据港口价格变动。近期港口价格偏硬，促使产区价格暂稳运行。

## 第六章 辣椒市场后市展望

### 辣椒后市价格影响因素分析



### 影响因素分析

利好:

1. 库存水平低于去年
2. 港口印度辣椒高位支撑

**利空：**

1. 行业淡季，目前终端多消化前期库存为主
2. 恐高情绪下，部分持货商纷纷抛货

影响因素及影响力值说明

5	重大利好	-5	重大利空
4	明显利好	-4	明显利空
3	一般利好	-3	一般利空
2	小幅利好	-2	小幅利空
1	弱势利好	-1	弱势利空

注：以对价格的影响力确定利好利空因素，该因素的影响力指标是通过与市场人士充分沟通后结合市场客观情况进行的综合数值判定。

2021年-2022年国内三樱椒产区价格走势（元/斤）

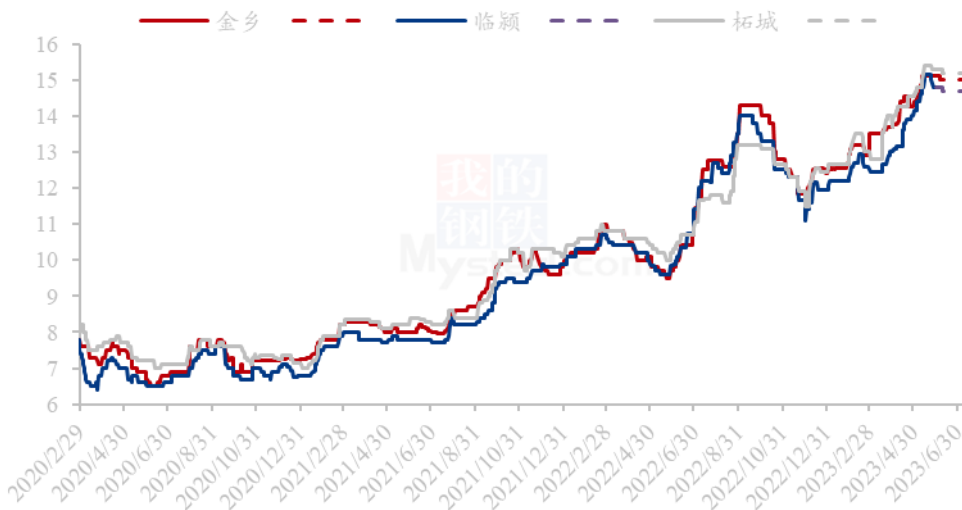


图 9 2020 年-2023 年全国三樱椒主产区价格走势对比图

来源：钢联数据

本周国内三樱椒产区辣椒走货局面不快，价格弱势运行。近期天气炎热，终端市场对于辣椒需求寡淡；另外今年国内三樱椒价格虽然有震荡，但价格明显高于往年同期，辣椒走货不畅局面下，持货商恐高情绪增加，目前出货量增加，继续利空国内三

樱椒价格。但从印度进口辣椒价格来看，价格整体高位支撑，对于国内三樱椒市场带来利好。总体来看，目前终端需求不佳，而持货商大量出货局面下，三樱椒价格难见起色，多弱势为主。

资讯编辑：于双双 0533-7076606

资讯监督：王 涛 0533-7026866

资讯投诉：陈 杰 021-26093100