

绿豆市场

月度报告

(2023年6月)



Mysteel 农产品

编辑：杨凯

电话：0533-7026635

邮箱：yangkai@mysteel.com

传真：0533-26093064

绿豆市场月度报告

(2023年6月)

研究方法及标准

报告中的数据皆为本机构自有的调研数据，我们通过与市场业内人士的电话交流、在线交流、实地调研等方式对报告中数据进行验证和修正，以力求真实的反馈市场情况，并给出相应的结论，为客户的决策提供必要的帮助和参考。

报告可信度及声明

Mysteel 农产品力求以最详实的信息为客户提供指导与帮助，但对于据此报告做出的任何商业决策可能产生的风险，本机构不承担任何法律责任。

目 录

绿豆市场月度报告.....	- 2 -
本月核心观点.....	- 1 -
第一章 本月行情回顾.....	- 1 -
第二章 绿豆供应分析.....	- 2 -
2.1 国产绿豆市场分析.....	- 2 -
2.2 进口绿豆市场分析.....	- 3 -
第三章 绿豆需求分析.....	- 4 -
3.1 绿豆市场需求分析.....	- 4 -
3.2 绿豆出口分析.....	- 6 -
第四章 相关产品.....	- 6 -
第五章 绿豆心态解读.....	- 7 -
第六章 绿豆后市影响因素分析.....	- 8 -
第七章 后市预测.....	- 9 -

本月核心观点

芽豆方面，本月下游备货困难，产区货源基本集中于粮商手中，目前仍然低价惜售，商家维持老客户成交，也导致市场备货进口货源作为替代，但高温天气下替代作用有限，国产芽豆存在刚需，拉动价格继续偏强。

第一章 本月行情回顾

表 1 全国绿豆参考价格统计

单位：元/斤

品种	规格	市场	本月	上月	涨跌
商品绿豆	成品	洮南	4.05	4.1	-0.05
小明绿芽豆	成品	黑龙江	8.4	8.4	0
大明绿芽豆	成品	内蒙古天山	7.4	7.2	0.2
缅甸油绿豆	大产区中粒	青岛港	3.65	3.825	-0.175
乌兹绿芽豆	成品	河南	4.9	4.85	0.05
埃塞小芽豆	成品	广西	5.2	5.4	-0.2
澳洲绿豆	二级成品	山东	4.3	4.4	-0.1
印尼毛绿豆	成品	山西	6.0	6.0	0

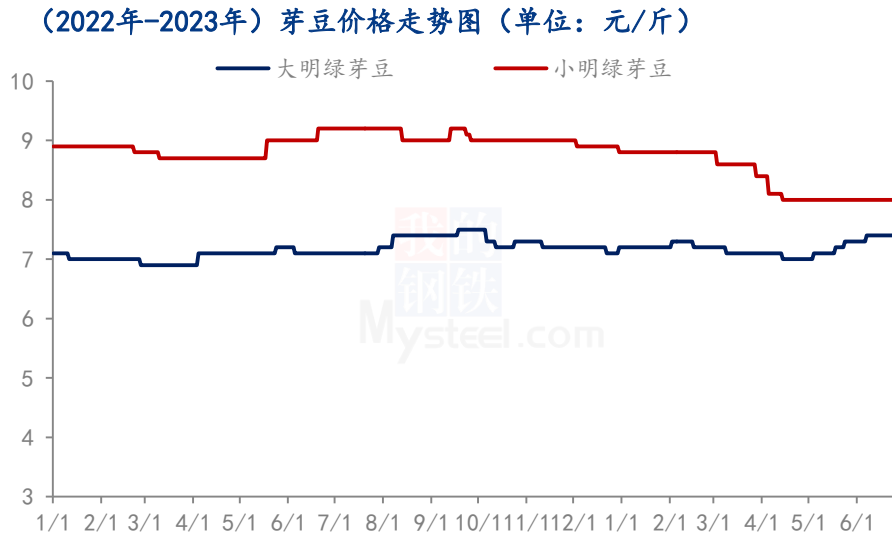
数据来源：钢联数据

本月商品绿豆价格回落 0.05 元/斤，随着月底缅甸毛杂以及油绿豆的大量入市，国产商品丧失市场竞争力度，行情疲软，由于国内需求总量不大，导致价格回调。

本月大明绿芽豆价格上涨 0.02 元/斤，吉林通榆 3.6 筛下出货参考价 7.5 元/斤，混合粒出货参考价 7.8 元/斤，3.6 筛上出货参考价 8.1-8.2 元/斤，价格处于持续偏强趋势。从月初开始，芽豆价格受基层货源减少影响，开启涨势，目前维持高价稳定趋势，下游采购货源困难，粮商低价惜售，带动行情持续偏强。

本月小明绿芽豆价格平稳为主，南方市场需求一般，粮商按需发货，由于小绿豆

价格较高，市场备货相对谨慎，同时受众较小，造成本月行情波动不大。



数据来源: 钢联数据

图 1 2022-2023 年国内主产区芽豆价格走势

第二章 绿豆供应分析

2.1 国产绿豆市场分析

2.2.1 国产绿豆市场供应情况

表 2 新季绿豆种植意愿面积统计

产区	种植意愿面积增减情况	备注	
吉林	洮南	较去年减少 50%左右	转种高粱玉米
	通榆	较去年增加 10-20%左右	受干旱影响补种绿豆
	敦化旗	较去年减少 50%左右	转种高粱玉米谷子
内蒙古	通辽	较去年减少 40%左右	转种大豆红小豆玉米
	赤峰	较去年减少 50%左右	转种高粱玉米
黑龙江	齐齐哈尔	较去年减少 60%左右	转种玉米大豆红小豆
河北	张家口	较去年减少 40%左右	转种玉米高粱
山西	大同	较去年减少 40%左右	转种玉米

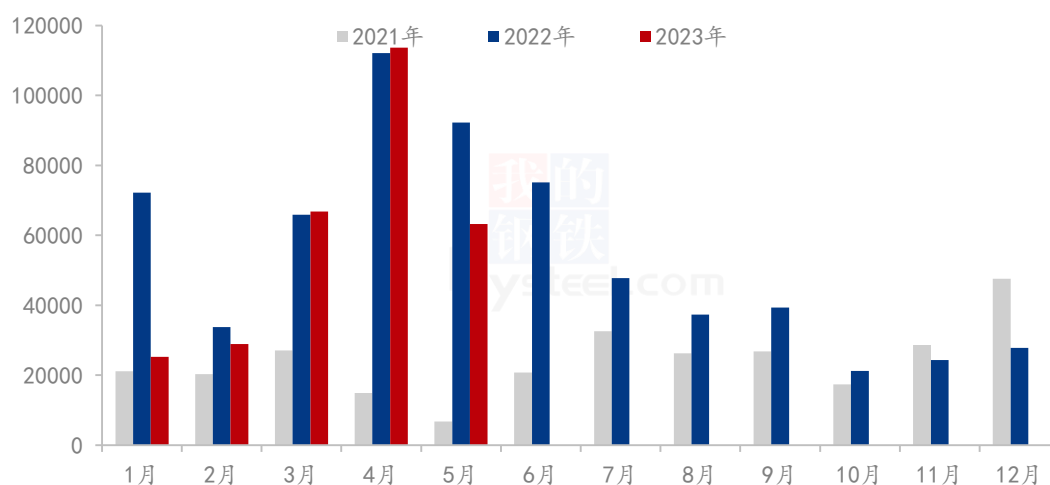
数据来源: 钢联数据

据 Mysteel 团队对产区绿豆的种植意愿调研可以看出，2022 年新季绿豆的增减情况如上表所示。2022 年主产区新季绿豆的种植面积减少 52%，产量较去年同比减少

55.56%。2023年6月绿豆春播基本完成，其中吉林通榆面积增加10%-20%，但其他产区绿豆减幅明显，今年绿豆种植进度不一，晚种地区存在空地现象，农户只能补种其他作物。目前东北天气持续干旱，尤其内蒙古天山、敖汉旗等地区等待雨水来临，若七月无雨，后续将面临绿豆绝收的情景。

2.2 进口绿豆市场分析

(2021年-2023年) 中国绿豆进口数量 (单位: 吨)



数据来源: 钢联数据

图 2 2021-2023 年中国绿豆进口量统计

2023年5月中国绿豆进口量为63189.48吨，金额为51733233美元。较去年同比减少31.53%，较上月环比减少44.41%。

2023年5月，我国绿豆的主要进口国为缅甸、乌兹别克斯坦、埃塞俄比亚、澳大利亚、泰国、印度尼西亚这六个国家。2023年1-5月缅甸绿豆一共进口192066.564吨，乌兹别克斯坦1-5月一共进口69392.7吨，埃塞俄比亚1-5月一共进口29542.158吨，澳大利亚1-5月一共进口6298.65吨。泰国1-5月一共进口220.418吨。印度尼西亚1-5月一共进口221.225吨。

2023年5月份缅甸是我国进口绿豆最多的国家，进口量为36465.362吨，金额为25610605美元，占据进口量的57.71%，乌兹别克斯坦在5月进口量为13812吨，金额为10883603美元，占据进口量的21.86%。埃塞俄比亚在5月进口量为9960吨，金额为12417160美元，占比15.76%。澳大利亚在5月的进口量为2681.875吨，金额为2603605美元，占进口量的4.24%。泰国在5月进口量为220.418吨，金额为154293

美元，占进口量的 0.35%。印度尼西亚在 5 月进口量为 49.825 吨，金额为 49.825 美元，占进口量的 0.08%。

第三章 绿豆需求分析

3.1 绿豆市场需求分析

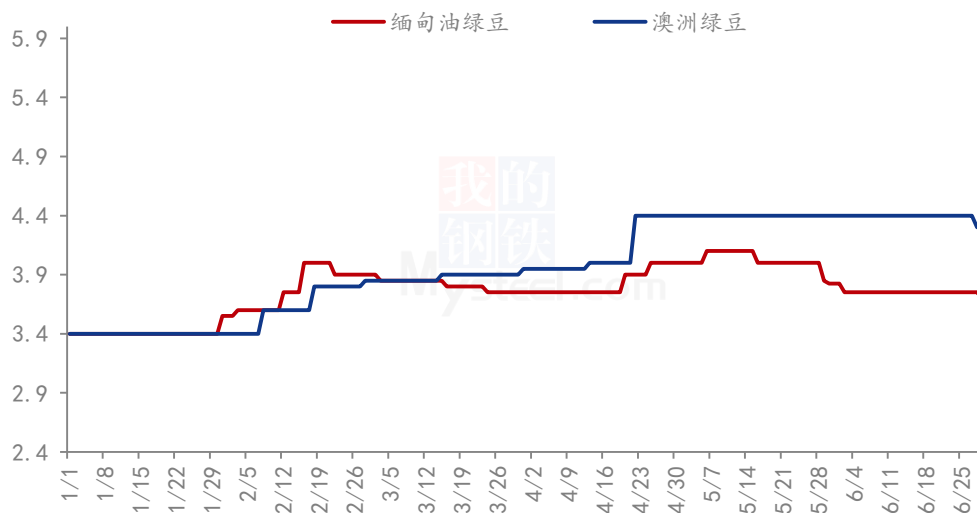
3.1.1 国产绿豆市场需求情况

芽豆方面，本月下游备货困难，产区货源基本集中于粮商手中，目前仍然低价惜售，维持老客户成交，也导致市场开始备货进口货源作为替代，但高温天气下替代作用有限，国产芽豆存在刚需，拉动价格继续偏强。

商品绿豆本月走货好转，缅甸毛杂、油绿豆纷纷到港，对国产货源冲击明显，由于国内货源充足，造成价格疲软现象，多地按需备货，屯库现象减少，存在旺季不旺的现象。

3.1.2 进口绿豆市场需求情况

2023年缅甸绿豆与澳洲绿豆价格走势（单位：元/斤）



数据来源：钢联数据

图 3 2023 年缅甸绿豆与澳洲绿豆价格走势

本月缅甸绿豆价格呈现弱稳趋势运行。港口目前仍然存在价差，本月月初缅甸中粒油绿豆出货价 3.75 元/斤，月底价格回落至 3.65 元/斤，价格下滑 0.1 元/斤。

下滑的主要原因仍然是国内进口量巨大，港口货源充足，市场走货虽有好转，但

供应明显大于需求。

云南口岸开始恢复通关，但与青岛港价格相比，优势仍然差距较小，周边市场采购意愿较强。

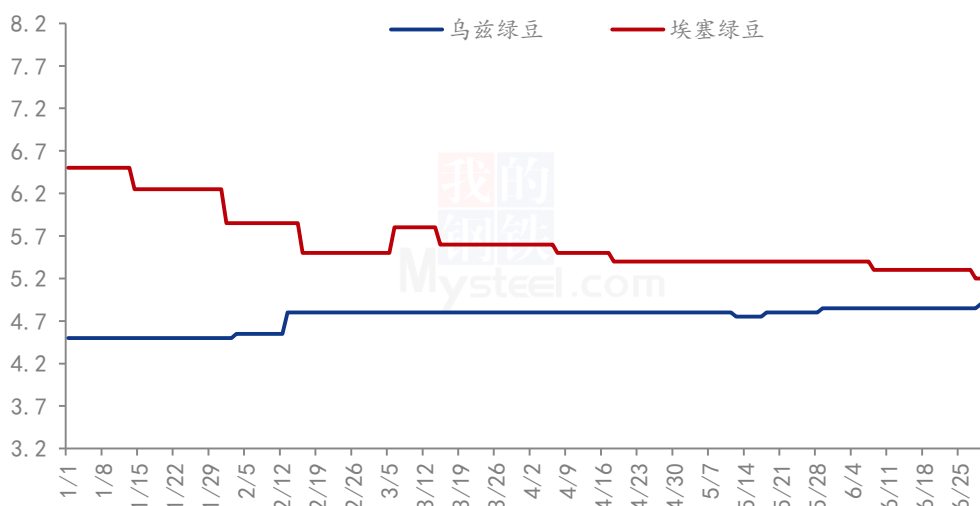
本月缅甸绿豆小产区 bago (袋对袋) ，CNF 青岛港 950 美金 (2.75mm - 4mm) ，船期：7 月 31 日之前，以再次确认为准。大产区 Khayan CNF 青岛港 4mm 20%-30% 1060 美金，船期 7 月 31 日之前，以再次确认为准。大产区 Khayan 机选货 1150 美金 CNF 青岛港 4mm 20%-30% ，以再次确认为准。

缅甸绿豆 Bago ，CNF 青岛港 935 美金 ，3.25mm80%-85% ，4mm5% ，7 月-8 月船期，以再次确认为准。

目前青岛港绿豆生产指标：（大产区中粒规格筛孔 3.0-3.8，3.0-3.9，3.0-4.0，大粒规格 3.8 上，3.9 上，4.0 上）。（小产区油绿豆中粒规格 3.0-3.9，3.0-4.0，3.0-3.9/4.0，大粒规格 3.9 上，3.9-4.0 上，4.0 上）。（大小产区混货中粒规格 3.0-3.9，3.0-4.0，3.0-3.9/4.0，大粒规格 3.9 上，3.9-4.0 上，4.0 上）。

本月澳洲二级绿豆出货参考价 4.3 元/斤，澳洲一级绿豆出货参考价 4.35 元/斤，由于澳洲天气干旱影响，当地绿豆存在减产，预估减产 30% 左右，今年总产量预估在 6 万吨。今年澳洲品质不佳，6 月市场采购群体有限。

2023年乌兹绿豆与埃塞绿豆价格走势（单位：元/斤）



数据来源：钢联数据

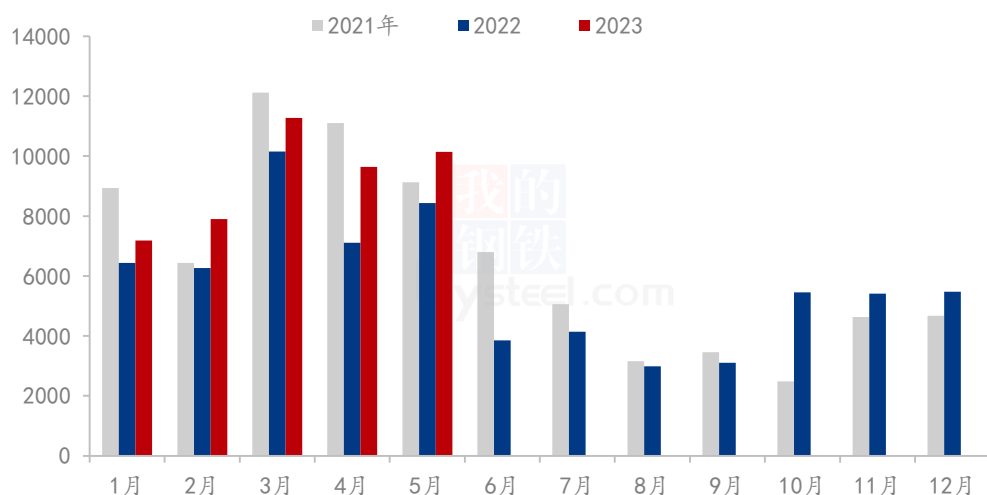
图 4 2023 年乌兹绿豆与埃塞绿豆价格走势

本月乌兹绿豆稳中偏强，价格上涨 0.05 元/斤，受国产芽豆货源减少影响，市场存在替代现象，拉动价格继续上浮。

埃塞俄比亚绿豆行情弱稳，货源受到品质影响较大，粮商按质定价，但需求疲软，多地备货有限，目前出货参考价 5.2-5.3 元/斤，市场谨慎备货。

3.2 绿豆出口分析、

(2021年-2023年) 中国绿豆出口数量 (单位: 吨)



数据来源: 钢联数据

图 5 2021-2023 年中国绿豆出口量对比

2023 年 5 月出口总量为 10149.112 吨，金额为 18099087 美元，较去年同比增加 20.28%，环比增加 5.22%。

2023 年出口量保持第一位的是日本，1-5 月出口总量为 27262.329 吨。印度尼西亚 1-5 月出口总量为 10568.5 吨，美国 1-5 月出口总量为 2869.629 吨。2023 年 5 月我国主要出口的地区为日本、印度尼西亚、韩国、美国、中国香港，出口依旧是以日本为主，出口量为 5788.7 吨，占比为 57.04%，印度尼西亚出口量为 2450 吨，占比 24.14%，韩国出口量为 606 吨，占比为 5.97%。美国出口量为 489.553 吨，占比 4.82%，中国香港出口量为 188.305 吨，占比为 1.86%，这五个主要出口共占比为 93.83%，其他国家地区占比为 6.17%。

2023 年 5 月绿豆主要出口省份为辽宁省、河北省、陕西省、吉林省和山东省。其中辽宁省出口量为 3729.221 吨，占比为 36.74%。河北省出口量为 1975.98 吨，占比为

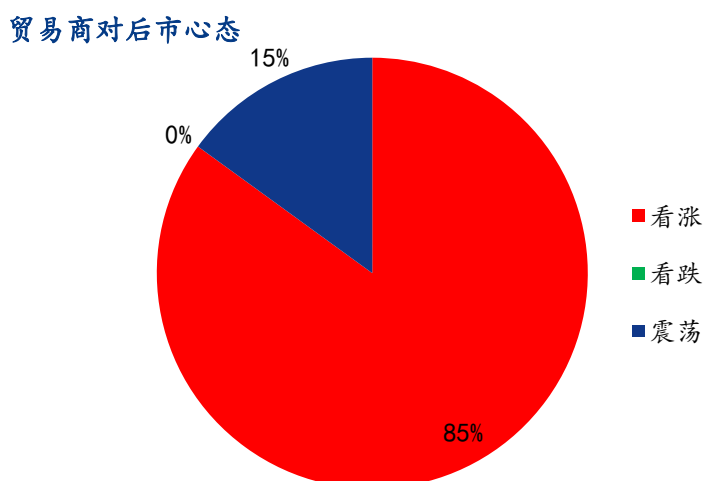
19.47%，陕西省出口量为 1634 吨，占比为 16.10%。吉林省出口量为 1630.53 吨，占比为 16.07%。山东省出口量为 443.61 吨，占比为 4.37%。

第四章 相关产品

谷子：本月谷子行情持续偏强，农户惜售意愿明显，部分粮商开始屯粮建仓，进一步带动价格上涨，下游米厂维持刚需备货，高价采购谨慎。目前需求端暂无利好，夏日淡季小米走货不佳，粮商观望产区天气变化以及市场心态，预计后期谷子价格仍存上涨空间。

高粱：本月国产高粱价格稳中偏强运行，月中旬东北产区价格上涨 0.2-0.4 元/斤左右，主因当地干旱，预期影响新作产量，加之市场优质粮源稀少，贸易商上调价格，其他地区延续稳定，整体需求仍旧偏弱。进口高粱受外盘、玉米、小麦价格上涨的利好支撑，价格止跌回调，但下游市场观望情绪较浓，需求支撑弱势，涨幅有限。7 月份，酿造企业需求量仍将缩减，饲料企业按需补库，下游整体难有起色，但外盘价格、国内玉米、小麦价格偏强运行，利好高粱市场，高粱暂不具备下跌因素，预计将震荡调整为主。

第五章 绿豆心态解读



数据来源：钢联数据

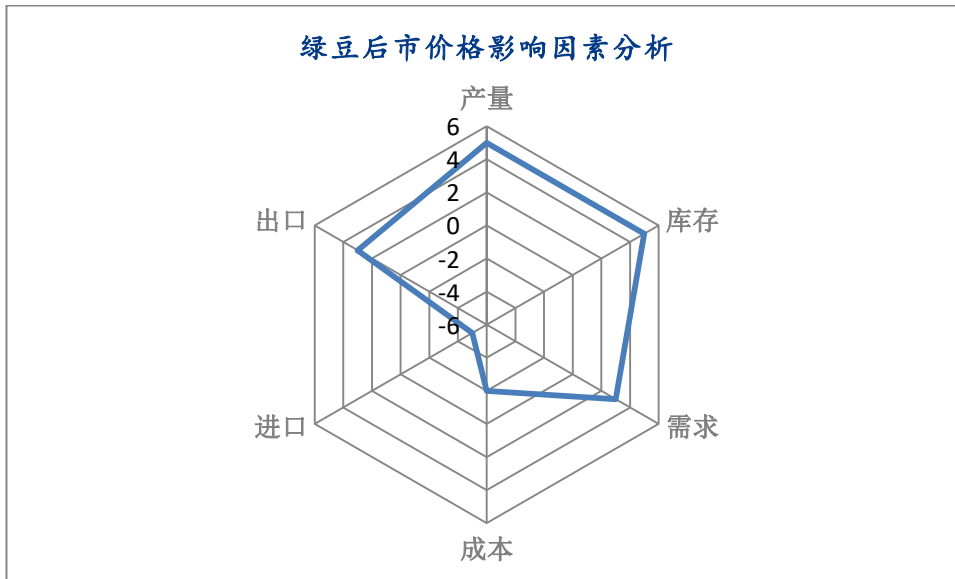
图 6 绿豆后市心态调研

本月 Mysteel 农产品统计了 20 个样本贸易企业对国产绿豆价格的看法，其中看涨的比例占比 85%。主要原因是产区芽豆货源短缺，价格上行明显，同时进口替代有限，

价格仍然看涨。

震荡企业占比 15，主要原因是国内芽豆高价，下游补货相对谨慎，目前下游市场备货周期拉长，短期内暂补货频率放缓，预计价格僵持运行。

第六章 绿豆后市影响因素分析



影响因素分析：

进口：港口进口绿豆货源充足；

产量：国内产量有限，价格延续高位；

库存：基层余粮见底，货源存在缺口；

需求：夏季高温商品需求好转；

成本：化肥价格上涨，对产区价格存在支撑；

出口：出口公司收购价格高位，拉动粮商心态；

总结：商品旺季来临，但国内需求有限，价格难有上涨。

影响因素及影响力值说明

5	重大利好	-5	重大利空
4	明显利好	-4	明显利空
3	一般利好	-3	一般利空
2	小幅利好	-2	幅利空
1	弱势利好	-1	弱势利空

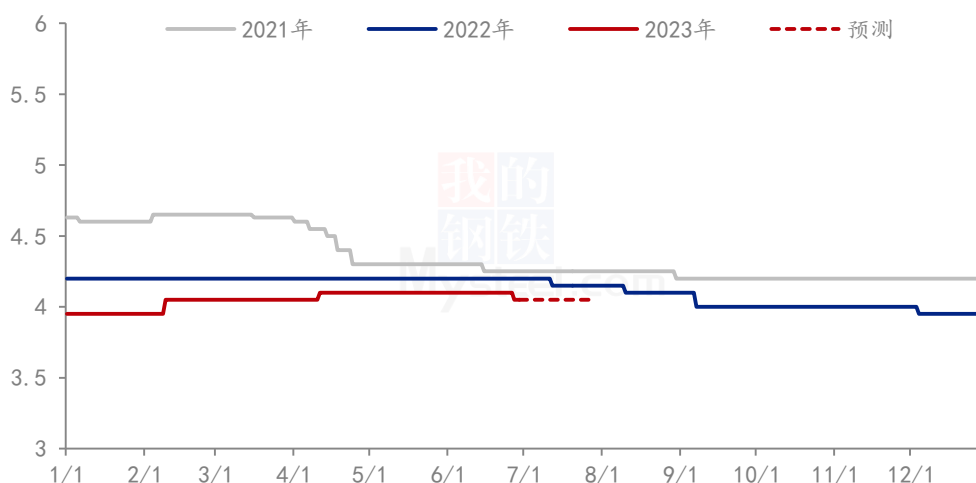
注：以对价格的影响力确定利好利空因素，该因素的影响力指标是通过与市场人士充分沟通后结合市场客观情况进行的综合数值判定。

第七章 后市预测

本月芽豆货源存在缺口，产区货源难上量，行情延续高位。下游方面存在刚需，商家等待后续补货，目前供应小于需求，预计后期行情继续呈现上行趋势。

本月商品绿豆价格回落，国内市场需求低迷，高价存在抵触，同时受进口绿豆影响明显。目前市场粮商持货观望，少量备货为主。但随着夏季天气进一步升温，绿豆消费将会提振，预计后期价格暂稳运行。

(2021-2023年) 商品绿豆价格走势(单位: 元/斤)



数据来源：钢联数据

图 7 2021-2023 年商品绿豆价格走势

资讯编辑：杨凯 0533-7026635

资讯监督：王涛 0533-7026866

资讯投诉：陈杰 021-26093100