

# 青脚麻鸡市场

## 周度报告

(2023.7.13-2023.7.20)



### Mysteel 农产品

编辑：邹雨微

电话：0533-7026865

邮箱：zouyuwei@mysteel.com

# 青脚麻鸡市场周度报告

(2023.7.13-2023.7.20)

## 研究方法及标准

报告中的数据皆为本机构自有的调研数据，我们通过与市场业内人士的电话交流、在线交流、实地调研等方式对报告中数据进行验证和修正，以力求真实的反馈市场情况，并给出相应的结论，为客户的决策提供必要的帮助和参考。

## 报告可信度及声明

Mysteel 农产品力求以最详实的信息为客户提供指导与帮助，但对于据此报告做出的任何商业决策可能产生的风险，本机构不承担任何法律责任。

---

## 目 录

青脚麻鸡市场周度报告 .....	- 2 -
本周核心观点.....	- 4 -
第二章 本周青脚麻鸡市场分析 .....	- 4 -
2.1 本周青脚麻鸡市场分析.....	- 4 -
第三章 供需面数据监测情况 .....	- 5 -
3.1 本周国内孵化企业青脚麻鸡出苗量分析.....	- 5 -
第四章 养殖盈利数据监测情况 .....	- 6 -
第五章 饲料原料及替代品.....	- 7 -
5.1 玉米行情分析.....	- 7 -
5.2 生猪行情分析.....	- 8 -
第六章 市场心态调研.....	- 8 -
第七章 后市价格影响因素分析 .....	- 10 -
第八章 青脚麻鸡后市预测.....	- 11 -

## 本周核心观点

本周，青脚麻鸡全国均价不断上行。供应方面，当前，麻鸡市场供应一般，部分地区大鸡鸡源偏紧支撑麻鸡价格。而需求方面，在原本进入旺季需求缓步提升背景下，农历六月初一对麻鸡市场带来明显提振。该时间节点下，市场交投活跃度提升，购销氛围火热，经销商提前备货，市场走货加快，价格不断上涨。初一过后，市场需求放缓，但受供需关系影响，麻鸡价格依旧稳中偏强运行。

表 1 本周基本面概述

	类别	本周	上周	涨跌
供需	青脚麻鸡苗周度出苗量（万羽）	113.	108.4	3.44%
利润	青脚麻鸡养殖利润（元/只）	1.11	0.92	20.65%
价格	青脚麻鸡苗价格（元/羽）	2.29	2.01	13.93%
	青脚麻鸡价格（元/斤）	5.58	5.51	1.27%

## 第二章 本周青脚麻鸡市场分析

### 2.1 本周青脚麻鸡市场分析

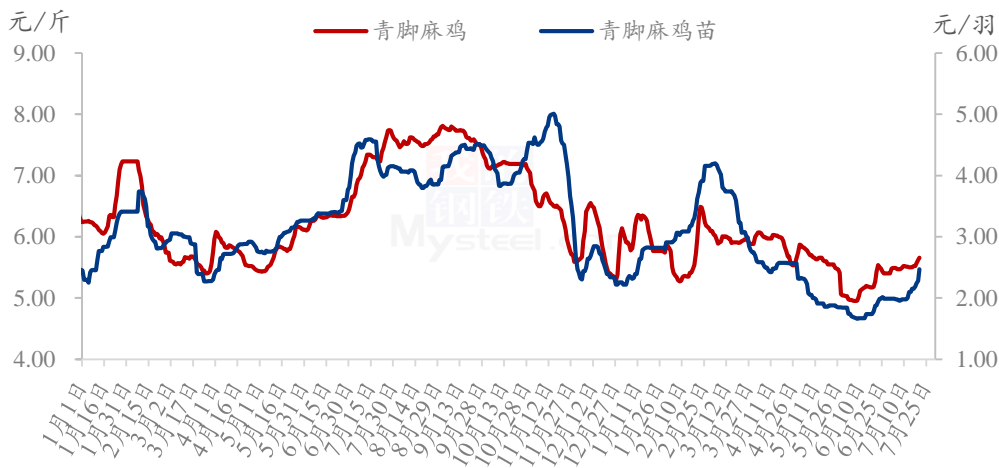
#### 2.1.1 本周青脚麻鸡价格开启上行通道

本周青脚麻鸡苗均价 2.29 元/羽，较上周均价上涨 0.28 元/羽，环比增幅 13.93%。本周青脚麻鸡苗呈上行走势。一方面是麻鸡价格连续上涨，带动麻鸡苗价格上行；一方面是对应高温时节出栏的节点已过，以及补栏中秋时节出鸡，养殖端补栏积极性提升，而高温天气种鸡采蛋率，受精率下降对价格上涨也有一定影响。

本周青脚麻鸡均价 5.58 元/斤，较上周均价上涨 0.07 元/斤，环比涨幅 1.27%，本周全国青脚麻鸡市场价格开启上行通道，价格持续上涨。周初，麻鸡价格缓慢回升，主要是由于当前麻鸡市场大鸡相对偏少所致，供应端支撑较强。周中，农历六月初一对麻鸡市场的提振明显。市场需求明显转好，麻鸡价格上涨幅度较大，经销商拿货积

极性提升，市场交投活跃度提高，走货加快。周后期，市场交投活跃度较前期降低，受供应偏紧支撑，麻鸡价格硬稳运行。

全国青脚麻鸡、青脚麻鸡苗均价走势图



数据来源：钢联数据

图 1 全国青脚麻鸡、青脚麻鸡苗均价走势图

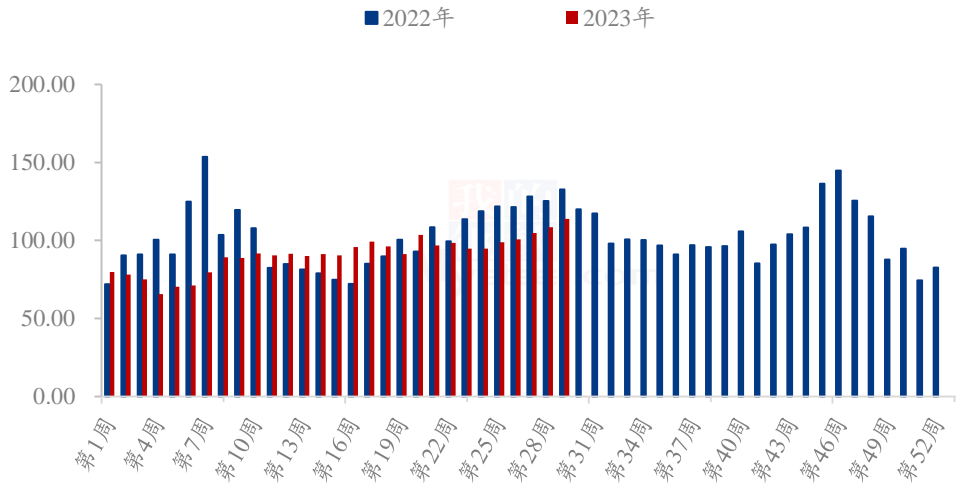
## 第三章 供需面数据监测情况

### 3.1 本周国内孵化企业青脚麻鸡出苗量分析

据 Mysteel 农产品数据监测，本周样本企业统计出苗量为 113.80 万羽，较上周出苗量增加 5.40 万羽，增幅 4.98%。

青脚麻鸡苗样本企业出苗量增加，一方面是前期新开产的种鸡增量，按鸡苗孵化周期推算，出苗量环比增加。另一方面是备战中秋，养殖端补栏积极性偏高，从而导致种禽孵化企业出苗量增加。

(2022年-2023年) 青脚麻鸡样本企业出苗量趋势图 (万羽)



数据来源：钢联数据

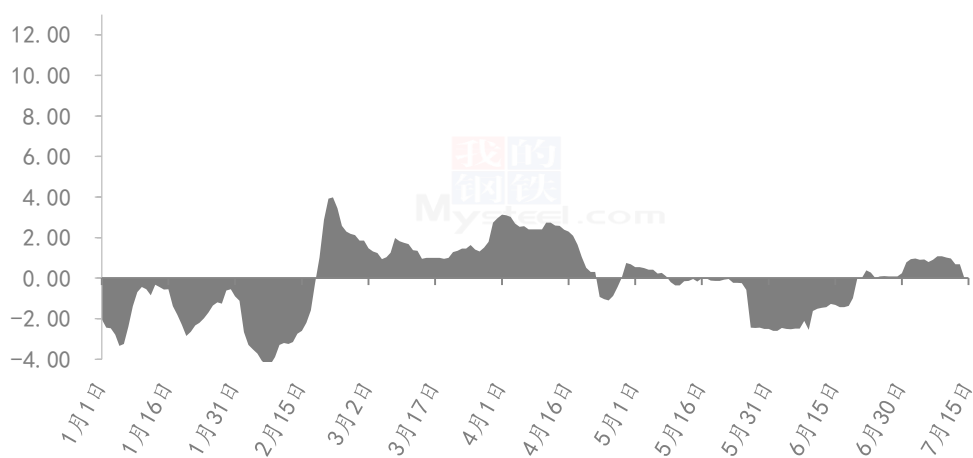
图 2 国内孵化企业青脚麻鸡出苗量走势图

## 第四章 养殖盈利数据监测情况

按出栏毛鸡体重 5.50 斤/只，平均料比 2.10 计算，理论上本周出栏青脚麻鸡平均理论养殖盈利在 1.11 元/只，较上周上涨 0.19 元/只，环比增幅 20.65%。

本周麻鸡养殖端盈利较上周增加，仍处于微利阶段。养殖盈利增加的最主要原因还是受毛鸡价格上涨带动。对应前期鸡苗价格低位，饲料价格虽上涨但不及麻鸡价格上涨幅度。饲料价格已开启上行通道，后期养殖成本或增加，但麻鸡正值旺季，价格继续上涨的可能性更高，预计下周养殖端养殖盈利或继续增加。

全国青脚麻鸡养殖盈利走势图（单位：元/只）



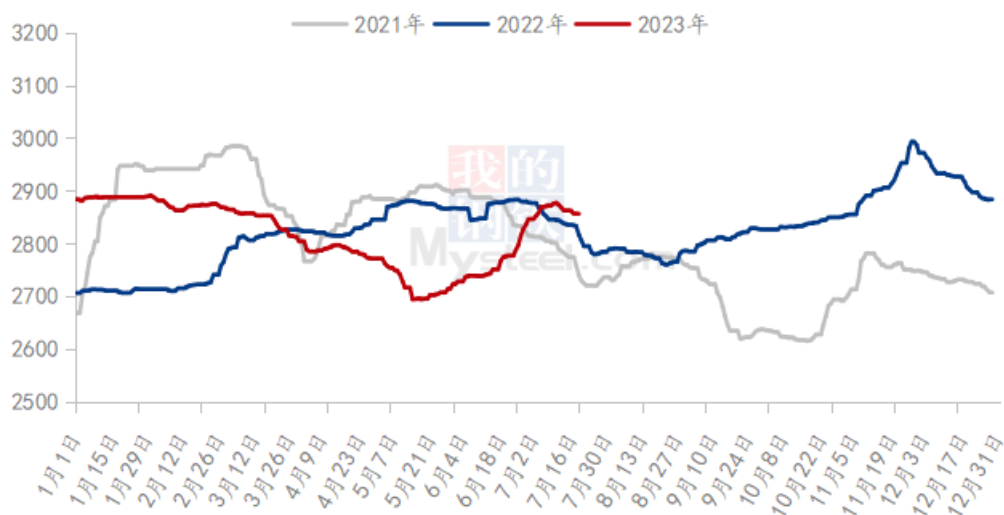
数据来源：钢联数据

图 3 全国青脚麻鸡养殖盈利走势图

## 第五章 饲料原料及替代品

### 5.1 玉米行情分析

2021-2023年全国玉米均价走势（元/吨）



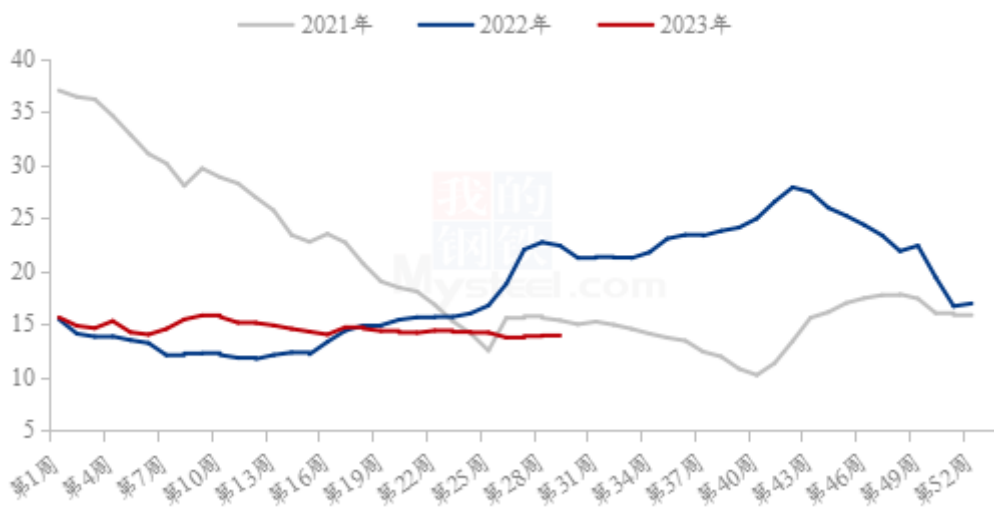
数据来源：钢联数据

图 4 2021-2023 年全国玉米均价走势

本周全国玉米市场供需回归平衡，价格止涨趋稳。供应方面，东北及华北贸易商逢高出货意向提升，市场流通粮源增加；政策粮拍卖量增加，补充供应。需求方面，深加工加工利润欠佳，维持刚性需求采购，饲料企业阶段性采购完成，玉米采购意向降低，另外积极询采替代品，对玉米需求亦有压制。下旬华中地区春玉米陆续上市，继续补充市场供应。目前部分销区市场到货增多，价格偏弱，但短期市场供应端仍掌握议价主动权，产区要价坚定，预计下周玉米价格主流稳定，局部小幅偏弱。

## 5.2 生猪行情分析

全国外三元生猪出栏均价走势图（元/公斤）



数据来源：钢联数据

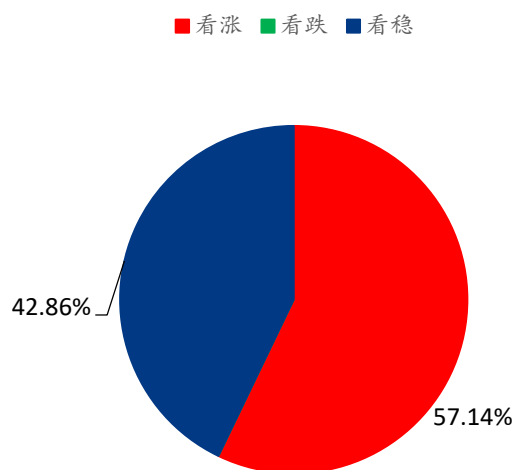
图 5 全国外三元生猪出栏均价走势图

本周生猪出栏均价在 13.92 元/公斤，较上周下跌 0.01 元/公斤，环比下跌 0.07%，同比下跌 37.80%。本周猪价震荡横盘，期间微幅涨跌，周度重心基本持平。供应方面来看，企业出栏节奏正常，部分大厂略有控量挺价操作，社会场观望为主，育肥、补栏等情绪依然谨慎，市场贸易流通基本持稳。需求方面来看，消费表现延续淡季近况，屠宰订单加工、采购量有限而压价偏强，冻品出库滞缓、压力仍高位，白条批发市场剩货多发，需求端支撑乏力。整体来看，政策面消息提振效果甚微，供需端博弈延续，短期猪价走势窄幅震荡为主，月末情绪或有支撑，后市行情仍承压。



## 第六章 市场心态调研

### 青脚麻鸡市场心态调研



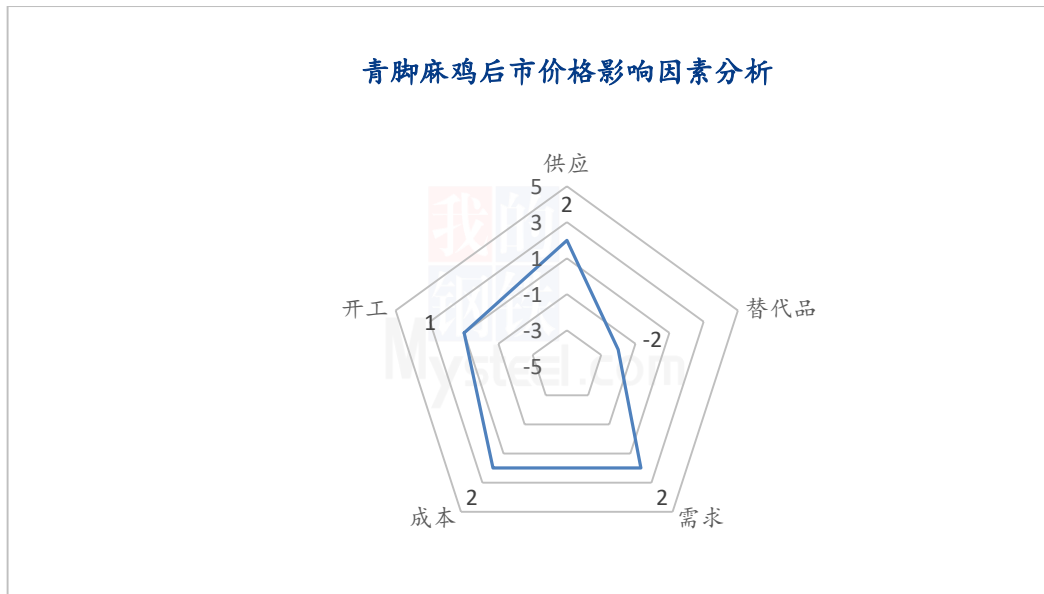
数据来源：钢联数据

图 6 青脚麻鸡市场心态调研

本周 Mysteel 农产品对 35 家样本企业进行下周市场心态调研，这 35 家样本单位有 8 家养殖端，13 家贸易端，4 家屠宰端，10 家孵化企业，看涨 20 家，看跌 0 家，看稳 15 家。平均看涨心态占比 57.14%，看稳心态 42.86%。

总体来看，业内对下周市场的心态以稳中上行为主。看稳主要是供应偏紧，需求稍有回暖增量尚不明显，学校放假，叠加天气炎热，麻鸡滋补属性彰显，家庭消费或增加，需求增量或带动麻鸡价格上涨；但与麻鸡相关系数较高的生猪市场依旧弱势，一定程度上压制麻鸡，后市价格大幅上涨几率不大，稳中偏强运行为主。

## 第七章 后市价格影响因素分析



### 影响因素分析：

**供应：**麻鸡供应偏紧

**成本：**鸡苗成本上涨，饲料价格稍有抬头

**需求：**家庭消费或增多，需求转好

**开工：**开工常态化，支撑尚可

**替代品：**生猪弱势运行，压制毛鸡

### 影响因素及影响力值说明

5	重大利好	-5	重大利空
4	明显利好	-4	明显利空
3	一般利好	-3	一般利空
2	小幅利好	-2	小幅利空
1	弱势利好	-1	弱势利空

注：以对价格的影响力确定利好利空因素，该因素的影响力指标是通过与市场人士充分沟通后结合市场客观情况进行的综合数值判定。

## 第八章 青脚麻鸡后市预测

下周，从供应端来看，麻鸡出栏减少，大规格鸡源依旧相对紧张，支撑麻鸡价格。从需求端来看，进入暑假麻鸡市场家庭消费或增加，并且天气炎热，麻鸡滋补属性也将小幅带动麻鸡需求，但受替代品生猪压制，下周麻鸡市场或稳中偏强运行，涨幅不大。

(2022年-2023年) 全国青脚麻鸡均价预测走势图 (元/斤)



数据来源：钢联数据

图 7 全国青脚麻鸡均价预测走势图

资讯编辑：邹雨微 0533-7026865

资讯监督：王涛 0533-7026866

资讯投诉：陈杰 021-26093100