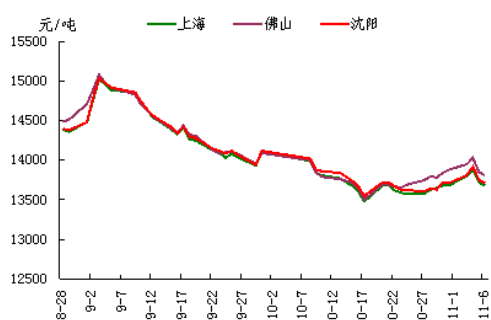


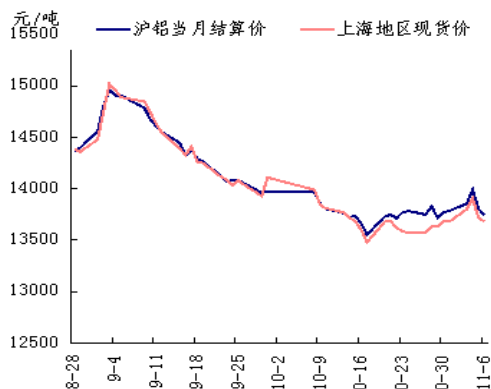
我的有色-铝团队 现货铝价小幅下跌 市场情绪有所好转

电解铝三地均价走势图



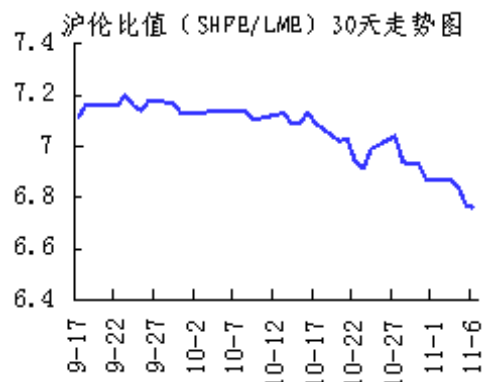
数据来源: Myyouse

期现走势对比



数据来源: Myyouse

沪伦比值走势图



数据来源: Myyouse

本期观点

- 综述: 美国 10 月企业就业人数较上个月进一步增加, 显示美国就业增长仍然处于 15 年来最佳水平, 该数据令美联储将提前升息的预期升温, 美元走强, 导致铝等基本金属的反弹高度受限。

市场概要

热点新闻

- 中国将面临多至 1500 万吨 铝土矿供应缺口

期货市场

- 上海期货市场: 上海期铝价格上涨。主力1月合约, 以13870元/吨收盘, 下跌70元, 跌幅为0.50%。当日15:00伦敦三月铝报价2053美元/吨, 上海与伦敦的内外比值为6.76。上期所报告库存239760吨, 注册仓单69398吨, 较上一报告日增加1166吨。
- 伦交所铝期货市场: 周三, 伦敦铝开盘于2057.5美元, 最高点报2062美元, 最低点报2018.75美元, 最终收盘于2059美元, 较前一交易日收盘价下跌1美元, 跌幅0.05%。短期伦铝可能受国外指数调整而表现抗跌, 但沪铝相对伦铝滞涨但不抗跌, 受制于国内铝市供应压力较大。

现货市场

- 氧化铝市场, 今日氧化铝现货价格维持稳定。
- 电解铝市场, 上海铝锭现货价 13660-13700 元/吨, 均价 13680 元/吨, 跌 40 元/吨, 贸易商之间交投占多, 成交维持平平。
- 铝合金锭市场, 今日电解铝价格出现小幅下跌, 铸造铝合金锭 A356.2 普遍下跌 50 元/吨, 再生系压铸合金 ADC12 价格保持稳定。
- 铝材市场, 今日铝锭价格小幅下跌, 受此影响, 全国主流地区 6063 铝棒及佛山地区铝型材市场价格也随之下调。

明日预测

- 综述: 美国 10 月企业就业人数较上个月进一步增加, 显示美国就业增长仍然处于 15 年来最佳水平, 该数据令美联储将提前升息的预期升温, 美元走强, 导致铝等基本金属的反弹高度受限。今日亚市伦铝震荡下挫, 沪市收盘伦铝报收 2053 美元, 较上一交易日收盘跌 0.29%。沪铝主力合约 1501 弱势震荡, 日内交投于 13700-13890 元, 尾盘收至 13870 元。铝现货市场, 今日现货铝价出现小幅下跌, 市场接货情绪有所好转, 部分商家逢低价接货, 市场整体成交较前期有略微好转。中间商却无追高采购意愿, 现货铝价涨幅受抑。短期来看, 铝价或将重回前期价格运行平台, 建议观望为宜。

目 录

一、铝土矿市场追踪.....	3
1、进口铝土矿市场评述.....	3
2、国内铝土矿市场评述.....	3
二、相关市场现货分析.....	4
1、氧化铝市场分析.....	4
2、电解铝市场分析.....	5
3、铝合金锭市场分析.....	6
4、铝材市场分析.....	7
三、金融衍生品市场分析.....	9
1、衍生品价格走势分析.....	9
2、SHFE 铝期货走势分析.....	11
3、LME 铝价走势分析.....	11
四、热点新闻.....	12
1、宏观新闻.....	12
2、行业热点.....	13
五、明日预测.....	13
免责声明:	16

一、铝土矿市场追踪

1、进口铝土矿市场评述

进口铝土矿今日价格行情：11月6日，进口铝土矿现货含税到港价：青岛港，Al: 46%，Si: 8%报 435，来自马来西亚；日照港 Al: 48%，Si: 5%报 430，来自马来西亚；龙口港 Al: 50%，Si: 3%报 660，+50，来自加纳；澳大利亚 Al: 52-55%，Si: 2-6%报 66，+2；AL: 49%，SI: 6%，CIF: 62，+1；印度 Al: 46-48%，Si: 6-7%报 59，-1（CIF 美元/干吨）。

2、国内铝土矿市场评述

国内铝土矿今日价格行情：11月6日，国产铝土矿现货不含税出厂价：阳泉铝硅比 4.5 报 310；Al: 60-65%，Si: 9-11%百色报 320，-5；贵州报 335，-10；三门峡 Al: 55-60%，Si: 12-13%报 330，+10（元/吨）。

二、相关市场现货分析

1、氧化铝市场分析

表一 11月6日主流地区氧化铝价格

日期	地区	品名	材质	规格	最低价	最高价	中间价	涨跌
11月6日	吕梁	氧化铝	A0-1	AL203 ≥ 98.6%	2720	2760	2740	-
11月6日	滨州	氧化铝	A0-1	AL203 ≥ 98.6%	2710	2730	2720	-
11月6日	三门峡	氧化铝	A0-1	AL203 ≥ 98.6%	2730	2770	2750	-
11月6日	百色	氧化铝	A0-1	AL203 ≥ 98.6%	2700	2740	2720	-
11月6日	连云港	氧化铝	A0-1	AL203 ≥ 98.6%	2750	2790	2770	-
11月6日	吕梁	氧化铝	A0-1	AL203 ≥ 98.6%	2720	2760	2740	-

今日氧化铝现货价格维持平稳。山西地区氧化铝价格 2720-2760 元/吨，厂商报价依旧坚挺，成交欠佳。河南地区氧化铝价格 2730-2770 元/吨，成交一般。广西地区氧化铝价格维持 2700-2740 元/吨，滨州地区氧化铝价格至 2710-2730 元/吨，成交尚可。连云港港口现货价格维持在 2750-2790 元/吨。

2、电解铝市场分析

表二 11月6日主流地区电解铝价格

日期	地区	品名	材质	规格	最低价	最高价	中间价	涨跌
11月6日	上海	电解铝	A00	AL ≥ 99.7%	13660	13700	13680	-40
11月6日	无锡	电解铝	A00	A1 ≥ 99.7%	13660	13700	13680	-30
11月6日	杭州	电解铝	A00	A1 ≥ 99.7%	13680	13720	13700	-30
11月6日	佛山	电解铝	A00	A1 ≥ 99.7%	13790	13830	13810	-40
11月6日	沈阳	电解铝	A00	A1 ≥ 99.7%	13690	13730	1371	-40
11月6日	天津	电解铝	A00	A1 ≥ 99.7%	13690	13730	13710	-60
11月6日	重庆	电解铝	A00	A1 ≥ 99.7%	13620	13660	13640	-40
11月6日	巩义	电解铝	A00	A1 ≥ 99.7%	13600	13640	13620	-40
11月6日	临沂	电解铝	A00	A1 ≥ 99.7%	13630	13670	13650	-40

表三 11月6日 主流地区电解铝升贴水

地区	均价	上期所当月价	长江价格	广东南储	三地均价升贴水
上海	13680	-60	-	-120	-60
无锡	13680	-60	-	-120	-60
杭州	13700	-40	+20	-100	-40
佛山	13810	+70	+130	+10	+70
沈阳	13710	-30	+30	-90	-30
天津	13710	-30	+30	-90	-30
巩义	13620	-120	-60	-180	-120
临沂	13650	-90	-30	-150	-90
重庆	13640	-120	-40	-160	-100

备注：升贴水基准分别为上期所铝当月合约 10 点 15 分的卖价，长江市场电解铝均价，广东南储电解铝均价，华通市场电解铝上午价格

今日国内现货市场成交情况如下：上海铝锭现货价 13660-13700 元/吨，均价 13680 元/吨，跌 40 元/吨，贸易商之间交投占多，成交维持平平。无锡铝锭现货价 13660-13700 元/吨，均价 13680 元/吨，跌 30 元/吨，持货商积极出货，市场成交情况一般。杭州铝锭现货价 13680-13720 元/吨，均价 13700 元/吨，跌 30 元/吨，下游按需采购，成交一般。天津铝锭现货价 13690-13730 元/吨，均价 13710 元/吨，跌 60 元/吨，下游观望居多，整体成交一般。沈阳铝锭现货价 13690-13730 元/吨，均价 13710 元/吨，跌 40 元/吨，市场货源紧缺，整体成交欠佳。重庆铝锭现货价 13620-13660 元/吨，均价 13640 元/吨，跌 40 元/吨，下游观望为主，整体成交一般。佛山铝锭现货成交价 13790-13830 元/吨，均价 13810 元/吨，跌 40 元/吨，市场货源不多，成交维持一般。

3、铝合金锭市场分析

今日电解铝价格出现小幅下跌，铸造铝合金锭 A356.2 普遍下跌 50 元/吨，再生系压铸合金 ADC12 价格保持稳定。具体价格方面，铸造合金 A356.2 主要产地云南、山东、河南等地出厂报 14150 元/吨左右，跌 50 元/吨，部分铝厂产量减少，出厂加工费报在 450-550 元/吨。江浙沪等消费市场 A356.2 均价在 14350 元/吨左右，亦下跌 50 元/吨左右，市场成交平淡，主流消费市场仓库自提价格在长江铝均价基础上加 650-750 元/吨（含冶炼厂到消费地仓库的运费）；广东地区今日均价在 14450 元/吨左右，下跌 50 元/吨，当地货源偏紧，市场消费平稳。除个别铝厂因减量造成相关品牌货源短缺外，市场整体供销平衡，下游轮毂厂产销相对旺盛，采购以维持长单为主。

表四 11月6日主流地区 A356.2 铝合金锭价格

地区	规格	最低价	最高价	均价	涨跌
上海	国标	14300	14400	14350	-50
广东	国标	14400	14500	14450	-50
浙江	国标	14300	14400	14350	-50
江苏	国标	14300	14400	14350	-50
河南	国标	14100	14200	14150	-50
山东	国标	14100	14200	14150	-50

压铸铝合金锭方面，今日价格维持平稳。其中，高端市场优质环保型 ADC12 铝合金锭现款价多处于 14600-14900 元/吨区间，1-2 个月账期成交价多在 14900-15200 元/吨区间。普通国标 ADC12 市场现款成交价多在 14300-14600 元/吨区间。当前中小压铸厂订单仍显清淡，市场消费维持一般，大型压铸厂多以长单采购为主，且压价情绪浓厚，一些企业采取一单一议定价。

表五 11月6日主流地区 ADC12 铝合金锭价格

地区	规格	最低价	最高价	均价	涨跌
上海	国标	14350	15050	14700	-
佛山	国标	14600	15200	14900	-
天津	国标	14450	15050	14750	-
重庆	国标	14150	14550	14350	-
丰城	国标	14200	14600	14400	-
永康	国标	14300	14700	14500	-

4、铝材市场分析

今日铝锭价格小幅下跌，受此影响，全国主流地区 6063 铝棒及佛山地区铝型材市场价格也随之下调。具体情况，铝棒方面：佛山地区平均每吨下浮 50 元，其他主流地区平均每吨下浮 50 元；铝型材方面：佛山地区各表面处理价格平均

每吨下浮 50 元。成交方面：今日市场氛围较为活跃，下游企业询价积极性较强，但对于后市行情以看跌为主，所以实际成交情况却一般。据市场反馈，目前大家已经开始陆续洽谈明年长单合作，但由于双方就价格有些分歧，短时未能有所共识，所以目前进展较为缓慢，周期在延长。短期来看，价格或会继续下行，而成交以平稳为主。

表六 11月6日全国主流地区 6063 铝棒成交价格

地区	规格	价格(元/吨)	涨跌	周环比	月环比
佛山	φ 90-φ 178	14350	-50	-	—
无锡	φ 90-φ 178	14050	-50	-	—
巩义	φ 90-φ 178	14000	-50	-	—
包头	φ 90-φ 178	13850	-50	-	—
临沂	φ 90-φ 178	14000	-50	-	—

表七 11月6日 佛山铝型材成交价格（不含票）

表面处理	价格(元/吨)	涨跌	周环比	月环比
磨砂	18050	-50	-	—
电泳	19450	-50	-	—
喷涂	18950	-50	-	—

今日长江 A00 铝价上涨 40 元/吨，全国主流地区铝板报价基本平稳。各主流地区铝板带箔厂家开工率保持稳定，订单仍由长单维持。广州、上海地区贸易然出货积极，下游保持按需采购，成交一般。其他主流地区出货情况一般，整体市场维持清淡。

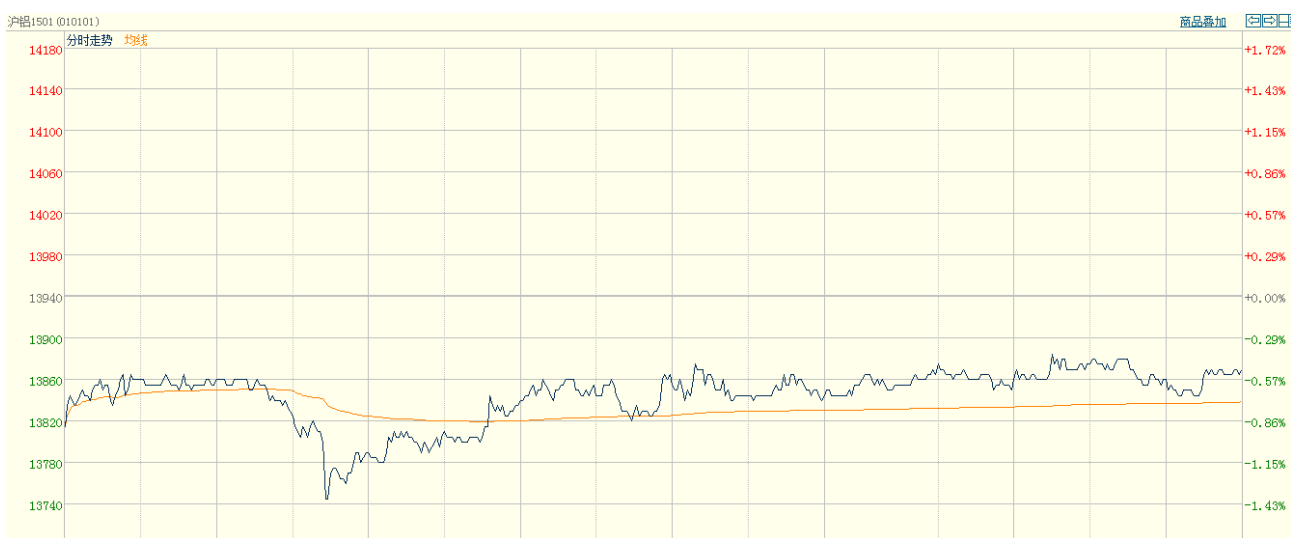
表八 11月6日主流地区铝板价格

日期	地区	品名	材质	规格	最低价	最高价
11月6日	上海	铝板	1060/H 态	2-6*1000*2000	16150	16750
11月6日	重庆	铝板	1060/O 态	2-6*1000*2000	16050	16590
11月6日	佛山	铝板	1060/O 态	2-6*1000*2000	16230	16430
11月6日	郑州	铝板	1060/O 态	2-6*1000*2000	15710	16110
11月6日	济南	铝板	1060/O 态	2-6*1000*2000	15910	16110

三、金融衍生品市场分析

1、衍生品价格走势

图一 电解铝主力合约（1501）分时图



数据来源：上海期货交易所

图二 电解铝期货交易行情

交割月	前结算	今开盘	最高价	最低价	收盘价	结算价	涨跌1	涨跌2	成交手	持仓手/变化
品种：铝										
1411	13805	13750	13780	13680	13760	13745	-45	-60	2460	34540 / -600
1412	13855	13720	13850	13680	13815	13780	-40	-75	11596	62612 / -3318
1501	13940	13815	13890	13700	13870	13835	-70	-105	93268	157160 / -794
1502	13970	13855	13930	13770	13920	13885	-50	-85	13954	67332 / 1930
1503	13985	13880	13960	13800	13945	13905	-40	-80	2804	41896 / 738
1504	14020	13965	14005	13880	13980	13980	-40	-40	406	14604 / 292
1505	14085	13980	14035	13945	14030	14015	-55	-70	140	4178 / 68
1506	14320	14020	14235	13980	14095	14010	-225	-310	110	570 / 58
1507	14175	14115	14115	14115	14115	14115	-60	-60	2	114 / 0
1508	14245				14245	14245	0	0	0	38 / 0
1509	14270				14205	14205	-65	-65	0	106 / 0
1510	14335				14335	14335	0	0	0	60 / 0
小计									124740	383210 / -1626

数据来源：上海期货交易所

图三 上海期交所会员成交及持仓排名表 (a11412 合约)

会员类别		总成交量	比上交易日增减	会员类别		总持买单量	比上交易日增减	会员类别		总持卖单量	比上交易日增减
期货公司		93268	-44088	期货公司		78180	-397	期货公司		67700	-397
非期货公司		0	0	非期货公司		400	0	非期货公司		10880	0
名次	期货公司会员简称	成交量	比上交易日增减	名次	期货公司会员简称	持买单量	比上交易日增减	名次	期货公司会员简称	持卖单量	比上交易日增减/变化
1	中信期货	5584	-2526	1	上海中期	5428	-17	1	银河期货	5887	27
2	中融汇信	5005	-1943	2	中信新际	4697	15	2	招商期货	5126	-328
3	国泰君安	4096	-856	3	光大期货	4132	31	3	光大期货	4402	-18
4	华鑫期货	4014	-395	4	上海通联	3600	0	4	中粮期货	3911	-428
5	同信久恒	3056	798	5	中国国际	3440	-38	5	中信新际	3620	17
6	申万期货	3055	-913	6	中信期货	3412	236	6	中钢期货	3416	-35
7	海通期货	2698	-2181	7	广发期货	2612	80	7	中信期货	2697	8
8	成都倍特	2465	-3339	8	国投期货	2533	-91	8	财富期货	2531	65
9	瑞达期货	2344	1186	9	南华期货	2515	631	9	海通期货	2263	586
10	方正中期	2291	-771	10	东吴期货	2441	16	10	上海中期	1802	-119
11	华泰长城	2255	-1435	11	中融汇信	2353	315	11	国联期货	1748	83
12	浙商期货	2190	-701	12	华安期货	2183	-100	12	永安期货	1727	5
13	中国国际	2056	-2511	13	申万期货	2163	-117	13	申万期货	1670	-108
14	南华期货	1883	-339	14	永安期货	2115	14	14	东兴期货	1514	11
15	国海良时	1813	1198	15	东兴期货	1893	-40	15	广发期货	1157	62
16	徽商期货	1721	-1085	16	华泰长城	1885	-159	16	北京首创	1088	-13
17	榕林大华	1690	144	17	国泰君安	1681	-96	17	金瑞期货	1077	46
18	兴证期货	1652	-988	18	方正中期	1601	-354	18	五矿期货	993	-38
19	国信期货	1621	-164	19	东证期货	1541	47	19	国泰君安	979	-186
20	鲁证期货	1433	980	20	迈科期货	1419	30	20	万达期货	911	114
合计		52922	-15841	合计		53644	403	合计		48519	-249

数据来源：上海期货交易所

2、SHFE铝期货走势分析

上海期铝价格上涨。主力1月合约，以13870元/吨收盘，下跌70元，跌幅为0.50%。当日15:00伦敦三月铝报价2053美元/吨，上海与伦敦的内外比值为6.76。上期所报告库存239760吨，注册仓单69398吨，较上一报告日增加1166吨。

周四，沪市期铝主力合约AL1501开盘于13815元，最高点报13890元，最低点报13700元。从技术分析上看，KD指标出现死叉，MACD红柱缩短，价格下行趋势明显。操作建议：14000元附近建立的空单继续持有。

2、LME铝价走势分析

图四 LME3-铝分时走势图（亚洲时段）



数据来源：LME

周三，伦敦铝开盘于 2057.5 美元，最高点报 2062 美元，最低点报 2018.75 美元，最终收盘于 2059 美元，较前一交易日收盘价下跌 1 美元，跌幅 0.05%。短期伦铝可能受国外指数调整而表现抗跌，但沪铝相对伦铝滞涨但不抗跌，受制于国内铝市供应压力较大。

四、热点新闻

1、宏观新闻

国务院五个一律方便企业投资 推行项目网上核准 李克强总理在昨日 (11月5日)召开的国务院常务会议上强调，各部门都要认真地自我核查，对没有法律依据的审批事项一律清理，努力做到前置审批“法无授权不可为”。

日本央行行长称 2015 财年左右料达 2%通胀目标 日本央行 (BOJ) 行长黑

田东彦 (Haruhiko Kuroda) 周三 (11月5日) 在东京发表讲话称, 在上周五 (10月31日) 扩大量化及质化宽松 (QQE) 措施后, 预计在下一财年 (2015财年) 某个时候将达成央行 2% 的通胀目标。

美国 10 月 ADP 就业人数超预期增加 23 万 人力资源服务公司 ADP 和预测机构 Moody's Analytics 周三 (11月5日) 公布的就业调查报告显示, 美国 10 月私营部门就业人数增幅高于预期, 这是劳动力市场正在积聚动力的最新迹象, 或预示非农数据向好。

2、行业热点

中国将面临多至1500万吨 铝土矿供应缺口 根据《文华财讯》报导显示, 总部位于墨尔本的氧化铝公司 (Alumina Inc) 高管 Andrew Wood 表示, 由于印尼今年年初启动原矿出口禁令, 2015年下半年开始, 中国铝土矿库存将逐渐耗尽, 国内或面临1000-1500万吨铝土矿供应缺口。

美国铝业称铝需求继续增长 重申收入增长目标 美国铝业公司 (Alcoa Inc) 周二表示, 铝需求将继续增长, 当前速率超过之前预估的需求将在 2010-2020 年之间翻番的预期, 并重申到 2016 年 12 亿美元的用于设计产品和解决方案的增量收入增长目标。

有色类上市川企业绩暴增 收购成突破口 四川有色金属行业的 5 家上市公司今年以来业绩表现总体稳定, 仅宏达股份出现亏损, 而银河磁体、华泽钴镍、天齐锂业前三季度业绩实现大幅增长, 5 家有色金属上市公司股价年内均出现明显上涨。

五、明日预测

综述：美国10月企业就业人数较上个月进一步增加，显示美国就业增长仍然处于15年来最佳水平，该数据令美联储将提前升息的预期升温，美元走强，导致铝等基本金属的反弹高度受限。今日亚市伦铝震荡下挫，沪市收盘伦铝报收2053美元，较上一交易日收盘跌0.29%。沪铝主力合约1501弱势震荡，日内交投于13700-13890元，尾盘收至13870元。铝现货市场，今日现货铝价出现小幅下跌，市场接货情绪有所好转，部分商家逢低价接货，市场整体成交较前期有略微好转。中间商却无追高采购意愿，现货铝价涨幅受抑。短期来看，铝价或将重回前期价格运行平台，建议观望为宜。

中国铝市场报告订单

上海钢联电子商务股份有限公司

您的兴趣:

- Myyouse 铝价指数
- 现货铝市每日简评
- 铝厂报价
- 现货成交行情
- 电解铝每日成交报告
- 铝材市场价格
- 铝材厂家开工率
- 铝材厂家订单新增
- 铝期盘评述
- 行情预测
- 每日行业资讯
- 每日新闻讯息

订阅公司 (请填写公司全名):

联系人:

电 话:

传 真:

电子邮箱:

日 期: 年 月 日

公司名称: 上海钢联电子商务股份有限公司
 地 址: 上海市宝山区园丰路 68 号
 电 话: 021-26093967
 传 真: 021-66896910
 费 用: **2600 元人民币/年**
 汇款户名: 上海钢联电子商务股份有限公司
 帐 号: 3100 1913 1000 5250 1232
 开 户 行: 建设银行上海宝钢宝山支行

贵公司属于:

- 矿山-中国
- 矿山-除中国以外
- 贸易商
- 冶炼厂-中国
- 冶炼厂-除中国以外
- 铝材厂
- 贸易商
- 期货公司
- 金融机构
- 研究机构
- 政府机关
- 其他

铝研究团队联系方式:

李 旬: 021-26093260

邮箱: lixun0108@gmail.com

本报告由我的有色铝研究团队开发, 版权属于上海钢联电子商务股份有限公司, 未经授权不得复制、转发, 引用需备注来源。

免责声明:

本研究报告仅供上海钢联电子商务股份有限公司及“我的有色网”客户使用, 我的有色网铝研究团队不会因接收人收到本报告而视其为本公司的当然客户。

本研究报告由我的有色网铝研究团队制作, 是基于研究团队认为可靠的且目前已公开的信息撰写, 我们力求但不保证该信息的准确性和完整性, 客户也不应该认为该信息是准确和完整的。同时, 本团队不保证文中观点或陈述不会发生任何变更, 在不同时期, 本团队可发出与本报告所载资料、意见及推测不一致的报告。

我的有色网铝研究团队会适时更新我们的研究, 但可能会因某些规定而无法做到, 在任何情况下, 本报告中的信息或所表述的意见并不构成对任何人的投资建议, 也没有考虑到个别客户特殊的投资目标、财务状况或需求。客户应考虑本报告中的任何意见或建议是否符合其特定状况, 若有必要应寻求专家意见, 本公司及雇员不对使用本报告而引致的任何直接或者间接损失负任何责任。

本报告所载的资料、工具、意见及推测只提供给客户作参考之用, 并非作为或被视为出售或购买证券或其他投资标的的邀请或向人作出邀请。

本报告涉及期货、期权及其它衍生工具的交易, 因其包括重大的市场风险, 因此并不适合所有投资者。在任何情况下, 本团队不对任何人因使用本报告中的任何内容所引致的任何损失负任何责任, 投资者需自行承担风险。

本报告版权归我的有色网铝研究团队所有, 未获得我的有色网铝研究团队事先书面授权, 任何人不得对本报告进行任何形式的发布、复制或出版作任何用途, 合法取得本报告的途径为本公司网站及本公司授权的渠道。



(“我的有色网”微信)



(期、现货铝交易微信)

上海钢联电子商务股份有限公司

上海市宝山区园丰路 68 号 邮 编: 200444
联系人: 李 旬 电 话: 021-26093260
邮 箱: lixun0108@gmail.com