

我的有色-铝团队

日期\地区	上海	无锡	佛山	粤对沪升贴水
2014/11/10	13720	13710	13820	-100
2014/11/11	13650	13630	13740	-90
2014/11/12	13630	13600	13740	-110
2014/11/13	13630	13620	13730	-100
2014/11/14	13670	13660	13730	-60

Myouse 评述&一周要闻

宏观：10月CPI微涨PPI再跌 工业通缩风险显现

基本面：本周(11.10-11.14)各主流地区周均价较上周明显下跌。上海地区周均价为13660元/吨,较上周下跌0.81%。无锡地区周均价13644元/吨,较上周0.87%。杭州地区周均价13684元/吨,较上周下跌0.74%。佛山地区本周均价13752元/吨,较上周下跌1.15%,天津地区跌幅为0.74%,重庆地区均价较上周下跌0.93%。沈阳地区本周均价13672元/吨,跌幅为0.86%。

期货：周五,沪铝主力合约AL1501开盘于13780元,截至发稿,最高点报13805元,最低点报13665元。13650元一线若被有效击穿,则价格有望测试13600元。操作建议:多单离场。

行业要闻：中国进口马来西亚铝土矿数量激增

下周预测：德国第三季度GDP初值环比增长0.1%,符合预期,同比增长1.2%,高于预期,但法国经济三季度仅小幅增长,数据显示欧元区经济整体表现较低迷,日内18:00关注欧元区第三季度GDP,预期偏空。截止11月10日铝现货总库存量减少2.3万吨,总量至69.8万吨。本周现货铝价表现不一,成交情况有所分化。华东地区上海、杭州地区报价较为坚挺,受市场货源偏紧影响,整体成交维持一般。无锡地区受部分品牌铝锭价格拖累,价格偏低,成交情况也相对偏弱。东北地区成交一般,下游依旧保持按需采购。华南地区仍以刚性需求为主,成交也不理想。短期来看,铝价反弹仍显乏力,维持低位震荡。

目 录

一、铝土矿市场追踪.....	3
1、进口铝土矿市场评述.....	3
2、国内铝土矿市场评述.....	3
二、相关市场现货分析.....	5
1、氧化铝市场分析.....	5
2、电解铝市场分析.....	6
3、铝合金锭市场分析.....	9
4、铝材市场分析.....	10
三、热点新闻.....	12
1、本周宏观要闻.....	12
2、本周行业新闻.....	12
四、下周预测.....	16
免责声明:	2

内容指导: 温晓红

主 编: 李旬 罗敏 佟以来 柯尊伟 张玲玲 沈雨红 方艺静

联 系 人: 李旬 021-26093260 邮 箱: lixun0108@gmail.com

一、铝土矿市场追踪

1、进口铝土矿市场评述

国际铝土矿市场：进口铝土矿现款现货到港价，本周，澳大利亚 A1: 52-55%，Si: 2-6%报 67，+1；AL: 49%，SI: 7%，CIF: 62；印度 A1: 46-48%，Si: 6-7%报 58，-1（美元/吨）。

2、国内铝土矿市场评述

国内铝土矿市场：国内铝土矿现货含税自提价，本周，，阳泉铝硅比 4.5 报 310；A1: 60-65%，Si: 9-11%百色报 325，+5；贵州报 335；三门峡 A1: 55-60%，Si: 12-13%报 335，+5；进口铝土矿现货含税到港价：青岛港，A1: 46%，Si: 8%报 425，-10，来自马来西亚；日照港 A1: 48%，Si: 5%报 460，+30，来自多米尼加；龙口港 A1: 50%，Si: 3%报 675，+15，来自加纳（元/干吨）。

表一 本周新加坡船舶燃油费行情

日期	IFO380 (重油)		IFO180 (重油)		MDO (轻油)	
	当日价格 (\$/MT)	涨跌 (\$/MT)	当日价格 (\$/MT)	涨跌 (\$/MT)	当日价格 (\$/MT)	涨跌 (\$/MT)
2014年11月13日	483	-	495	-	720	-5
2014年11月12日	483	-	495	-	725	+5
2014年11月11日	483	+10	495	+10	720	+5
2014年11月10日	473	+10	485	+10	715	+10

数据来源：我的有色网

表二 本周波罗的海国际干散货海运指数

日期	BDI Baltic Dry Index	BCI Baltic Capesize Index	BPI Baltic Panamax Index	BSI Baltic Supramax Index	BHSI Baltic Handysize Index
11月13日	1264	2972	1112	873	451
11月12日	1327	3229	1133	873	451
11月11日	1370	3419	1150	876	451
11月10日	1418	3613	1168	879	451

数据来源：我的有色网

表三 本周部分铝土矿到港情况

船名	进口量	品名	时间	港口	来源国	接收人	货代
厦门行动	55600	BAUXITE	11-13 2100	龙口港	马来西亚	魏桥	宏港
永进	45205	BAUXITE	11-14 0700	烟台港	澳大利亚	山铝	外代
闪电	65700	BAUXITE	11-14 1700	龙口港	加纳	山铝	外代
庞加布	77000	BAUXITE	11-16 1500	龙口港	印度	魏桥	外代

数据来源：我的有色网

二、相关市场现货分析

1、氧化铝市场分析

表四 本周（11.3-11.7）主流地区氧化铝价格

日期	地区	规格	最低价	最高价	涨跌	备注
11月10-14日	山西	A0-1	2700	2740	-20	-
	山东	A0-1	2700	2740	-	-
	河南	A0-1	2730	2770	-	-
	广西	A0-1	2700	2750	-	-
	贵州	A0-1	2780	2820	-	-
	连云港	A0-1	2760	2800	-	港口自提
	西澳 FOB	A0-1	352	356	-	美元/吨

数据来源：我的有色网

11月10-14日，本周氧化铝价格维持稳定，变化不大。山西地区氧化铝现货成交价格略有下滑，成交区间为2700-2740元/吨，跌20，鲁能晋北一反常态，控制现货出货量并将现货价格调整至2900元/吨，惜售态度明显。锦江及信发报价还是坚挺在2800元/吨以上；山东地区两极分化明显，鲁北化工报价在2740元/吨，但中铝国贸依旧坚挺在2850元/吨，主流成交区间为2730-2770元/吨；河南地区现货成交量不大，成交区间为2730-2770元/吨；广西地区现货量依旧偏少，成交价格为2700-2750元/吨；贵州地区目前报价比较坚挺，价格区间为2780-2820元/吨。连云港商家出货积极性较高，价格略有下滑，区间为2760-2800元/吨，维持稳定。CIF连云港美金价格维持在375-380美金/吨；截止11月14

日，连云港氧化铝港口库存为 122 万吨，与上周比较增加 7 万吨。我们预计国内氧化铝价格短期维持震荡走势，目前下跌空间有限。

2、电解铝市场分析

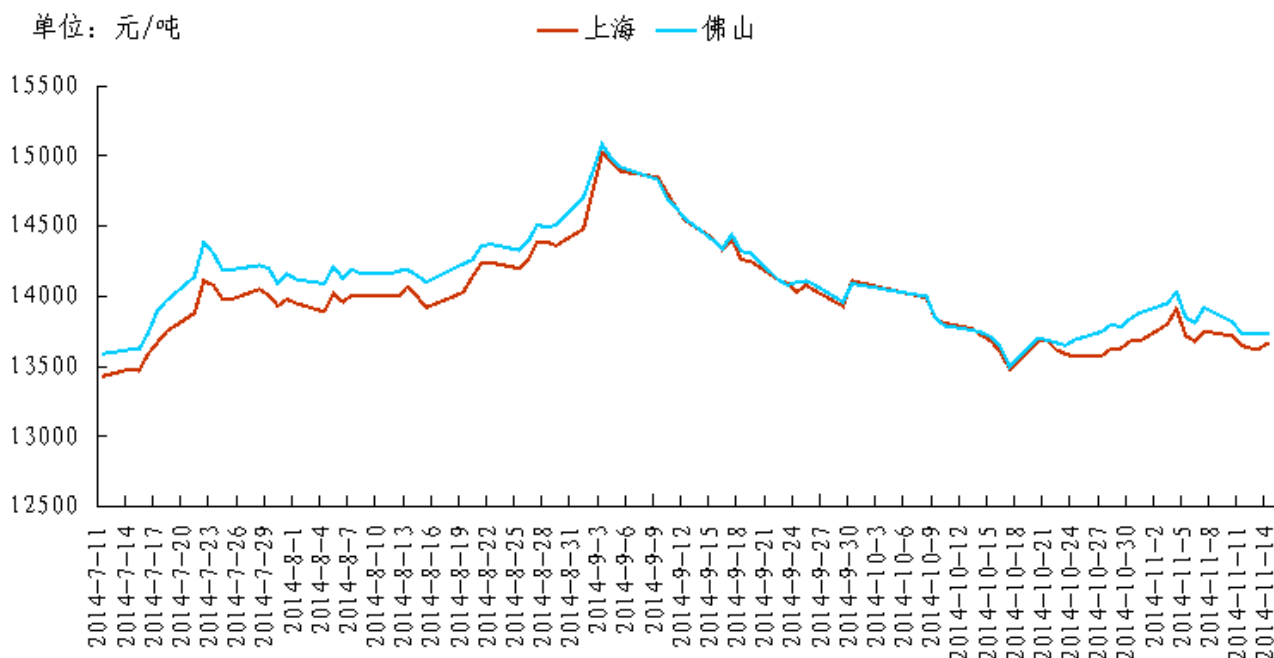
表五 本周（11月10日~11月14日）国内主力市场 A00 铝锭周均价

日期	上海	无锡	佛山	天津	沈阳	重庆	杭州	地区平均价
11月10日	13720	13710	13820	13740	13730	13660	13730	13730
11月11日	13650	13630	13740	13690	13680	13600	13680	13667
11月12日	13630	13600	13740	13660	13640	13570	13660	13642
11月13日	13630	13620	13730	13680	13640	13570	13660	13647
11月14日	13670	13660	13730	13680	13670	13600	13690	13671
周均价	13660	13644	13752	13690	13672	13600	13684	
涨跌幅	-0.81%	-0.87%	-1.15%	-0.74%	-0.86%	-0.93%	-0.74%	

数据来源：我的有色网

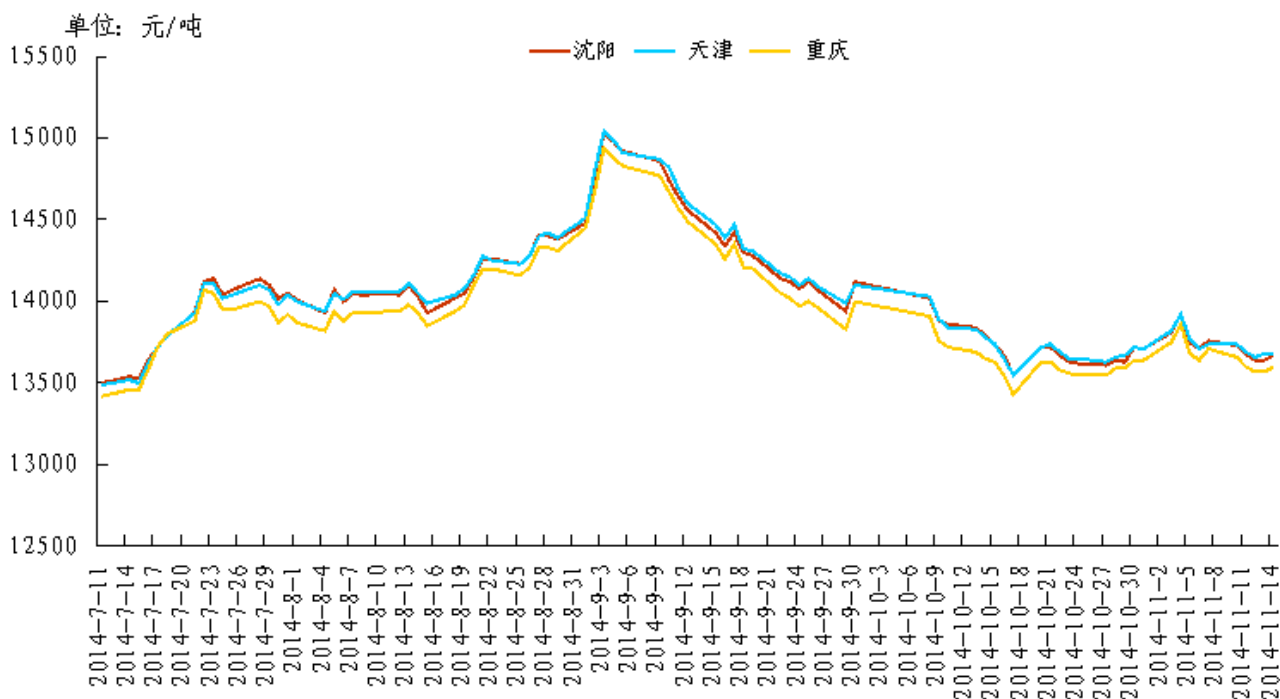
本周（11.10-11.14）各主流地区周均价较上周明显下跌。上海地区周均价为 13660 元/吨，较上周下跌 0.81%。无锡地区周均价 13644 元/吨，较上周 0.87%。杭州地区周均价 13684 元/吨，较上周下跌 0.74%。佛山地区本周均价 13752 元/吨，较上周下跌 1.15%，天津地区跌幅为 0.74%，重庆地区均价较上周下跌 0.93%。沈阳地区本周均价 13672 元/吨，跌幅为 0.86%。

图一 沪粤两地现货铝锭价格走势对比图



数据来源：我的有色网

图二 各地区铝锭现货价格对比图



数据来源：我的有色网

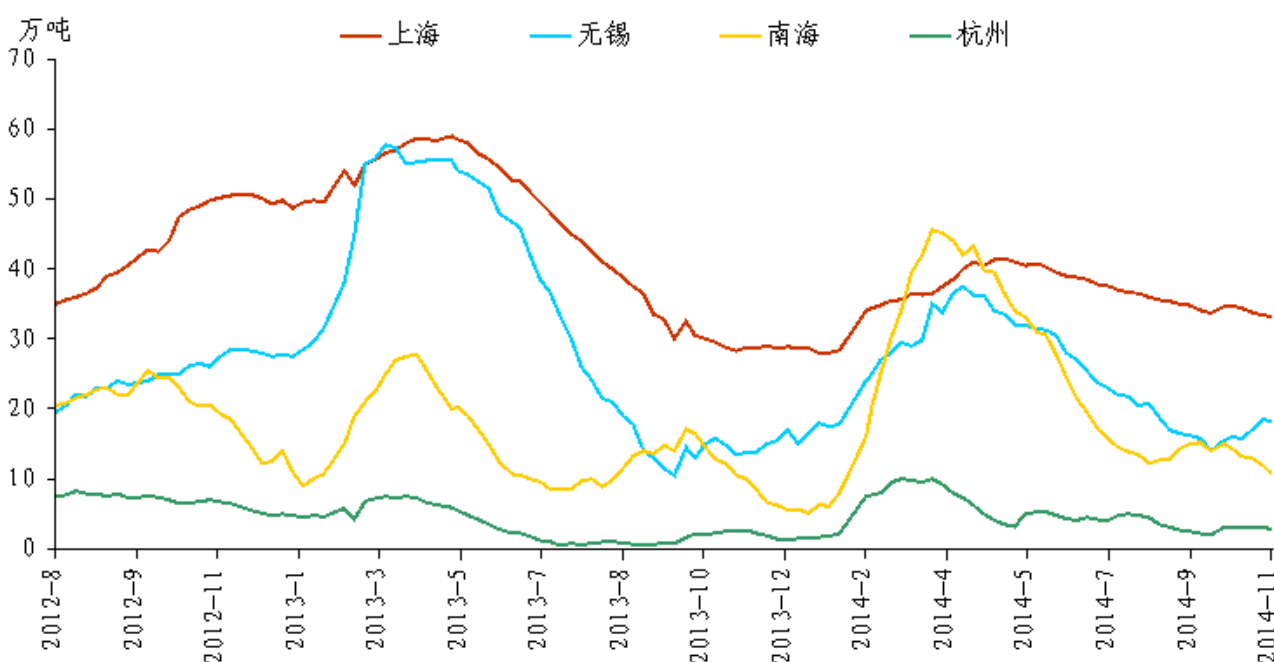
表六 全国主要市场电解铝库存统计 (14.11.10-14.11.14)

	上海	无锡	杭州	佛山	天津	沈阳	巩义	总计
11月3日	33.4	18.5	3	12	1.2	0.2	3.8	72.1
11月10日	33.2	18.2	2.9	10.6	0.8	0.2	3.9	69.8
变化量	-0.2	-0.3	-0.1	-1.4	-0.4	0	0.1	-2.3

数据来源：我的有色网

本周主流现货交易地区总库存量整体下降，除巩义地区微幅增加外，其余地区库存量均有减少。上海地区库存减少 0.2 万吨，佛山地区库存减少 1.4 万吨至 10.6 万吨，杭州地区库存减少 0.1 万吨，巩义地区库存增加 0.1 万吨。本周无锡地区库存减少 0.3 万吨，总量至 18.2 万吨。天津地区库存减少 0.4 万吨，沈阳地区库存无变化至 0.2 万吨，本周全国总库存减少 2.3 万吨。

图三 国内主流市场电解铝库存统计图



数据来源：我的有色网

3、铝合金锭市场分析

ADC12 的现货价格方面，截至目前，佛山地区市场成交价为 14600-15200 元/吨，均价 14900 元/吨，平，下游压铸行业订单保持平稳，采购量变化不大；上海地区主流成交价在 14350-15050 元/吨，均价 14700 元/吨，平，市场价差仍然较为明显，但高端市场优质环保型 ADC12 价格有所下滑，15000 元/吨以上价格成交减少（此价位多为 1-2 个月账期成交价），现款价多在 14500-14600 元/吨区间；低端市场现款成交价则在 14200-14400 元/吨水平。此外，西南地区价格依然在 14100-14500 元/吨区间成交较多；华北地区则 14300-15000 元/吨区间皆有成交。

表七 全国主流地区 ADC12 铝合金锭价格 规格：国标 单位：元/吨

日期	上海	佛山	天津	重庆	丰城	平均价
11月10日	14700	14900	14750	14350	14400	14620
11月11日	14700	14900	14750	14350	14400	14620
11月12日	14700	14900	14750	14350	14400	14620
11月13日	14700	14900	14750	14350	14400	14620
11月14日	14700	14900	14750	14350	14400	14620
周均价	14700	14900	14750	14350	14400	14620

数据来源：我的有色网

A356.2 的现货价格方面，截至目前，佛山地区成交价为 14450-14550 元/吨，均价 14500 元/吨，下跌 50 元/吨，南储电解铝价小幅走弱，市场供求平衡。上海、浙江、江苏地区成交价为 14300-14400 元/吨，均价 14350 元/吨，下跌 50 元/吨，下游按需采购，部分交易地区货源减少，个别品牌货源依然紧张；山东、河南地区出厂价为 14100-14200 元/吨，下跌 50 元/吨，厂家多根据长单生产，增产积极性不高，出厂加工费报价在 450-550 元/吨区间。

表八 全国主流地区 A356.2 铝合金锭价格 规格：国标 单位：元/吨

日期	上海	广东	浙江	江苏	山东	平均价
11月10日	14400	14550	14400	14400	14200	14390
11月11日	14350	14500	14350	14350	14150	14340
11月12日	14350	14500	14350	14350	14150	14340
11月13日	14350	14500	14350	14350	14150	14340
11月14日	14350	14500	14350	14350	14150	14340
周均价	14360	14510	14360	14360	14160	14350

数据来源：我的有色网

4、铝材市场分析

本周铝锭价格延续上周走势，继续呈震荡下行趋势，受此影响，全国主流地区 6063 铝棒及佛山地区铝型材市场价格也随之下调。具体情况，铝棒方面：总体来看，相较于上周，各主流地区价格均有不同程度下跌，本周均价跌幅在 0.6%~1.2%之间，其中，佛山地区跌幅最为明显，达到了 1.18%。成交方面：本周成交一般，持货商出货依旧保持着较高的积极性，但下游采购意愿不强，同时每日的询价电话也有限，毕竟对于后市仍以看跌为主，所以市场整体氛围欠佳。目前，进入到 11 月中旬，各家企业开始操作明年的长单计划，但由于今年行情整体低迷，所以买卖双方就长单价格仍有分歧，暂时未能达成共识，而且长单的货量也在商讨中，预计今年洽谈周期要比往年都有所延长。短期来看，铝棒价格或仍以震荡下行为主，而成交较为冷清的局面难以有所改善。

表九 全国主流地区 6063 铝棒价格 规格: $\phi 90-\phi 178$

日期	佛山	无锡	巩义	包头	临沂	地区平均价
11月10日	14400	14100	14050	13900	14050	14100
11月11日	14300	14050	14000	13850	14000	14040
11月12日	14250	14000	13950	13800	13950	13990
11月13日	14250	14000	13950	13800	13950	13990
11月14日	14250	14050	13950	13850	13950	14010
周均价	14290	14040	13980	13840	13980	
涨跌幅	-1.18%	-0.64%	-0.71%	-0.65%	-0.71%	

数据来源: 我的有色网

铝型材方面: 本周佛山地区各表面处理价格相较于上周有所下滑, 对比上周均价, 跌幅在 0.95~1.1% 之间, 跌幅较为明显。成交方面: 由于房地产市场仍未能走强, 建材企业订单数量有限, 目前基本都是按订单生产, 而且以现款结算为主, 整体来看, 市场处于较为冷清的状态。通过广东加工企业调研, 我们了解到, 不仅中小企业受困情况严重, 连大型企业也开始出现危机, 较多建材厂家涉足房地产而导致企业资金链出现断裂, 银行贷款受阻, 导致一部分中大企业开始停产整顿甚至出现破产传闻, 市场洗牌的道路依旧漫长。

表十 本周 (11.3-11.7) 佛山铝型材市场价格

日期	磨砂	电泳	喷涂	地区平均价
11月10日	17750	19150	18650	18517
11月11日	17650	19050	18550	18417
11月12日	17650	19050	18550	18417
11月13日	17650	19050	18550	18417
11月14日	17650	19050	18550	18417
周均价	17670	19070	18570	
涨跌幅	-1.06%	-0.99%	-1.01%	

数据来源: 我的有色网

本周铝板报价: 本周长江 A00 铝维持震荡, 各主流地区铝板带箔生产厂家开

工率保持稳定，仍以长单为主。各个地区贸易商出货依然积极，下游保持按需采购，成交尚可，企业年底备货情况使整体市场有所回温；截止目前，上海地区铝板 1060/H 态周均价 16390 元/吨；重庆地区铝板 1060/O 态周均价 16260 元/吨；佛山地区 1060/O 态铝板周均价 16270 元/吨；郑州地区 1060/O 态铝板均价 15850 元/吨；济南地区 1060/O 态铝板均价 15950 元/吨。

表十一 本周（11.10-11.14）主流地区铝板价格

日期	上海	重庆	佛山	郑州	济南	地区平均价
11月10日	16450	16320	16330	15910	16010	16200
11月11日	16370	16240	16250	15830	15930	16120
11月12日	16370	16240	16250	15830	15930	16120
11月13日	16370	16240	16250	15830	15930	16120
11月14日	16370	16240	16250	15830	15930	16120

数据来源：我的有色网

三、热点新闻

1、本周宏观要闻

10月CPI微涨 PPI再跌 工业通缩风险显现 昨日（11月10日），国家统计局发布的数据显示，自9月份全国居民消费价格总水平（CPI）回落至2%以下后，10月CPI持稳在1.6%，再创近4年来的新低。在工业生产者出厂价格指数（PPI）方面，10月不仅延续超过30个月的负增长态势，跌幅同比还扩大至2.2%。

国税局调研地方税体系建设 研究消费税收入归属 伴随着地方政府“土地财政”的缩减以及债务压力的攀升，财政部门开始为地方税体系建设展开新一

轮调研。记者从陕西省人民政府网站获悉，日前国税总局在西安开展了《地方税体系建设的国际经验研究——消费税纳税环节及收入归属问题》调研交流座谈会，并与来自全国各地的税务局代表进行了课题交流。

10月“三驾马车”放缓 房地产投资创63个月新低 昨日（11月13日），国家统计局发布10月相关经济数据，拉动我国经济发展的“三驾马车”在“爬坡过坎”期增速较上月又有放慢——固投增速跌至15.9%，消费增速为11.5%，降至年内新低。而早前海关公布的10月出口增速也由上月超过15%回落至11.6%。

英国央行通胀报告料下调GDP及通胀预期 备受关注的“英国央行季度通胀报告”将于周三（11月12日）发布。据彭博对经济学家的调查，在援引疲弱的欧元区经济威胁英国经济复苏后，在季度通胀报告的发布会上中，卡尼料将削减其对英国2015的经济增长预期，同时可能还将降低通胀预期。

欧央行执委会成员：将在一周内启动ABS购买 欧洲央行执委会成员梅斯11月10日表示，欧洲央行将在一周之内开始购买资产支持证券（ABS）。如果有必要，购买政府债券是一个选项；如果情况恶化，购买主权国家债券的量化宽松（QE）措施是一个选项，欧洲央行已经耗尽降息方面的空间。

欧元区9月工业产出月率升0.6%不及预期 欧盟统计局周三（11月12日）公布数据显示，欧元区18国9月工业产出在8月大跌后有所反弹，表明欧元区经济在第三季度仍以非常温和的速度在增长。具体数据显示，9月欧元区工业（涵盖工厂、矿业和公共设施三个方面）产出月率上升0.6%，未能弥补8月跌幅。

美国上周初请失业金人数升至29万 连续第九周低于30万 美国劳工部周四（11月13日）公布数据显示，美国上周初请失业金人数上升，但所处水平

仍表明劳动力市场正在改善。具体数据显示，美国11月8日当周经季节性调整后初请失业金人数增加1.2万人。

德国10月CPI终值确认为年率上升0.8% 通胀仍处低位 德国联邦统计局周四（11月13日）确认该国10月消费者物价指数（CPI）终值月率下降0.3%，年率上升0.8%，与初步数据一致。该数据显示德国通胀率依然处于低位，表明欧元区仍将面临超低通胀、甚至是陷入通缩的风险。

2. 本周行业新闻

11月13日 LME 铝库存减少3,800吨 伦敦金属交易所(LME)基金属库存变动情况如下：铜库存减少850吨，至159,950吨；铝库存减少3,800吨，至4,402,775吨；铅库存减少25吨，至216,350吨；锡库存增加210吨，至10,115吨；镍库存增加360吨，至389,136吨；锌库存减少200吨，至689,500吨；铝合金库存持平于26,680吨。

攀钢镀铝锌产品首次出口欧洲 11月12日，据攀钢集团有限公司透露，该公司生产的60吨镀铝锌电控柜出口产品日前抵达天津港口，即将发往意大利。这是攀钢的镀铝锌产品首次出口到欧洲。

忠旺天津交通铝型材新厂首期明年投产 忠旺位于天津的高精铝压延材第一期项目已初步落成厂房及配套设施，第一条中厚板生产线预计最快在明年第四季投产，提供90万吨产能。该厂房耗资约300亿元，至今已投入140亿元，将于2018年全面落成。张立基指，集团有能力应付厂房资本开支，暂无融资需要。

中国进口马来西亚铝土矿数量激增 中国海关数据显示，2014年前三季度中国自马来西亚进口铝土矿累计达127万吨左右，同比增幅高达1103.7%。其中，9月份自马来西亚进口铝土矿环比大幅攀升104%，增至57万吨左右。受埃博拉病毒影响，非洲铝土矿进口受影响，同时印尼铝土矿可售库存基本清空。因此未来一段时间，中国对马来西亚铝土矿需求将增强。

山东落实电解铝等高能耗企业差别电价制度 《山东省深化价格改革实施方案》指出，对铁合金、电石、烧碱等高耗能行业限制类项目用电价格每千瓦时加价0.10元，淘汰类项目用电每千瓦时加价0.30元；对国家明确淘汰的利用水泥立窑等生产水泥熟料的企业，用电价格每千瓦时加价0.40元；对电解铝企业用电超过国家规定电耗的，实行分3档加价的阶梯电价制度，分别加价0.02元~0.08元。

前三季金属废料进口下滑两成 中国有色金属工业协会副会长再生金属分会会长尚福山在第十四届再生金属国际论坛上预计，2014年含铜废料进口量占原料的供给比例将下降到50%，含铝废料进口原料占原料的供给比例将下降到40%，降幅分别在20%和15%左右。尚福山表示，根据协会的最新统计数据显示，今年一至三季度，中国有色金属废料共进口456.3万吨，进口数量持续下降。

四、下周预测

德国第三季度GDP初值环比增长0.1%，符合预期，同比增长1.2%，高于预期，但法国经济三季度仅小幅增长，数据显示欧元区经济整体表现较低迷，日内18:00关注欧元区第三季度GDP，预期偏空。截止11月10日铝现货总库存量减少

2.3万吨，总量至69.8万吨。本周现货铝价表现不一，成交情况有所分化。华东地区上海、杭州地区报价较为坚挺，受市场货源偏紧影响，整体成交维持一般。无锡地区受部分品牌铝锭价格拖累，价格偏低，成交情况也相对偏弱。东北地区成交一般，下游依旧保持按需采购。华南地区仍以刚性需求为主，成交也不理想。短期来看，铝价反弹仍显乏力，维持低位震荡。

中国铝市场报告订单

上海钢联电子商务股份有限公司

您的兴趣:

- Myyouse 铝价指数
- 现货铝市每日简评
- 铝厂报价
- 现货成交行情
- 电解铝每日成交报告
- 铝材市场价格
- 铝材厂家开工率
- 铝材厂家订单新增
- 铝期盘评述
- 行情预测
- 每日行业资讯
- 每日新闻讯息

订阅公司 (请填写公司全名):

联系人:

电 话:

传 真:

电子邮箱:

日 期: 年 月 日

公司名称: 上海钢联电子商务股份有限公司
地 址: 上海市宝山区园丰路 68 号
电 话: 021-26093967
传 真: 021-66896910
费 用: **2600 元人民币/年**
汇款户名: 上海钢联电子商务股份有限公司
帐 号: 3100 1913 1000 5250 1232
开 户 行: 建设银行上海宝钢宝山支行

贵公司属于:

- 矿山-中国
- 矿山-除中国以外
- 贸易商
- 冶炼厂-中国
- 冶炼厂-除中国以外
- 铝材厂
- 贸易商
- 期货公司
- 金融机构
- 研究机构
- 政府机关
- 其他

铝研究团队联系方式:

李 旬: 021-26093260

邮箱: lixun0108@gmail.com

本报告由我的有色铝研究团队开发, 版权属于上海钢联电子商务股份有限公司, 未经授权不得复制、转发, 引用需备注来源。

免责声明:

本研究报告仅供上海钢联电子商务股份有限公司及“我的有色网”客户使用, 我的有色网铝研究团队不会因接收人收到本报告而视其为本公司的当然客户。

本研究报告由我的有色网铝研究团队制作, 是基于研究团队认为可靠的且目前已公开的信息撰写, 我们力求但不保证该信息的准确性和完整性, 客户也不应该认为该信息是准确和完整的。同时, 本团队不保证文中观点或陈述不会发生任何变更, 在不同时期, 本团队可发出与本报告所载资料、意见及推测不一致的报告。

我的有色网铝研究团队会适时更新我们的研究, 但可能会因某些规定而无法做到, 在任何情况下, 本报告中的信息或所表述的意见并不构成对任何人的投资建议, 也没有考虑到个别客户特殊的投资目标、财务状况或需求。客户应考虑本报告中的任何意见或建议是否符合其特定状况, 若有必要应寻求专家意见, 本公司及雇员不对使用本报告而引致的任何直接或者间接损失负任何责任。

本报告所载的资料、工具、意见及推测只提供给客户作参考之用, 并非作为或被视为出售或购买证券或其他投资标的的邀请或向人作出邀请。

本报告涉及期货、期权及其它衍生工具的交易, 因其包括重大的市场风险, 因此并不适合所有投资者。在任何情况下, 本团队不对任何人因使用本报告中的任何内容所引致的任何损失负任何责任, 投资者需自行承担风险。

本报告版权归我的有色网铝研究团队所有, 未获得我的有色网铝研究团队事先书面授权, 任何人不得对本报告进行任何形式的发布、复制或出版作任何用途, 合法取得本报告的途径为本公司网站及本公司授权的渠道。



(“我的有色网”微信)



(期、现货铝交易微信)

上海钢联电子商务股份有限公司

上海市宝山区园丰路 68 号 邮 编: 200444
联系人: 李 旬 电 话: 021-26093260
邮 箱: lixun0108@gmail.com